

# HET KMO-RAPPORT 2018

De financieel-economische gezondheid van de  
Vlaamse, Brusselse en Waalse KMO in beeld



**GRAYDON**  
open in business







# Colofon

## Uitgave van UNIZO vzw, Graydon Belgium nv en UCM

### Redactie

Robin Deman (Adviseur Economie & Onderzoek UNIZO-Studiedienst)

Charlie Tchinda (Statisticus – Coördinator Onderzoek UCM Studiedienst)

### Begeleidingscomité en databronnen

Peter Thijs (Programmatie Graydon Belgium nv)

Aimé Le Roy (Analist Graydon Belgium nv)

Eugene Kobiashvili (Analist Graydon Belgium nv)

Johan Bortier (Directeur UNIZO-Studiedienst)

Clarisse Ramakers (Directrice UCM-Studiedienst)

Eric Van den Broele (Senior Manager Research & Development Graydon Belgium nv)



Overname en gebruik van dit onderzoek wordt aangemoedigd mits bronvermelding "UNIZO - Graydon Belgium - UCM". Deze brochure is louter ter informatie opgesteld. De gegevens zijn ontwikkeld op basis van de Graydon-databanken. De verwerking ervan gebeurde door de studiediensten van UNIZO en UCM. Uitgevers, informatieverstrekker noch auteurs kunnen aansprakelijk gesteld worden voor mogelijke onnauwkeurigheden. De uiteindelijke interpretatie van de gegevens is voor rekening van de lezer.

## Contact

### UNIZO-Studiedienst

[www.unizo.be](http://www.unizo.be)

Willebroekkaai 37, 1000 Brussel

Tel: 02 212 25 31

Fax: 02 230 93 54

[studiedienst@unizo.be](mailto:studiedienst@unizo.be)

### UCM Service d'Etudes

[www.ucm.be](http://www.ucm.be)

Chaussée de Marche 637, 5100 Wierde

Tel: 081 486 287

Fax: 081 486 279

[service.etudes@ucm.be](mailto:service.etudes@ucm.be)

### Graydon Belgium nv

[www.graydon.be](http://www.graydon.be)

Uitbreidingstraat 84-b1, 2600 Berchem

Tel: 03 280 88 55

Fax: 03 280 88 99

[studiedienst@graydon.be](mailto:studiedienst@graydon.be)

# Inhoud

Inleiding	6	4. Andere financieel-economische gegevens van kleine en middelgrote vennootschappen	31
1. Methodologie	8	4.1. Aantal dagen leverancierskrediet	31
2. De KMO in cijfers	11	4.2. Aantal dagen klantenkrediet	33
2.1. Aantal KMO's in België en gewesten	11	4.3. Investerings in materiële vaste activa	34
2.2. KMO's volgens leeftijdscategorie	14	4.4. Bedrijfsresultaat en verlieslatende bedrijven	36
2.3. KMO's volgens juridische vorm	15	4.5. Eigen vermogen	38
2.4. KMO's volgens sector	18	5. Multiscore	39
2.5. KMO's volgens tewerkstellingsklassen	21	6. Conclusie	42
3. Financiële ratio's van kleine en middelgrote vennootschappen	23	Financiële ratio's	42
3.1. Productiviteit: bruto toegevoegde waarde in verhouding tot de personeelskosten	23	Andere financieel-economische gegevens	43
3.2. Nettorendabiliteit van het eigen vermogen na belastingen	25	Multiscore van vennootschappen en eenmanszaken	43
3.3. Solvabiliteit	26	Lijst van afkortingen	44
3.4. Graad van financiële onafhankelijkheid	27	Lijst van tabellen en grafieken	44
3.5. Dekking vreemd vermogen door cashflow	28	Bijlagen	46
3.6. Liquiditeit (current ratio)	29		
3.7. FiTo®-meter	30		

# Inleiding

In 2008 werd voor het eerst het KMO-Rapport Vlaanderen gepubliceerd. De initiatiefnemers UNIZO en Graydon Belgium nv wilden in deze publicatie een allesomvattend beeld schetsen van de financiële gezondheid van kleine en middelgrote ondernemingen in Vlaanderen. Sinds 2013 is het KMO-Rapport Vlaanderen omgevormd tot het KMO-Rapport België en is UCM één van de projectpartners. De doelstelling van deze tiende editie blijft dezelfde als die van bij de start, namelijk het in kaart brengen van de financieel-economische gezondheid van KMO's en de evolutie hiervan doorheen de jaren. Dit rapport focust op de periode van 2008 tot en met 2017 en baseert zich op jaarrekeninggegevens voor de cijfermatige inzichten. We definiëren een KMO als een onderneming met maximaal 49 werknemers.

De cijfers die we in deze studie presenteren zijn in eerste instantie interessant voor de ondernemer zelf: die kan zich positioneren ten opzichte van andere KMO's en dit zowel binnen een specifieke sector als binnen de totale populatie van KMO's in Vlaanderen, Brussel en Wallonië. Daarnaast is het rapport ook een informatiebron voor diverse andere actoren die aan de hand van de gepresenteerde cijfergegevens de financieel-economische gezondheidstoestand van de Belgische KMO van naderbij willen bekijken en opvolgen. De verzameling van cijfers voor dit KMO-Rapport werd afgesloten op 5 oktober 2018.

We bekijken de financieel-economische gezondheid van de vennootschappen tot en met 49 werknemers alsook de prestaties van de eenmanszaken. Deze cijfers zijn voornamelijk verwerkte gegevens uit de jaarrekeningen. Daarnaast beschikt Graydon Belgium nv met de 'Multiscore' over een

kwalitatief instrument dat toelaat een inschatting te maken van de kans op een faillissement alsook het groeipotentieel van een onderneming binnen een bepaalde sector.

In het KMO-Rapport bespreken we telkens de cijfers voor België en zijn drie gewesten: Vlaanderen, Brussel en Wallonië. Specifieke sectorgegevens en provinciale data kunnen worden geraadpleegd in de bijlages.

In een eerste deel geven we een overzicht van het aantal KMO's in België en de gewesten. Het absolute aantal wordt van naderbij bekeken, alsook het aantal KMO's volgens leeftijdscategorie, juridische vorm, sector en tewerkstellingsklasse. We maken eveneens het onderscheid tussen vennootschappen en eenmanszaken.

In een tweede deel bekijken we een aantal financieel-economische parameters van kleine en middelgrote vennootschappen (dus exclusief eenmanszaken). Deze parameters worden op het einde van het hoofdstuk samengevat in één allesomvattende indicator: de FiTo®-score. De FiTo®-score werd ontwikkeld door professor emeritus Hubert Ooghe (Universiteit Gent en Vlerick Management School) in nauwe samenwerking met Graydon Belgium nv. De score wordt berekend op basis van acht ratio's die in een evenwichtige verhouding tot elkaar worden geplaatst. Samen geven ze een duidelijk beeld van de financiële toestand van ondernemingen. De verschillende ratio's die in de berekening van de FiTo®-score worden meegenomen zijn (1) de bruto toegevoegde waarde in verhouding tot de personeelskosten, (2) de nettorendabiliteit van de bedrijfsactiva voor belastingen, (3) de

netto-rendabiliteit van het eigen vermogen na belastingen, (4) de graad van zelffinanciering, (5) de graad van financiële onafhankelijkheid, (6) de financiële schuldgraad op korte termijn, (7) de dekking van het vreemd vermogen door de cashflow en tenslotte (8) de netto-kasratio. Deze ratio's worden ook apart besproken in het KMO-Rapport, met uitzondering van de netto-rendabiliteit van de bedrijfsactiva voor belastingen en de netto-kasratio.

In een derde deel nemen we nog vijf andere financieel-economische parameters onder de loep, namelijk het aantal dagen leverancierskrediet, het aantal dagen klantenkrediet, de investeringen in materiële vaste activa, het bedrijfsresultaat, het aandeel verlieslatende bedrijven en het eigen vermogen. Deze parameters dragen – naast de hierboven vermelde financiële ratio's – bij tot een accurater beeld van de financieel-economische gezondheid van kleine en middelgrote vennootschappen.

In het vierde en laatste deel analyseren we de Multiscore van KMO's. De Multiscore is een kwalitatieve analyse van Graydon Belgium nv om de financieel-economische gezondheid van vennootschappen én eenmanszaken in beeld te brengen.



# 1. Methodologie

Het KMO-Rapport wordt samengesteld aan de hand van gegevens die door Graydon Belgium nv zijn verzameld en daarna door de studiediensten van UNIZO en UCM zijn verwerkt. De basisdatabank van Graydon bevat alle Belgische actieve, passieve en slapende ondernemingsnummers. Anno 2017 betekent dit ongeveer 3.350.000 ondernemingsnummers (vennootschappen, eenmanszaken, vzw's en parastatalen) waarvan er ruim 1.450.000 actief zijn. De ondernemingsnummers worden van bij hun ontstaan doorgegeven vanuit de Kruispuntbank voor Ondernemingen of genoteerd via onder meer de oprichtingsakte. Vzw's zijn niet opgenomen in het KMO-Rapport, gegeven de aard van hun activiteiten.

Naast de ondernemingsnummers werkt Graydon Belgium nv met de oprichtingsaktes en doet zij een lezing van het Belgisch Staatsblad om de accuraatheid van de gegevens verder te verhogen. Ook het onderhouden van contacten met rechtbanken, de btw-administratie en de Rijksdienst voor Sociale Zekerheid (RSZ) draagt hiertoe bij. Elke mogelijke financieel-economische informatie die op de Belgische 'informatiemarkt' beschikbaar is wordt op die manier systematisch verzameld en verwerkt.

*1. Actieve ondernemingsnummers wijzen op nog bestaande bedrijven; passieve ondernemingsnummers wijzen op stopgezette bedrijven; slapende ondernemingsnummers wijzen op bestaande bedrijven zonder activiteit.*

Een voortdurende aanvulling van deze informatie via individuele ondernemingsnummers gebeurt op vier niveaus:

- Digitale communicatie of communicatie via automatische dragers met verschillende officiële instanties, bijvoorbeeld de balansen van de Nationale Bank van België, de lijsten van geregistreerde aannemers, enzovoort;
- Aanvulling en correctie van officiële informatie via allerhande, officiële publicaties (bijv. Belgisch Staatsblad, protestenbladen, oprichtingsaktes);
- Dagdagelijks doornemen van niet-officiële publicaties zoals dagbladen en tijdschriften;
- Organiseren van een eigen poolingsysteem om op de hoogte te blijven van de meest recente ontwikkelingen (betalingsservaringen, pooling ongedekte cheques, gedagvaardingen in faling, RSZ-dagvaardingen, samenwerking met incassokantoren).

De cijfers in dit KMO-Rapport hebben betrekking op de periode 2008 tot en met 2017 en de verzameling ervan werd afgesloten op 5 oktober 2018. Op dat moment waren ongeveer 95% van de jaarrekeningen voor 2017 beschikbaar. De ratio's en andere afgeleiden uit de jaarrekeningen zijn op die manier voldoende representatief voor de volledige KMO-populatie.



In hoofdstuk 2 ('De KMO in cijfers') maken we een onderscheid tussen verschillende juridische vormen: de eenmanszaak, de BVBA, de NV, de EBVBA, de diverse commanditaire en coöperatieve vennootschappen, de vennootschap onder firma en overige juridische vormen. Onder de categorie 'overige' vallen alle andere entiteiten die niet onder de vorige juridische vormen behoorden. Deze andere entiteiten omvatten onder meer:

- Europees samenwerkingsverband;
- Europees economisch samenwerkingsverband;
- Landbouwvennootschap;
- Vennootschap naar buitenlands recht;
- Stille handelsvennootschap;
- Feitelijke vereniging;
- Vereniging met sociaal oogmerk.

Elke onderscheid tussen sectoren in dit KMO-Rapport is gebaseerd op de NACEBEL-nomenclatuur die sinds januari 2008 in gebruik is. De hoofdsectoren die worden vermeld in het KMO-Rapport omvatten volgende NACEBEL-codes:

HOOFDSECTOREN	NACEBELGROEP(EN)
<b>DIENSTEN</b>	58,59,60,61,62,63,64,65,66,68,70,72,73,74,77,78,79,80,81,82,87,88,90,91,92,93,94,95,96,97,98
<b>BOUW</b>	41,42,43
<b>INDUSTRIE</b>	1,2,3,5,6,7,8,9,10,11,12,13,14,15,16,17,18,19,20,21,22,23,24,25,26,27,28,29,30,31,32,33,35,36,37,38,39
<b>DETAILHANDEL</b>	471,472,473,474,475,476,478,479
<b>HORECA</b>	55,56
<b>GROOTHANDEL</b>	462,463,464,465,466,467,469
<b>AUTOMOBIEL</b>	451,452,453,454
<b>TRANSPORT</b>	49,50,51,52,53
<b>VRIJE BEROEPEN**</b>	4773, 69,711,75,86*
<b>ANDERE</b>	45,46*, 47,71,84,85,86*,99

\* Niet alle deelactiviteiten behoren tot dezelfde hoofdgroep, bijv. groothandelsactiviteiten (46) overlappen met andere sectoren.

\*\*Omwille van het nog steeds volatiele karakter van de historische cijfers met betrekking tot de vrije beroepen, werd verkozen, behalve voor een beperkte groep die uitdrukkelijk wel als KMO wordt beschouwd, om voor deze groep ondernemingen geen analyses uit te voeren.

In hoofdstuk 5 ('Multiscore') analyseren we de financieel-economische toestand van de Vlaamse, Brusselse en Waalse vennootschappen én eenmanszaken aan de hand van de Multiscore van Graydon Belgium nv. De Multiscore geeft een indicatie van zowel de kans op faling als het groeipotentieel van ondernemingen. Concreet wordt er een score tussen 0 en 100 berekend. Deze berekening berust op drie pijlers:

- Ten eerste zijn er de 'feiten.' Dit is een mix van gegevens die Graydon Belgium nv systematisch in haar databank opneemt (o.a. RSZ-dagvaardingen, incassodossiers, ongedekte cheques). Deze gegevens – in totaal een tachtigtal per onderneming – spelen een essentiële rol in kredietbeoordeling en worden telkens gewogen naar relevantie, anciënniteit en periodiciteit.
- Ten tweede verwerkt Graydon de 'balansen' van de bedrijven. In samenwerking met Vlerick Management School werd vastgesteld welke ratio's bepalend zijn voor het succes en de falen van ondernemingen. Deze ratio's worden gewogen naar relevantie en vervolgens in de evaluatie geïntegreerd. Deze informatie is echter niet beschikbaar voor bedrijven zonder publicatieplicht. Voor dit type ondernemingen wordt – indien nodig – gebruik gemaakt van ander statistisch materiaal. Concreet betreft het onder andere de sector waarin de onderneming actief is, de leeftijd van de onderneming, enzovoort.
- Ten derde zijn er de 'betalingservaringen.' Dit zijn gegevens over het betalingsgedrag van ondernemingen die zijn verkregen via het eigen informatienetwerk van Graydon Belgium nv. Het betalingsgedrag geeft immers, los van balansen en ander feitenmateriaal, een indicatie van de 'moraal' van de onderneming.

## 2. De KMO in cijfers

Dit hoofdstuk voorziet in een uitgebreid pakket aan cijfermateriaal in verband met KMO's tot en met 49 werknemers, zowel vennootschappen als eenmanszaken. We bekijken de evolutie van het totale aantal KMO's in België en de gewesten voor de periode 2008 tot en met 2017. Er wordt een opdeling gemaakt tussen vennootschappen en eenmanszaken in deze populatie. We gaan ook na wat de evolutie is van het aantal KMO's volgens leeftijdscategorie (enkel in 2017), juridische vorm (2008 tot en met 2017), sector (enkel in 2017) en tewerkstellingsklasse (2008 tot en met 2017).

### 2.1. Aantal KMO's in België en gewesten

In 2017 waren er in België ongeveer 1,14 miljoen KMO's actief. Een gewestelijke opdeling van dit aantal toont aan dat Vlaanderen in 2017 instaat voor een totaal van 634.071 KMO's (vennootschappen en eenmanszaken met maximaal 49 werknemers). Dat is 55,8% van het totale aantal KMO's in België. Tussen 2008 en 2017 is het aantal KMO's in Vlaanderen onafgebroken toegenomen. In 2017 zijn er ten opzichte van 2008 18,3% meer KMO's actief. De hoogste jaarlijkse groei in de periode 2008-2017 werd opgetekend tussen 2016 en 2017 (3,1%), de laagste tussen 2013 en 2014 (1,1%).

Brussel vertegenwoordigt met 130.653 KMO's in 2017 11,5% van het totale aantal KMO's in België, Wallonië met 308.535 KMO's 27,2%. Het aantal KMO's in Brussel neemt tijdens de periode 2008-2017 toe met 23,1%. In Wallonië is er een stijging met 19,7% in deze periode. Voor 5,5% van de KMO's geldt dat de vestigingsplaats onbekend is.

Tabel 1: Evolutie aantal KMO's volgens gewest, 2008-2017

	2008	2009	2010	2011	2012	2013	2014	2015	2016	2017
<b>Vlaanderen</b>	535.879	543.975	552.287	559.904	571.839	584.814	591.132	599.844	614.928	634.071
<b>Brussel</b>	106.150	107.861	109.992	112343	116.014	118.048	120.550	122.575	126.669	130.653
<b>Wallonië</b>	257.683	259.172	260.819	262280	268.918	286.000	289.821	293.692	300.734	308.535
<b>Onbekend</b>	22.177	24.683	27.477	29.895	33.603	43.826	47.173	51.129	56.396	62.421
<b>Federaal</b>	921.889	935.691	950.575	964.422	990.374	1.032.688	1.048.676	1.067.240	1.098.727	1.135.680

2. De basis voor de cijfers zijn de ruim 1 miljoen actieve ondernemingsnummers in de databank van Graydon Belgium nv. We bekomen de eigenlijke KMO-cijfers door aftrek van de ondernemingen vanaf 50 werknemers en vzw's
3. Dit betekent dat de vestigingsplaats in het buitenland is of daadwerkelijk onbekend.

Tabel 2: : Relatieve verdeling aantal KMO's volgens gewest, 2008-2017

	2008	2009	2010	2011	2012	2013	2014	2015	2016	2017
<b>Vlaanderen</b>	58,1%	58,1%	58,1%	58,1%	57,7%	56,6%	56,4%	56,2%	56,0%	55,8%
<b>Brussel</b>	11,5%	11,5%	11,6%	11,6%	11,7%	11,4%	11,5%	11,5%	11,5%	11,5%
<b>Wallonië</b>	28,0%	27,7%	27,4%	27,2%	27,2%	27,7%	27,6%	27,5%	27,4%	27,2%
<b>Onbekend</b>	2,4%	2,6%	2,9%	3,1%	3,4%	4,2%	4,5%	4,8%	5,1%	5,5%
<b>Federaal</b>	100%	100%	100%	100%	100%	100%	100%	100%	100%	100%

Van de 1.135.680 KMO's in België in 2017 was 579.938 een vennootschap (51,1%). 54,3% van de kleine en middelgrote vennootschappen in België is gevestigd in Vlaanderen. Ten opzichte van 2008 stijgt het aantal vennootschappen in Vlaanderen met 22,2%. Het aandeel van de Brusselse en Waalse kleine en middelgrote vennootschappen bedraagt respectievelijk

14,7% en 21,3% (in 2008 was dit respectievelijk 16,1% en 22,7%). In Brussel stijgt het aantal vennootschappen met minder dan 50 werknemers in de periode 2008-2017 met 16,2%. In Wallonië stellen we een stijging van 19,4% vast. De categorie 'vestigingsplaats onbekend' behaalt een aandeel van 9,7% (in 2008 was dit nog 4,7%).

Tabel 3: Evolutie aantal KMO-vennootschappen volgens gewest, 2008-2017

	2008	2009	2010	2011	2012	2013	2014	2015	2016	2017
<b>Vlaanderen</b>	257.615	266.590	277.088	287.112	292.618	293.519	292.412	297.259	305.388	314.748
<b>Brussel</b>	73.370	75.109	77.025	79.010	79.961	79.736	79.900	80.451	82.457	85.271
<b>Wallonië</b>	103.328	106.219	109.796	113.090	115.337	116.432	116.113	118.008	120.967	123.377
<b>Onbekend</b>	21.313	23.497	25.794	27.928	31.359	40.100	42.737	46.331	51.039	56.542
<b>Federaal</b>	455.626	471.415	489.703	507.140	519.275	529.787	531.162	542.049	559.851	579.938

De toename van het aantal eenmanszaken van de laatste jaren zet zich onverminderd voort. Op Belgisch niveau zien we een stijging van 3,1% tussen 2016 en 2017. Dit veranderingspercentage is het hoogste sinds die tussen 2012 en 2013 (+6,7%). Dit is een duidelijke trendbreuk ten opzichte van de periode 2008-2011 toen het aantal eenmanszaken systematisch daalde. Vlaanderen telt 319.323 eenmanszaken in 2017. Ten opzichte van 2008

stijgt het aantal eenmanszaken in Vlaanderen met 14,8%. In Brussel neemt het aantal eenmanszaken in deze periode met 38,4% toe. In Wallonië is dit 20,0%. Vlaanderen telt 57,5% van de Belgische eenmanszaken, Brussel 8,2% en Wallonië 33,3%. Voor slechts 1% is de vestigingsplaats onbekend.

Tabel 4: Evolutie aantal eenmanszaken volgens gewest, 2008-2017

	2008	2009	2010	2011	2012	2013	2014	2015	2016	2017
<b>Vlaanderen</b>	278.264	277.385	275.199	272.792	279.221	291295	298.720	302.585	309.540	319.323
<b>Brussel</b>	32.780	32.752	32.967	33.333	36.053	38312	40.650	42.124	44.212	45.382
<b>Wallonië</b>	154.355	152.953	151.023	149.190	153.581	169568	173.708	175.684	179.767	185.158
<b>Onbekend</b>	864	1.186	1.683	1.967	2.244	3726	4.436	4.798	5.357	5.879
<b>Federaal</b>	466.263	464.276	460.872	457.282	471.099	502901	517.514	525.191	538.876	555.742

## 2.2. KMO's volgens leeftijdscategorie

In 2017 is bijna de helft (44,1%) van de kleine en middelgrote vennootschappen in België jonger dan 10 jaar. 52,9% van de KMO-vennootschappen bestaat

tussen de 10 en 49 jaar. De overige 3% KMO-vennootschappen is al langer dan 50 jaar. Er zijn geen wezenlijke verschillen tussen de drie gewesten.

Tabel 5: Aandeel van de KMO-vennootschappen volgens leeftijdscategorie en gewest, 2017

	0-4 jaar	5-9 jaar	10-19 jaar	20-29 jaar	30-39 jaar	40-49 jaar	+50 jaar	Totaal
<b>Vlaanderen</b>	23,7%	20,2%	26,2%	17,4%	6,9%	2,8%	2,7%	100%
<b>Brussel</b>	27,3%	18,3%	22,4%	16,8%	7,1%	3,7%	4,4%	100%
<b>Wallonië</b>	23,6%	19,8%	25,7%	17,9%	7,4%	2,6%	3,0%	100%
<b>Federaal</b>	24,3%	19,8%	25,4%	17,4%	7,1%	2,9%	3,0%	100%

Net als vorig jaar is 48,1% van de eenmanszaken in België jonger dan 10 jaar, waarvan 30,3% of ongeveer 1 op 3 minder dan 5 jaar geleden opgericht werd. Brussel heeft in vergelijking met de andere gewesten een groter aandeel van eenmanszaken die jonger zijn dan 5 jaar: 40,0%. Op Belgisch niveau is 44,4%

van de eenmanszaken ouder dan 10 jaar en jonger dan 50 jaar. Ongeveer 8,0% van de eenmanszaken in België, Vlaanderen en Wallonië bestaat langer dan 50 jaar. In Brussel ligt dit aandeel lager: daar bestaat 4,4% van de eenmanszaken langer dan 50 jaar.

Tabel 6: Aandeel van de eenmanszaken volgens leeftijdscategorie en gewest, 2017

	0-4 jaar	5-9 jaar	10-19 jaar	20-29 jaar	30-39 jaar	40-49 jaar	+50 jaar	Totaal
<b>Vlaanderen</b>	30,3%	17,4%	20,9%	14,9%	6,1%	2,5%	7,9%	100%
<b>Brussel</b>	40,0%	19,2%	16,8%	9,5%	6,6%	3,4%	4,4%	100%
<b>Wallonië</b>	28,2%	18,0%	20,6%	15,2%	7,6%	3,0%	7,5%	100%
<b>Federaal</b>	30,4%	17,7%	20,4%	14,6%	6,6%	2,7%	7,5%	100%

3. *Bedrijven die veranderen van juridisch statuut worden aanzien als een nieuw bedrijf.*

### 2.3. KMO's volgens juridische vorm

De meest voorkomende juridische vorm van Vlaamse KMO's is met voorsprong de eenmanszaak, ook al is het aandeel ervan binnen de Vlaamse KMO-populatie gezakt – weliswaar licht – van 51,9% in 2008 tot 50,4% in 2017. Het aandeel van de tweede belangrijkste juridische vorm, de BVBA, kent een status quo. Net als in 2008 hebben ongeveer 27% van de KMO's een

BVBA als juridische vorm. In 2011 kende het aandeel van de BVBA wel een uitschieter: 28,5%. Het aandeel van de EBVBA (5,5% in 2017) kent een stijging van ongeveer twee procentpunten over de periode 2008-2017. Het aandeel van de NV is sinds 2008 stelselmatig gedaald: van 10,9% in 2008 over 8,9% in 2013 tot 7,4% in 2017.

Tabel 7: Evolutie KMO's in Vlaanderen volgens juridische vorm, 2008-2017

	2008	2009	2010	2011	2012	2013	2014	2015	2016	2017
<b>NV</b>	58.323	57.422	56.579	55.670	54.051	51.844	49.960	48.790	47.677	46.713
<b>BVBA</b>	145.139	149.639	154.986	159.784	162.651	163.044	161.465	163.852	167.881	172.271
<b>EVBA</b>	19.521	21.741	24.275	26.768	28.336	29.903	30.358	31.127	32.900	34.895
<b>Div comm.</b>										
<b>en coop. venn</b>	16.888	18.606	20.503	22.777	24.385	25.218	26.202	28.009	29.979	32.277
<b>Eenmanszaken</b>	278.264	277.385	275.199	272.792	279.221	291.295	298.720	302.585	309.540	319.323
<b>VOF</b>	7.189	8.314	9.518	10.612	11.280	11.547	11.886	12.623	13.148	13.954
<b>Overige</b>	10.555	10.868	11.227	11.501	11.915	11.963	12.541	12.858	13.803	14.638
<b>Totaal</b>	<b>535.879</b>	<b>543.975</b>	<b>552.287</b>	<b>559.904</b>	<b>571.839</b>	<b>584.814</b>	<b>591.132</b>	<b>599.844</b>	<b>614.928</b>	<b>63.4071</b>

In Brussel is het aandeel van de eenmanszaak en de BVBA gelijk aan respectievelijk 34,7% en 32,8%. Het aandeel van de eenmanszaak is gestegen van 30,9% in 2008 tot 34,7% in 2017, terwijl het aandeel van de BVBA licht is gedaald van 34,2% naar 32,8% in deze periode. Het relatieve percentage

van de NV in de KMO-populatie in Brussel daalt significant tussen 2008 en 2017: van 16,4% naar 10,5%. De diverse commanditaire en coöperatieve vennootschappen blijven gedurende de volledige periode op hetzelfde aandeel van ongeveer 7%.

Tabel 8: Evolutie KMO's in Brussel volgens juridische vorm, 2008-2017

	2008	2009	2010	2011	2012	2013	2014	2015	2016	2017
<b>NV</b>	17.457	17.035	16.683	16.280	15.749	15.272	14.768	14.329	14.016	13.768
<b>BVBA</b>	36.269	37.497	38.787	40.136	40.562	40.112	40.493	40.855	41.816	42.802
<b>EVBA</b>	5.920	6.519	7.063	7.506	8.166	8.765	8.750	9.192	9.913	10.812
<b>Div comm. en coop. venn</b>	7.361	7.556	7.793	8.036	8.169	8.145	8.138	8.101	8.362	8.967
<b>Eenmanszaken</b>	32.780	32.752	32.967	33.333	36.053	38.312	40.650	42.124	44.212	45.382
<b>VOF</b>	436	480	530	591	651	714	764	845	964	1.081
<b>Overige</b>	5.927	6.022	6.169	6.461	6.664	6.728	6.987	7.129	7.386	7.841
<b>Totaal</b>	106.150	107.861	109.992	112.343	116.014	118.048	120.550	122.575	126.669	130.653



De eenmanszaak is in Wallonië met duidelijke voorsprong de belangrijkste juridische vorm en haalt een aandeel van 60,0% in 2017. Nauwelijks meer ten opzichte van het aandeel van 59,9% in 2008. De BVBA en de EBVBA winnen licht aan populariteit. De BVBA had in 2008 een aandeel van 21,4%, in 2017 is dit opgelopen tot 22,0%. De EBVBA wint anderhalf procentpunt ten opzichte

van 2008 en haalt een aandeel van 5,0% in 2017. De NV heeft een aandeel van 5,9% in Wallonië in 2017. Ten opzichte van de situatie in 2008 betekent dit een achteruitgang van 2,5 procentpunt. De andere juridische vormen behouden ten opzichte van 2008 ongeveer hetzelfde aandeel.

Tabel 9: Evolutie KMO's in Wallonië volgens juridische vorm, 2008-2017

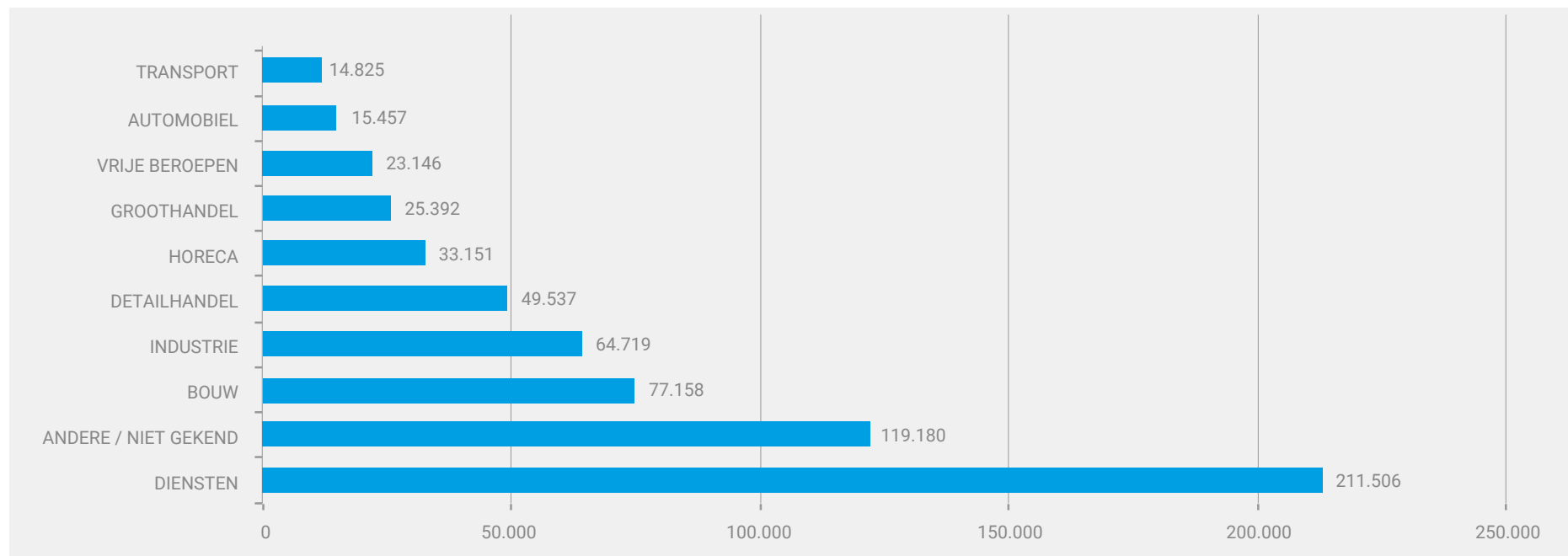
	2008	2009	2010	2011	2012	2013	2014	2015	2016	2017
<b>NV</b>	21.990	21.651	21.313	20.829	20.330	19.900	19.269	19.008	18.643	18.143
<b>BVBA</b>	55.168	56.979	59.340	61.577	63.092	63.530	63.581	64.739	66.612	67.892
<b>EVBA</b>	8.942	9.912	10.856	11.783	12.562	13.428	13.491	14.005	14.732	15.527
<b>Div comm. en coop. venn</b>	10.870	11.102	11.417	11.714	11.864	11.970	11.906	12.131	12.366	12.835
<b>Eenmanszaken</b>	154.355	152.953	151.023	149.190	153.581	169.568	173.708	175.684	179.767	185.158
<b>VOF</b>	968	1.100	1.251	1.433	1.569	1.648	1.747	1.879	2.052	2.219
<b>Overige</b>	5.390	5.475	5.619	5.754	5.920	5.956	6.119	6.246	6.562	6.761
<b>Totaal</b>	<b>257.683</b>	<b>259.172</b>	<b>260.819</b>	<b>262.280</b>	<b>268.918</b>	<b>286.000</b>	<b>289.821</b>	<b>293.692</b>	<b>300.734</b>	<b>308.535</b>

## 2.4. KMO's volgens sector

In 2017 valt 33,4% van de KMO's in Vlaanderen te situeren binnen de dienstensector. Daarna komen de bouwsector en de industrie met een aandeel van respectievelijk 12,2% en 10,2%. De detailhandel komt op de vierde plaats met een aandeel van 7,8%. De horeca heeft een aandeel van 5,2%, de

groothandel 4% en de vrije beroepen 3,7%. Tot slot volgen de automobielsector met een aandeel van 2,4% en de transportsector met een aandeel van 2,3%. Ten opzichte van de cijfers in 2016 zijn er geen noemenswaardige evoluties.

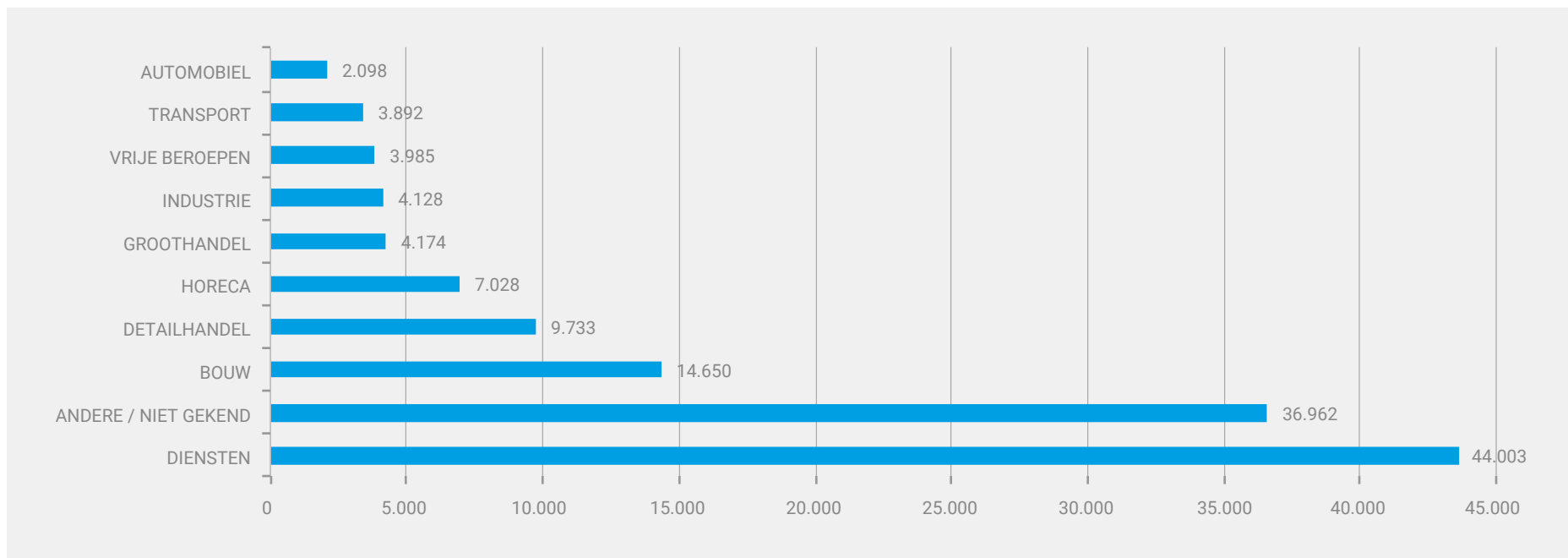
Grafiek 1: Aantal KMO's in Vlaanderen volgens sector, 2017



Net als in Vlaanderen haalt de dienstensector ook in Brussel het hoogste aandeel: 33,7%. Op de tweede plaats komt de bouwsector met een aandeel van 11,2%, gevolgd door de detailhandel met een aandeel van 7,4%. Daarna

volgen de sectoren horeca (5,4%), groothandel (3,2%), industrie (3,2%), vrije beroepen (3,1%) en tenslotte transport- en automobielsectoren (respectievelijk 3% en 1,6%).

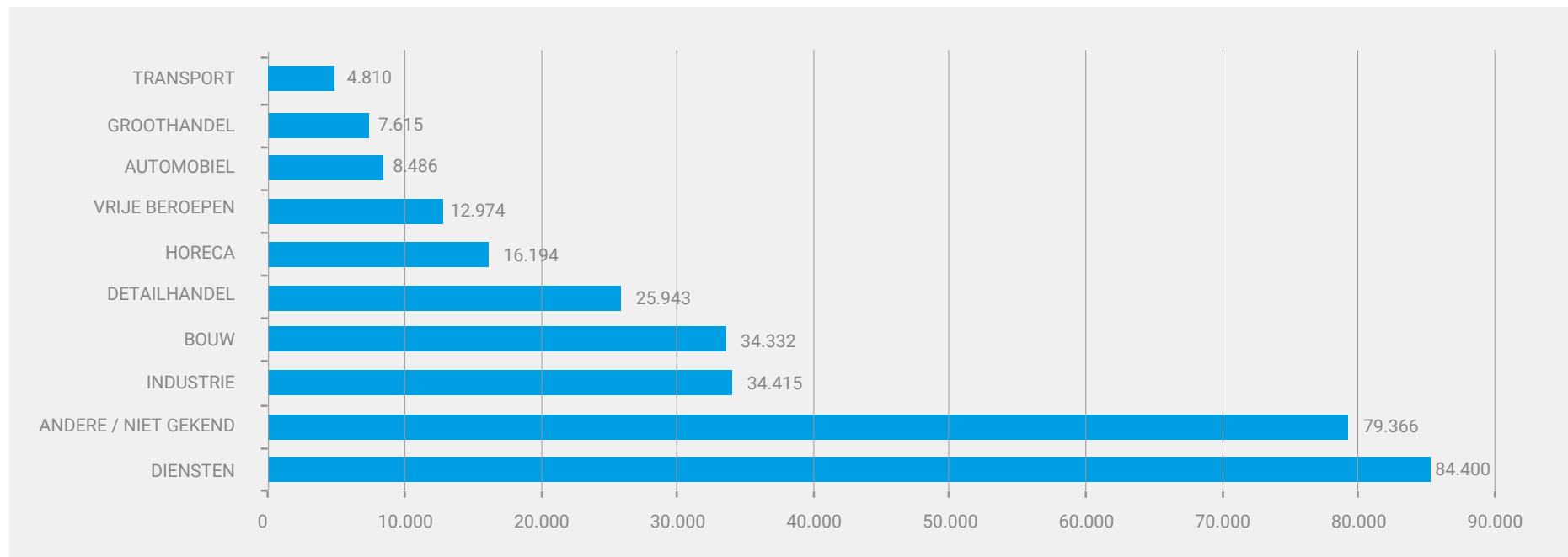
Grafiek 2: Aantal KMO's in Brussel volgens sector, 2017



Net als in Vlaanderen en Brussel is de dienstensector de grootste in Wallonië met een aandeel van 27,4%. De industrie- en bouwsector delen de tweede plaats met aandelen net boven 11,0%. De detailhandel heeft een aandeel

van 8,4%, de horeca 5,2% en de vrije beroepen 4,2%. De groothandel, de automobielsector en de transportsector zijn allen goed voor een aandeel dat schommelt rond de 2%.

Grafiek 3: Aantal KMO's in Wallonië volgens sector, 2017



## 2.5 KMO's volgens tewerkstellingsklassen

In Vlaanderen hebben 557.377 vennootschappen en eenmanszaken ofwel 87,9% van het totale aantal KMO's geen werknemers in dienst. 7,8% heeft 1 tot 4 personeelsleden in dienst, 2,1% stelt 5 tot 9 mensen tewerk en 1,3% situeert zich in de categorie 10 tot 19 personeelsleden. Slechts een kleine minderheid stelt tussen de 20 en 49 personeelsleden tewerk: 0,9%.

De proportie Vlaamse KMO's zonder werknemers is gestegen van 84,4% in 2008 tot 87,9% in 2017. Het aantal KMO's met 1 tot 4 werknemers zakte dan weer over dezelfde periode van 10,2% tot 7,8%. De aandelen van de andere personeelscategorieën dalen eveneens maar wel minder sterk als die van 1 tot 4 personeelsleden.

Tabel 10: Evolutie KMO's in Vlaanderen volgens personeelsleden, 2008-2017

	2008	2009	2010	2011	2012	2013	2014	2015	2016	2017
<b>Geen</b>	452.465	460.014	467.765	477.396	490.156	500.752	510.445	519.219	535.046	557.377
<b>1 tot 4</b>	54.392	55.021	55.442	53.828	53.198	54.824	52.166	52.065	52.492	49.723
<b>5 tot 9</b>	14.747	14.855	15.004	14.696	14.607	14.990	14.495	14.414	13.526	13.091
<b>10 tot 19</b>	8.372	8.360	8.327	8.308	8.205	8.468	8.403	8.526	8.222	8.334
<b>20 tot 49</b>	5.903	5.725	5.749	5.676	5.673	5.780	5.623	5.620	5.642	5.546
<b>Totaal</b>	<b>535.879</b>	<b>543.975</b>	<b>552.287</b>	<b>559.904</b>	<b>571.839</b>	<b>584.814</b>	<b>591.132</b>	<b>599.844</b>	<b>614.928</b>	<b>634.071</b>

In Brussel zijn er 118.033 KMO's zonder werknemers. Dat is 90,3% van het totale aantal KMO's in Brussel. 6,5% van de KMO-vennootschappen en

-eenmanszaken heeft 1 tot 4 personeelsleden en 1,6% stelt 5 tot 9 mensen tewerk. De andere personeelscategorieën halen aandelen van minder dan 1,0%.

Tabel 11: Evolutie KMO's in Brussel volgens personeelsleden, 2008-2017

	2008	2009	2010	2011	2012	2013	2014	2015	2016	2017
<b>Geen</b>	90.230	92.020	94.347	97.813	102.195	103.085	106.816	108.973	112.948	118.033
<b>1 tot 4</b>	10.775	10.795	10.726	9.852	9.342	10.189	9.230	9.083	9.409	8.501
<b>5 tot 9</b>	2.515	2.502	2.439	2.303	2.166	2.367	2.231	2.249	2.120	2.036
<b>10 tot 19</b>	1.487	1.438	1.394	1.347	1.292	1.358	1.293	1.304	1.237	1.157
<b>20 tot 49</b>	1.143	1.106	1.086	1.028	1.019	1.049	980	966	956	926
<b>Totaal</b>	<b>106.150</b>	<b>107.861</b>	<b>109.992</b>	<b>112.343</b>	<b>116.014</b>	<b>118.048</b>	<b>120.550</b>	<b>122.575</b>	<b>126.670</b>	<b>130.653</b>

Het aantal Waalse KMO's zonder personeel loopt in 2017 op tot 276.359 of 89,6% van alle KMO's in Wallonië. 6,9% van de Waalse KMO's stelt tussen 1 en 4 mensen tewerk en 1,8% stelt tussen 5 en 9 mensen tewerk. Ten opzichte

van 2008 is de proportie van KMO's zonder personeel aangegroeid met 3,2 procentpunten.

Tabel 12: Evolutie KMO's in Wallonië volgens personeelsleden, 2008-2017

	2008	2009	2010	2011	2012	2013	2014	2015	2016	2017
<b>Geen</b>	222.530	22.3576	224.957	227.936	235.000	249.931	256.087	260.070	266.692	276.359
<b>1 tot 4</b>	23.145	23.540	23.792	22.397	22.059	23.801	22.040	21.903	22.714	21.223
<b>5 tot 9</b>	6.110	6.210	6.200	6.132	6.068	6.360	6.105	6.101	5.772	5.517
<b>10 tot 19</b>	3.525	3.506	3.498	3.452	3.398	3.502	3.310	3.309	3.267	3.186
<b>20 tot 49</b>	2.373	2.340	2.372	2.363	2.393	2.406	2.279	2.309	2.289	2.250
<b>Totaal</b>	257.683	259.172	260.819	262.280	268.918	286.000	289.821	293.692	300.734	308.535

# 3. Financiële ratio's van kleine en middelgrote vennootschappen

Om de financieel-economische toestand van kleine en middelgrote ondernemingen in kaart te brengen berekenen we verschillende ratio's. Omwille van de onvolledigheid van de jaarrekeninggegevens van eenmanszaken houden we in deze analyse enkel rekening met vennootschappen (met maximaal 49 werknemers). We analyseren (1) de productiviteit, gedefinieerd als de bruto toegevoegde waarde in verhouding tot de personeelskosten, (2) de nettorendabiliteit van het eigen vermogen na belastingen, (3) de solvabiliteit, (4) de graad van financiële onafhankelijkheid, (5) de dekking van het vreemd vermogen door de cashflow en (7) de liquiditeit. Tevens maken we gebruik van de eerder besproken FiTo®-meter. De FiTo®-meter is een goede indicator voor de globale financiële gezondheid van een onderneming of een groep van ondernemingen.

We geven voor de verschillende ratio's en de FiTo®-meter telkens het cijfer voor België en de drie gewesten. De verkregen ratio's worden telkens weergegeven op basis van hun mediaanwaarde en niet hun gemiddelde waarde. Op die manier wordt de centrale tendens weergegeven met een minimum aan vertekening door uitzonderlijke of extreme waarden. Gedetailleerde sectorgegevens voor zowel België als de drie gewesten zijn opgenomen als bijlages.

## 3.1. Productiviteit: bruto toegevoegde waarde in verhouding tot de personeelskosten

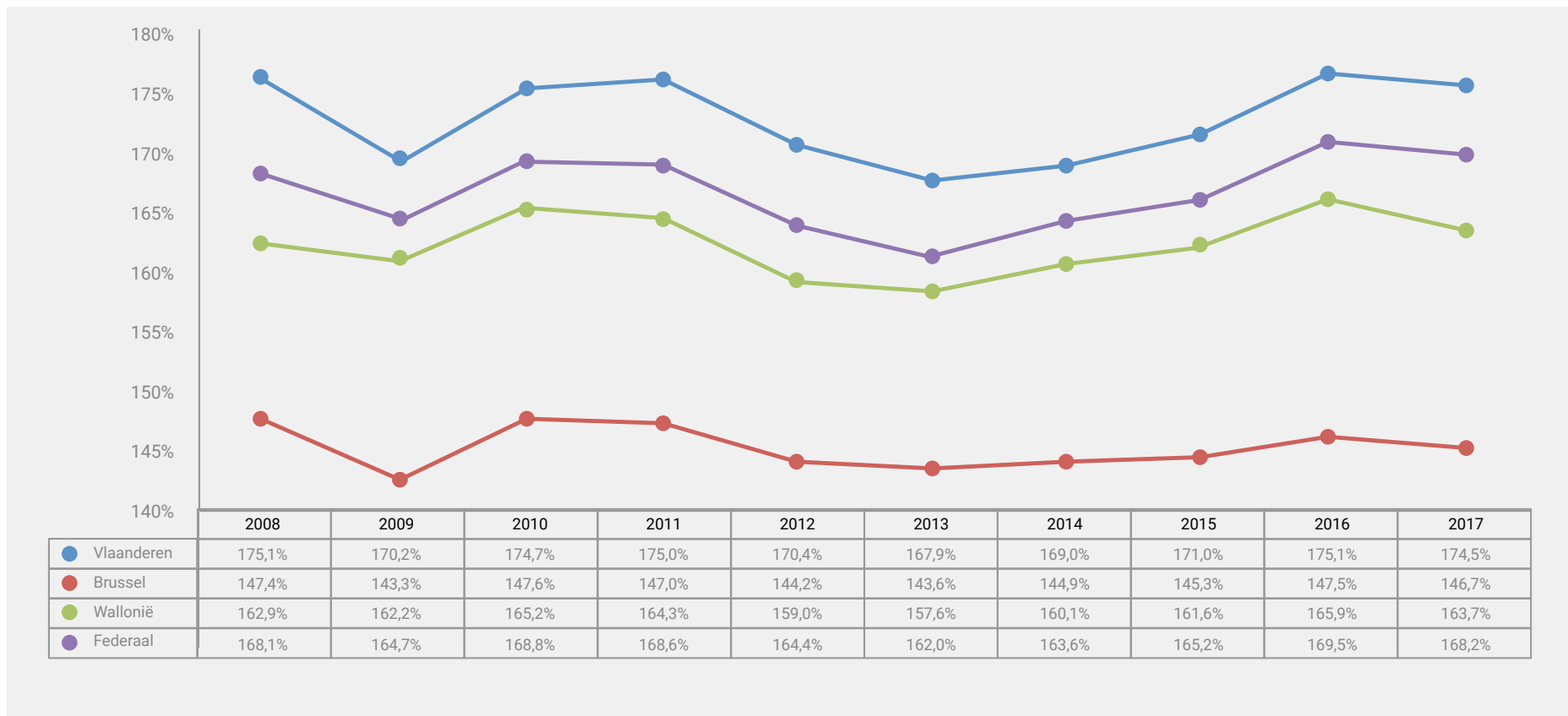
De ratio bruto toegevoegde waarde in verhouding tot de personeelskosten geeft weer in welke mate de bruto toegevoegde waarde de personeelskosten overtreft en is een maatstaf voor de productiviteit van een onderneming. Is de ratio kleiner is dan 1 (100%), dan betekent dit dat de toegevoegde waarde niet toereikend is om de gemaakte personeelskosten te kunnen dekken.

Grafiek 4 geeft de evolutie weer van de mediaanwaarde van de bruto toegevoegde waarde in verhouding tot de personeelskosten van kleine en middelgrote vennootschappen van 2008 tot en met 2017. In 2017 is de Belgische mediaanwaarde gelijk aan 168,2%. In vergelijking met voorgaande jaren blijft deze score hoog, al is het wel lager dan vorig jaar (2016 was een recordjaar). In Vlaanderen is de productiviteit het hoogst met een niveau van 174,5%. Met andere woorden: voor elke euro aan personeelskosten wordt 1,745 euro aan bruto toegevoegde waarde gecreëerd. Brussel haalt een productiviteit van 146,7% en Wallonië 163,7%.

Alle gewesten kennen een gelijkaardige evolutie van het productiviteitsniveau in de voorbije tien jaar. In 2016 werd in elk gewest het hoogste niveau opgetekend of geëvenaard. Tussen 2008-2009 en 2011-2013 was er telkens

een daling (financiële crises). Sinds 2013 was er een onafgebroken stijging tot 2016, maar die positieve evolutie wordt nu afgetopt.

Grafiek 4: Evolutie bruto toegevoegde waarde t.o.v. personeelskosten (in %) van kleine en middelgrote vennootschappen in België en gewesten, 2008-2017 (mediaan)





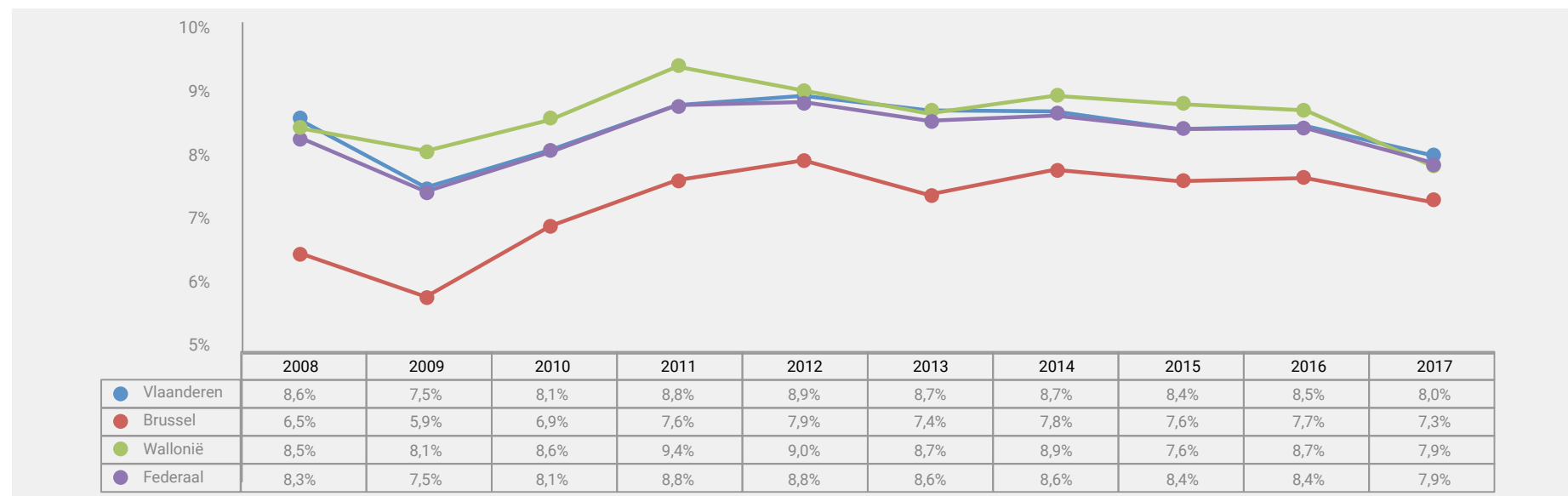
### 3.2 Nettorendabiliteit van het eigen vermogen na belastingen

De nettorendabiliteit van het eigen vermogen na belastingen geeft weer hoeveel winst een onderneming genereert in verhouding tot het ingezette eigen vermogen. We spreken van 'netto' omdat we de winst na belastingen weerhouden. Deze ratio is een graadmeter van het rendement van de geïnvesteerde middelen. Noteer dat de nettorendabiliteit van een bedrijf best wordt vergeleken met bedrijven in dezelfde sector aangezien de score sterk kan verschillen omwille van de aard van de operationele activiteiten.

In 2017 bedraagt de mediaanwaarde van de nettorendabiliteit van het eigen vermogen na belastingen op Belgisch niveau 7,9%. In 2011 en 2012 werd het hoogste niveau gemeten met 8,8%. In Vlaanderen kent de

mediane nettorendabiliteit van het eigen vermogen na belastingen een daling ten opzichte van vorig jaar. Met een score van 8,0% wordt het op één na laagste niveau opgetekend in de laatste tien jaar. Een gelijkaardige evolutie zien we in de andere gewesten. Opvallend is dat Wallonië sinds 2009 hogere rendabiliteitscijfers neerzet in vergelijking met Vlaanderen. In 2017 is het verschil tussen het Waalse en Vlaamse cijfer wel verdwenen. We zien verder dat Brussel te maken heeft met structureel lagere mediane nettorendabiliteitscijfers in vergelijking met Vlaanderen en Wallonië. De kloof wordt wel minder groot. In 2017 is die nog ongeveer 0,6 procentpunt ten opzichte van het gemiddelde van Wallonië en Vlaanderen, terwijl dit in 2008 en 2009 nog ongeveer 2 procentpunten was.

Grafiek 5: Evolutie nettorendabiliteit van het eigen vermogen na belastingen van KMO-vennootschappen in België en gewesten, 2008-2017 (mediaanwaarde)

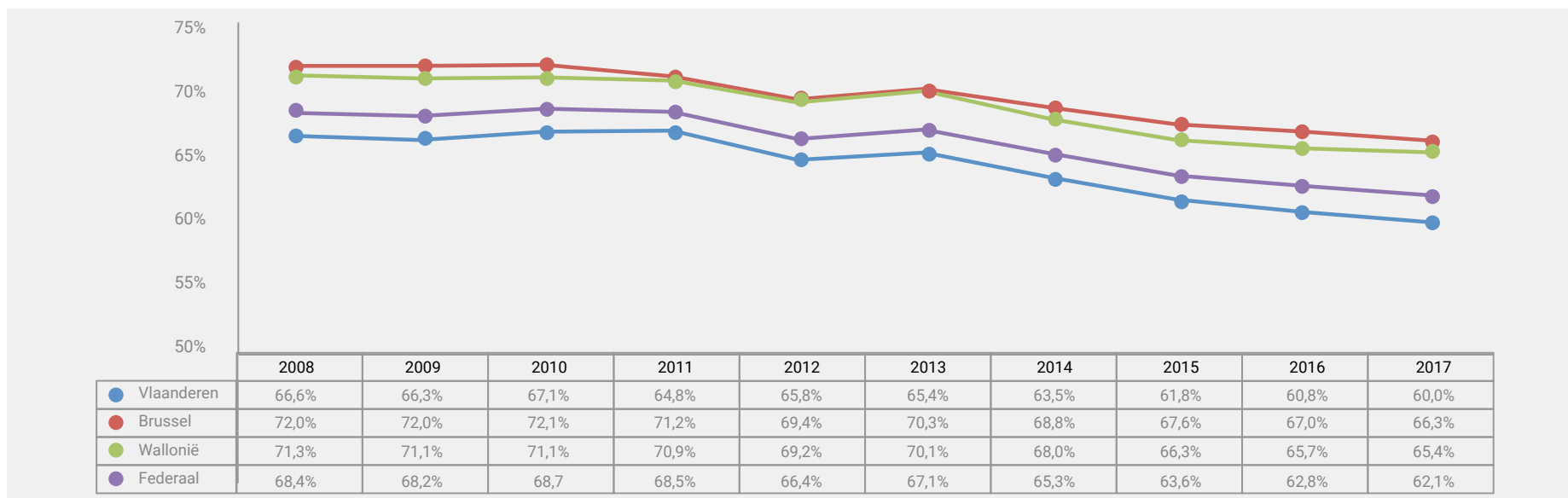


### 3.3 Solvabiliteit (schuldgraad)

De solvabiliteit is een indicatie van de capaciteit van een onderneming om kort- en langlopende schulden af te lossen. Het is de ratio van het vreemd vermogen ten opzichte van het totaal van de passiva. Hoe kleiner deze ratio, hoe meer de KMO solvabel is en hoe groter de kans dat men zowel kort- als langlopende schulden kan aflossen. Ook hier geldt dat de solvabiliteitsgraad het best vergeleken wordt tussen bedrijven in eenzelfde sector aangezien er grote verschillen kunnen optreden tussen verschillende sectoren. Wat geldt als een goed solvabiliteitscijfer in de ene sector kan voor een andere sector gelden als een slecht solvabiliteitscijfer (en omgekeerd).

De solvabiliteitscijfers kennen zowel op Belgisch als op gewestelijk niveau een dalende tendens de laatste jaren. In 2017 bedraagt de mediaanwaarde voor deze ratio op Belgisch niveau 62,1%, een record. In Vlaanderen daalt het cijfer van 67,1% in 2010 tot 60,0% in 2017. Brusselse KMO's halen een mediane solvabiliteitscijfer van 66,3% in 2017. In Wallonië is dit 65,4%. Ook voor de gewesten zijn dit laagtereconds.

Grafiek 6: Evolutie solvabiliteit van KMO-vennootschappen in België en gewesten, 2008-2017 (mediaanwaarde)



### 3.4 Graad van financiële onafhankelijkheid

De graad van financiële onafhankelijkheid is de verhouding tussen het eigen vermogen en het totaal van de passiva. Als spiegelbeeld van het solvabiliteitsratio geeft het de mate weer waarin een KMO zich meer met eigen vermogen – en dus minder met vreemd vermogen – financiert. Een hoge graad van financiële onafhankelijkheid wijst op een lage schuldgraad en omgekeerd. Hoe lager de financiële onafhankelijkheid, hoe meer schulden, hoe meer betalingsverplichtingen door schuldaflossingen, hoe meer interesten betaald moeten worden en dus hoe groter het risico dat deze financiële verplichtingen niet kunnen nagekomen worden.

Afgezien van dalingen in 2010 en 2013 kent de graad van financiële onafhankelijkheid van kleine en middelgrote vennootschappen in België een onafgebroken stijging gedurende de periode 2008-2017. De graad van financiële onafhankelijkheid op Belgisch niveau stijgt van 32,1% in 2008 tot 38,3% in 2017. In de gewesten zien we gelijkaardige evoluties. In Vlaanderen is de mediaanwaarde van de graad van financiële onafhankelijkheid gelijk aan 40,3% in 2017. In Brussel en Wallonië is dit, net als in de voorbije jaren, lager met mediaanwaardes van respectievelijk 34,5% en 35,1%.

Grafiek 7: Evolutie graad van financiële onafhankelijkheid van KMO-vennootschappen in België en gewesten, 2008-2017 (mediaanwaarde)



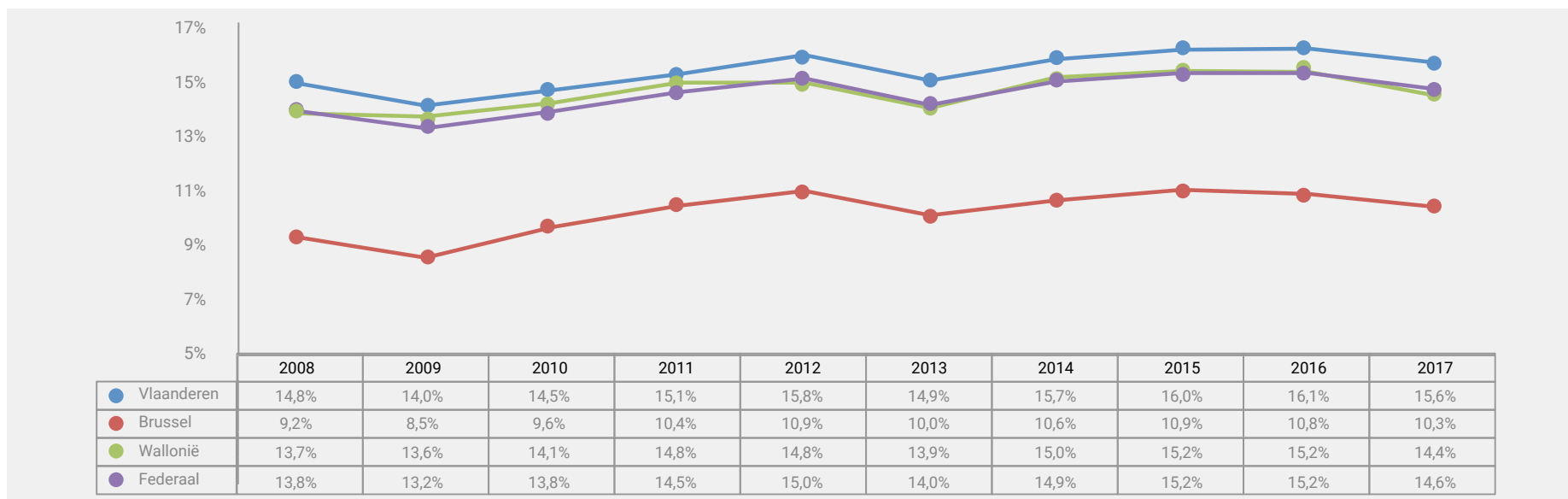
### 3.5 Dekking vreemd vermogen door cashflow

De dekking van het vreemd vermogen door de cashflow geeft weer in welke mate de cashflow van een bepaald jaar het totaal van het vreemd vermogen dekt. De dekking van het vreemd vermogen door de cashflow is een indicatie van de schuldaflossingscapaciteit van een onderneming. Naarmate deze ratio stijgt lopen schuldeisers minder risico op wanbetaling.

In vergelijking met vorig jaar dalen de mediaanwaarden op zowel Belgisch als gewestelijk niveau licht. Op Belgisch niveau is de mediaanwaarde

gelijk aan 14,6%. In Vlaanderen stijgt de dekking van het vreemd vermogen door de cashflow van 14,0% in 2009 (laagste) tot 16,1% in 2016 (hoogste). In 2017 is er een daling tot 15,6%. In Brussel ligt de dekkingsgraad met 10,3% beduidend lager dan in Vlaanderen en Wallonië. De trend in Brussel is wel gelijkaardig aan die van de andere gewesten: een stijging sinds het 'daljaar' 2009, in de voorbije drie jaar een status quo en in 2017 een lichte daling. De mediaanwaarde voor KMO-vennootschappen in Wallonië bedraagt 14,4%.

Grafiek 8: Evolutie dekking vreemd vermogen door de cashflow van KMO-vennootschappen in België en gewesten, 2008-2017 (mediaanwaarde)

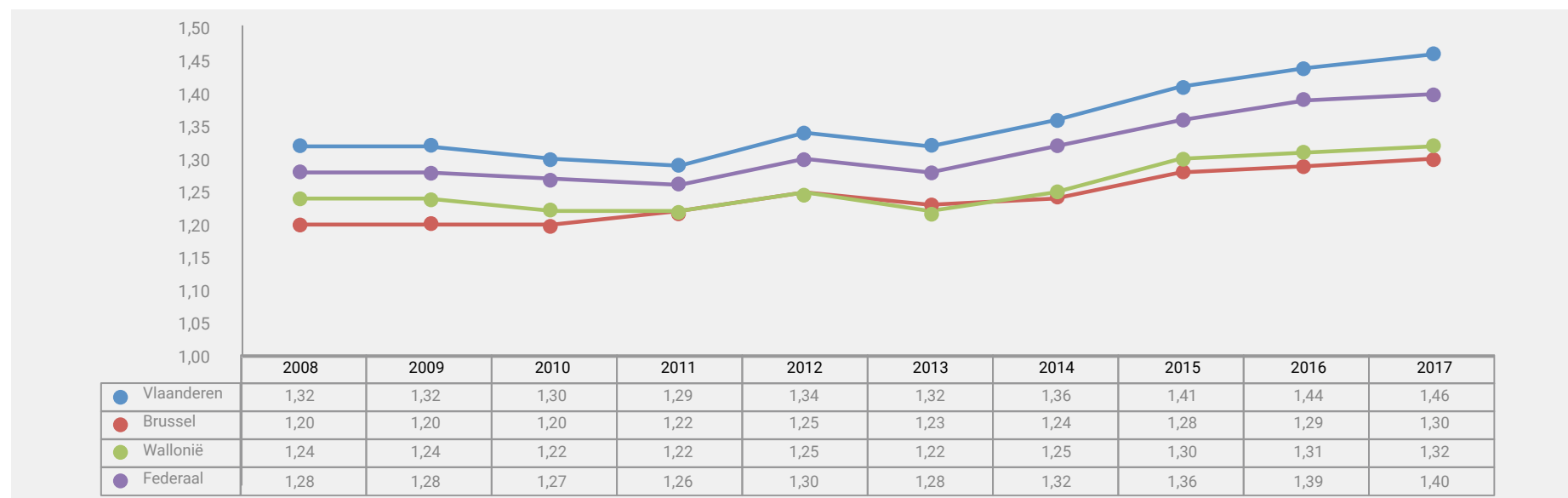


### 3.6 Liquiditeit (current ratio)

De liquiditeit van een onderneming definiëren we als de verhouding van de vlottende activa (verminderd met de vorderingen op meer dan één jaar) ten opzichte van het vreemd vermogen op korte termijn (minder dan één jaar). Deze verhouding wordt ook wel de current ratio genoemd en geeft een indicatie van de mate waarin een onderneming in staat is om haar schulden op korte termijn te financieren. Samen met de hierboven besproken solvabiliteitsratio's leveren liquiditeitsratio's cruciale inzichten voor kredietanalisten aangezien zij in de eerste plaats geïnteresseerd zijn in de terugbetaling (inclusief intrest) van kredieten. Een ratio groter dan 1 betekent dat de onderneming voldoende liquide is. Een ratio kleiner dan 1 betekent dat de onderneming terugbetalingsproblemen kan ervaren.

Grafiek 9 geeft de mediaanwaarde weer van de liquiditeitsevolutie van KMO-vennootschappen. Op Belgisch niveau is dit in 2017 gelijk aan 1,40. Vlaamse KMO's beschikken met een ratio van 1,46 over een betere liquiditeitspositie in vergelijking met Waalse (1,32) en Brusselse (1,30) KMO-vennootschappen. In alle gewesten blijft de mediaanwaarde van de liquiditeit van de KMO's min of meer stabiel gedurende de periode 2008-2013. Vanaf 2014 is de trend duidelijk stijgend.

Grafiek 9: Evolutie liquiditeit van kleine en middelgrote vennootschappen in België en gewesten, 2008-2017 (mediaanwaarde)

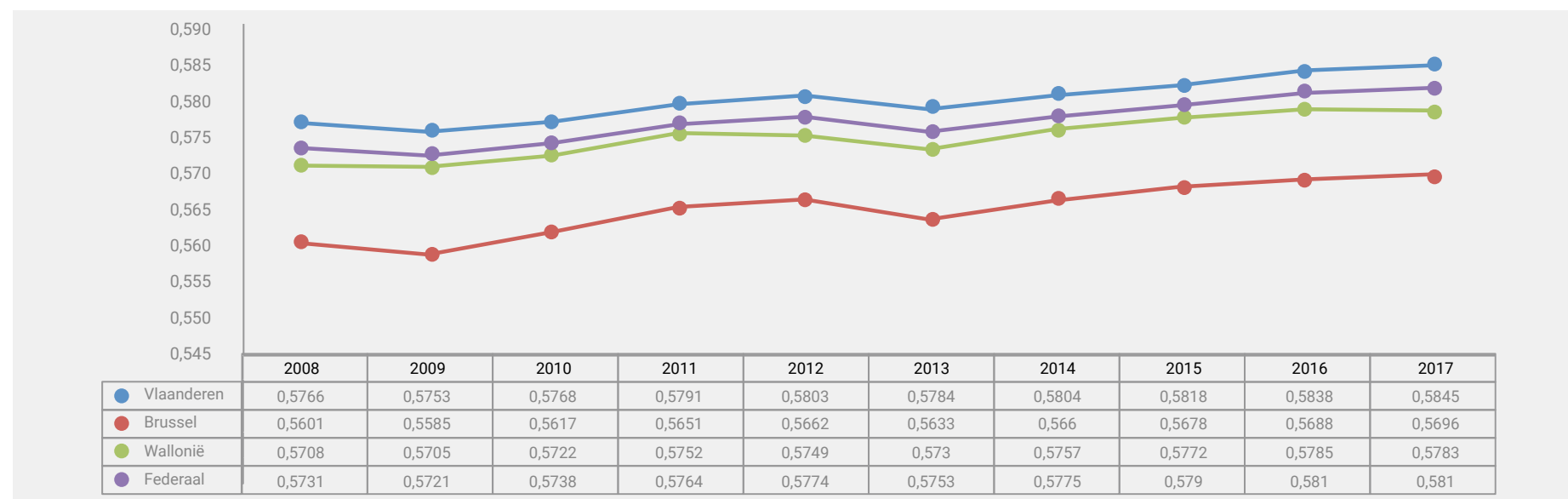


### 3.7 FiTo®-meter

De FiTo®-meter van Graydon is een instrument dat acht financieel-economische ratio's herleidt tot één indexcijfer. De acht ratio's zijn: (1) de bruto toegevoegde waarde in verhouding tot de personeelskosten, (2) de nettorendabiliteit van de bedrijfsactiva voor belastingen, (3) de nettorendabiliteit van het eigen vermogen na belastingen, (4) de graad van zelffinanciering, (5) de graad van financiële onafhankelijkheid, (6) de korte termijn financiële schuldgraad, (7) de dekking van het vreemd vermogen door de cashflow en tot slot (8) de netto-kasratio. De FiTo®-meter vat deze verschillende ratio's samen door middel van een gemiddelde van de logit-getransformeerde scores.

De mediaanwaarde van de FiTo®-meter voor België en de drie gewesten is sinds 2009 elk jaar gestegen, abstractie makend van de daling in 2013. In Wallonië daalt de FiTo®-meter ook in 2012. In 2017 haalt de FiTo®-meter in Vlaanderen een mediaanwaarde van 0,5845, in Brussel 0,5696 en in Wallonië 0,5783. De gewestelijke indexcijfers van Vlaanderen en Brussel zijn nooit hoger geweest in het voorbije decennium. Voorts presteren Vlaamse KMO-vennootschappen structureel beter dan hun Waalse en Brusselse tegenhangers. Brusselse KMO's presteren minder goed in vergelijking met de twee andere gewesten.

Grafiek 10: Evolutie FiTo®-meter van KMO's in België en gewesten, 2008-2017 (mediaanwaarde)



4. De logit-transformatie wordt toegepast om vergelijkbare waarden tussen 0 en 1 te bekomen en op die manier een benchmark te kunnen uitvoeren.

## 4. Andere financieel-economische gegevens van kleine en middelgrote vennootschappen

Naast de verschillende ratio's die in het vorige hoofdstuk werden besproken zijn er nog een aantal andere parameters die eveneens indicatief zijn voor de financiële en economische gezondheid van KMO-vennootschappen. In dit hoofdstuk gaan we dieper in op het aantal dagen leveranciers- en klantenkrediet, de waarde van de investeringen in materiële vaste activa, het bedrijfsresultaat, de proportie verlieslatende bedrijven in een aantal sectoren en de absolute waarde van het eigen vermogen.

### 4.1. Aantal dagen leverancierskrediet

Leverancierskrediet ontstaat op het moment dat de verkoper zijn goederen of diensten heeft geleverd en de koper niet onmiddellijk de rekening betaalt. In die zin is het aantal dagen leverancierskrediet een vorm van kortlopend vreemd vermogen voor de onderneming: zolang er nog niet betaald is geniet het bedrijf een soort van krediet. De waarde van dit krediet in dagen is de gemiddelde betalingstermijn van de leveranciers. De interpretatie hiervan is niet eenduidig. Een lange betalingstermijn kan bijvoorbeeld betekenen dat de leverancier zijn vertrouwen in een klant wil bestendigen. Het kan echter evengoed betekenen dat de onderneming in moeilijkheden zit en niet bij machte is om betalingstermijnen te respecteren omdat zij niet over de nodige cashflow beschikt. De betalingstermijnen kunnen ook per sector sterk verschillen.

De mediaanwaarde van het aantal dagen leverancierskrediet van KMO-vennootschappen op Belgisch niveau kent een dalend verloop tussen 2008 (42) en 2012 (38), daarna is er terug een stijging tot 40 dagen in 2017. Sinds 2013 blijft het aantal dagen leverancierskrediet voor Vlaamse KMO's constant. In 2017 is dat 42 dagen. Voor Brussel is dit 43 en voor Wallonië 36. In de voorbije tien jaar was het aantal dagen leverancierskrediet het laagst in 2012 (voor elk gewest).

Grafiek 11: Evolutie mediaanwaarde aantal dagen leverancierskrediet van KMO-vennootschappen in België en gewesten, 2008-2017



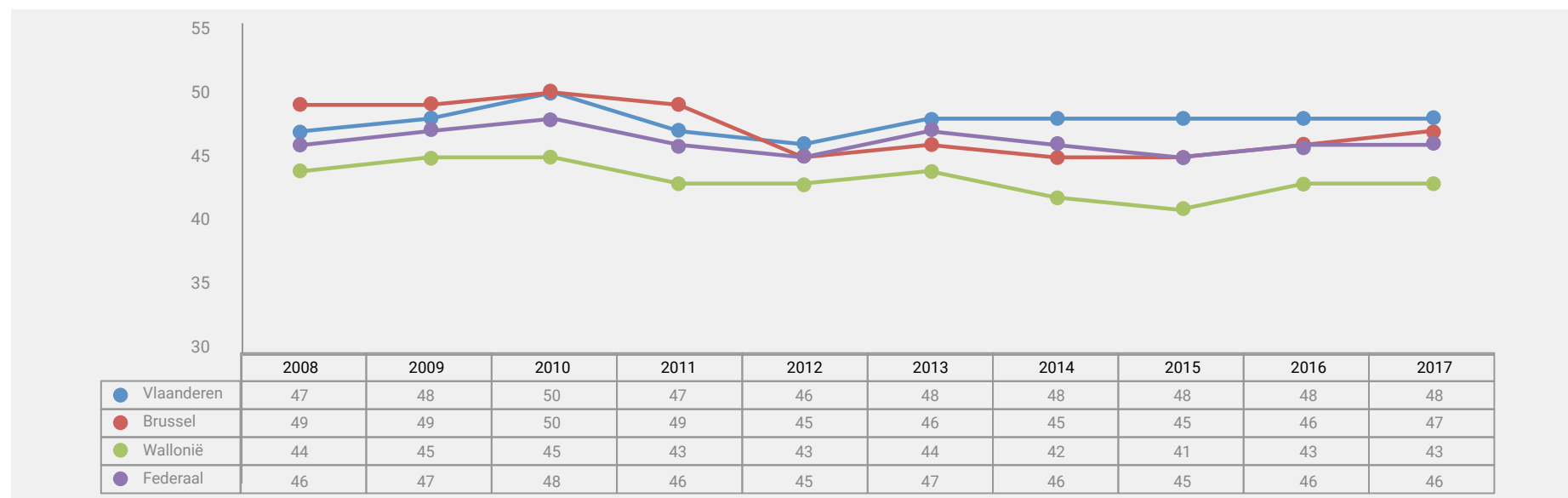


## 4.2. Aantal dagen klantenkrediet

Het aantal dagen klantenkrediet geeft weer hoeveel dagen een klant kan wachten vooraleer hij of zij de rekeningen betaalt en is met andere woorden een vorm van kredietverlening aan de klant door een bedrijf. Een hoog aantal dagen klantenkrediet kan zowel onderdeel zijn van een marketingcampagne als van een gebrek aan opvolging van (vervallen) schuldvorderingsdata.

Klantenkrediet wordt daarom best vergeleken tussen KMO's in dezelfde sector (zie bijlage). Voor Vlaanderen gaat het om 48 dagen klantenkrediet in 2017. In Brussel is dit 47 en in Wallonië 43. Ten opzichte van voorgaande jaren blijft dit cijfer status quo.

Grafiek 12: Evolutie aantal dagen klantenkrediet van kleine en middelgrote vennootschappen in België en gewesten, 2008-2017 (mediaanwaarde)



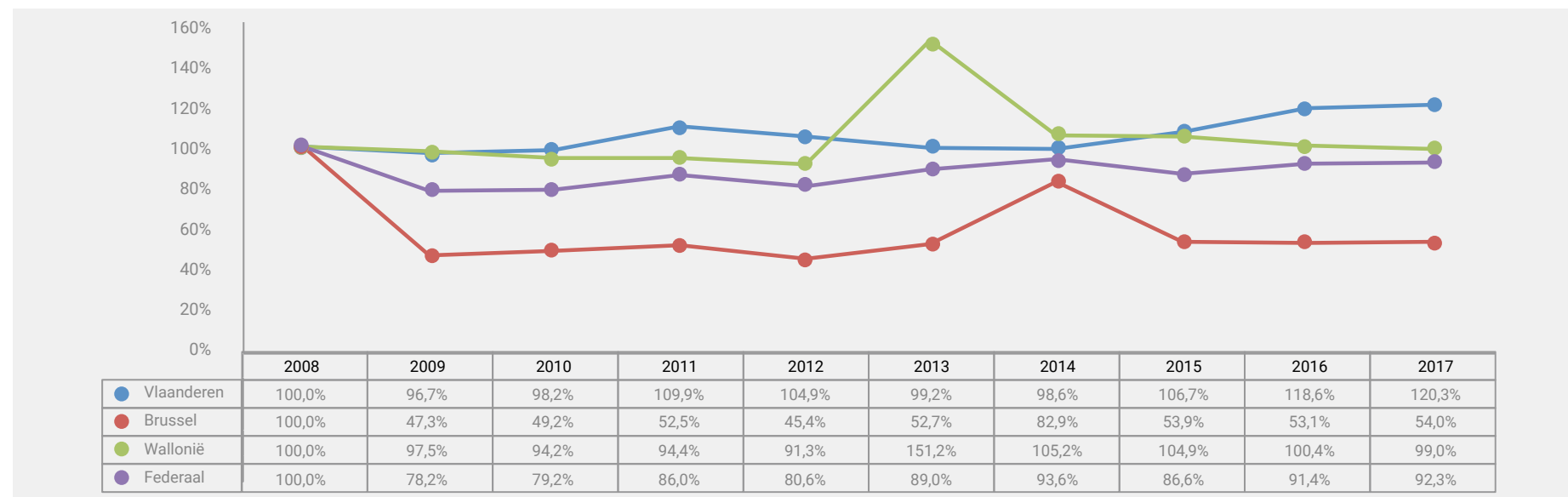
### 4.3 Investerings in materiële vaste activa

Investerings in vaste activa zijn enerzijds een graadmeter voor het vertrouwen van ondernemingen in de toekomst. Anderzijds hebben ook de huidige en eerdere bedrijfsresultaten een significante invloed: enkel bedrijven die financieel gezond zijn, zijn in staat om vervangings- en uitbreidingsinvesteringen door te voeren.

De bedrijfsinvesteringen door KMO-vennootschappen kennen een volatiel verloop, hetgeen aangeeft dat bedrijven werken met investeringscycli. Dit heeft te maken met de depreciatie van goederen en diensten die worden

ingezet in het productieproces. In vergelijking met het investeringsvolume in 2008 (basisjaar = 100%) tekent enkel Vlaamse KMO's een hoger niveau op in 2017. In Vlaanderen gaat het zelfs om een recordscore: 120,3%. De waarde van het totaalvolume aan investeringen is met andere woorden 20% hoger in 2017 dan tien jaar geleden. Op Belgisch niveau zien we een daling van het totaalvolume in 2017 in vergelijking met 2008: -7,7%.

Grafiek 13: Evolutie totaalvolume investeringen in materiële vaste activa van KMO-vennootschappen in België en gewesten (basisjaar 2008 = 100), 2008-2017





Naast de evolutie van het investeringsvolume in vaste, materiële activa dienen we op te merken dat het gewestelijke aandeel in het totaalvolume op Belgisch niveau onderling sterk verschilt. Het aandeel van Vlaamse KMO's van 63% is

een evenaring van de vorige hoogterecords in 2012 en 2016. In 2017 halen KMO-vennootschappen in Brussel en Wallonië aandelen van respectievelijk 22% en 15%.

Tabel 13: Evolutie gewestelijk aandeel in het totaalvolume van investeringen in materiële vaste activa door KMO-vennootschappen in België en gewesten, 2008-2017

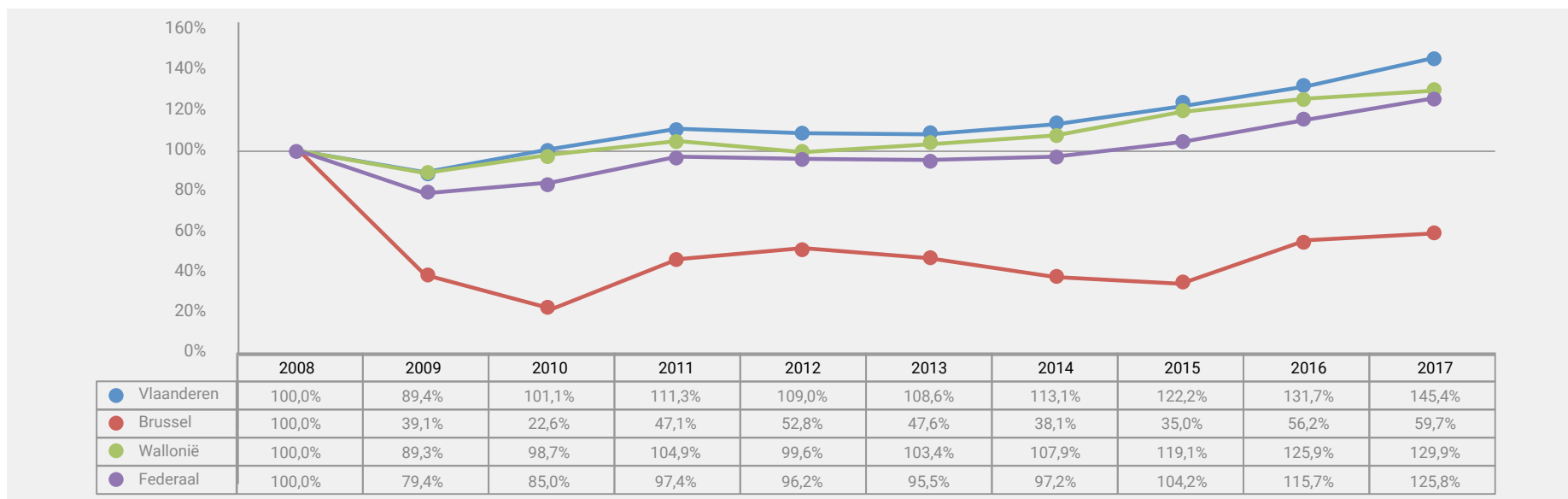
	2008	2009	2010	2011	2012	2013	2014	2015	2016	2017
<b>Vlaanderen</b>	48%	60%	60%	62%	63%	54%	51%	59%	63%	63%
<b>Brussel</b>	38%	23%	23%	23%	21%	22%	33%	24%	22%	22%
<b>Wallonië</b>	14%	18%	17%	15%	16%	24%	16%	17%	15%	15%
<b>Federaal</b>	100%	100%	100%	100%	100%	100%	100%	100%	100%	100%

#### 4.4. Bedrijfsresultaat en verlieslatende bedrijven

Het bedrijfsresultaat is het verschil tussen de opbrengsten en de kosten van een onderneming en is een significante graadmeter voor de financiële gezondheid van een onderneming. Het totaalvolume van bedrijfsresultaten in Vlaamse KMO-vennootschappen is in 2017 45,4% hoger dan in 2008 en daarmee behaalt Vlaanderen de hoogste score in de afgelopen tien jaar. Voor België komt het totaalvolume aan bedrijfsresultaten neer op 125,8%

ten opzichte van het basisjaar 2008. In Wallonië is dit 129,9%, iets beter dan het Vlaamse cijfer. De structurele achteruitgang van de resultaten in Brussel sinds 2008 werd in 2016 gekenterd en deze positieve evolutie zet zich door in 2017. In vergelijking met 2008 blijft het Brusselse resultaat wel lager dan 100%, namelijk 59,7%.

Grafiek 14: Evolutie totaalvolume bedrijfsresultaten in KMO-vennootschappen in België en gewesten (basisjaar = 2008), 2008-2017



Een negatief bedrijfsresultaat betekent dat het bedrijf verlieslatend is en dat er op termijn een kans op faling is. In onderstaande tabel maken we een opsplitsing van de proportie verlieslatende vennootschappen volgens 9 sectoren: horeca, detailhandel, automobiel, diensten, groothandel, bouw, industrie en transport (zie hoofdstuk 2 voor de onderliggende NACEBEL-codes).

Net als in 2016 telt de horecasector het hoogste aandeel verlieslatende bedrijven in België en de verschillende gewesten. Op Belgisch niveau is 43,8% van de kleine en middelgrote horecazaken (met een vennootschap als juridische vorm) verlieslatend. In Vlaanderen is de situatie iets beter

met 40,6% van de horecazaken die verlieslatend zijn. In Brussel en Wallonië is dit respectievelijk 47,7% en 48,7%. Op de tweede en derde plaats staan respectievelijk de detailhandel met 37,8% verlieslatende bedrijven in België en de automobielsector met 32,7% verlieslatende bedrijven.

Vergelijken we de cijfers tussen de verschillende gewesten, dan zien we dat Vlaanderen telkens een minder groot aandeel verlieslatende KMO-vennootschappen per sector heeft in vergelijking met Brussel en Wallonië. Brussel heeft het hoogste aandeel verlieslatende bedrijven in de diverse sectoren.

Tabel 14: Aandeel van verlieslatende bedrijven in 2017 volgens gewest en sector

	FEDERAAL	VLAANDEREN	BRUSSEL	WALLONIË
<b>HORECA</b>	43,8%	40,6%	47,7%	48,7%
<b>DETAILHANDEL</b>	37,8%	35,9%	41,6%	39,6%
<b>AUTOMOBIEL</b>	32,7%	29,5%	43,7%	35,9%
<b>DIENSTEN</b>	32,4%	29,9%	37,4%	36,1%
<b>GROOTHANDEL</b>	32,3%	30,5%	41,0%	33,8%
<b>INDUSTRIE</b>	31,2%	28,1%	42,0%	36,1%
<b>BOUW</b>	30,1%	27,8%	32,9%	34,8%
<b>TRANSPORT</b>	30,5%	28,2%	38,1%	33,5%

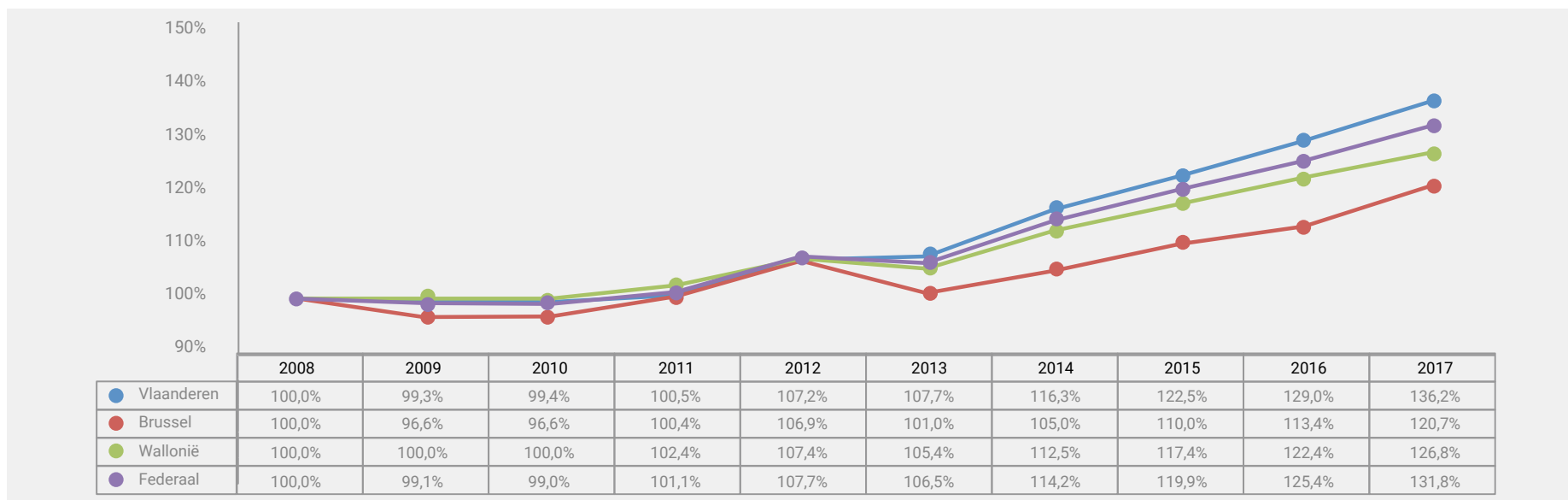
## 4.5 Eigen vermogen

Het eigen vermogen van een KMO wordt onder de passiva genoteerd en is als het ware de schuld van de onderneming aan zijn eigenaren. Eigen vermogen neemt af wanneer een bedrijf verlies lijdt of wanneer er een dividend wordt uitbetaald. Het neemt toe wanneer er winst wordt gemaakt en door kapitaalstortingen.

In België kunnen we voor alle gewesten sinds 2010 een stijgende trend van de mediaanwaarde van het eigen vermogen (in absolute cijfers) vaststellen.

In Vlaanderen bedraagt de mediaanwaarde van het eigen vermogen in 2017 €98.605, een toename van 5,5% ten opzichte van vorig jaar en 36,2% of één derde meer ten opzichte van 2008. In de andere gewesten is de stijging ten opzichte van 2008 minder sterk. Voor Brussel is dat 20,7% (van €35.665 in 2008 naar €43.039 in 2017) en voor Wallonië 26,8% (van €48.099 in 2008 naar €61.013 in 2017).

Grafiek 15: Evolutie eigen vermogen van KMO-vennootschappen in België en gewesten, 2008-2017 (mediaanwaarde)



## 5. Multiscore

De Multiscore is een indicatie van de kans op falen en het perspectief op groeipotentieel van kleine of middelgrote vennootschappen én eenmanszaken. Daarbij worden drie risicoklassen onderscheiden. De eerste klasse heeft een verhoogd risico op faillissement en een beperkt groeipotentieel (Multiscore tussen 0 en 19), de tweede klasse heeft een matig risico op falen en een matig groeipotentieel (Multiscore tussen 20 en 49) en de derde klasse heeft weinig risico op een faillissement en een ruim groeipotentieel (Multiscore tussen 50 en 100).

In onderstaande tabel geven we een overzicht van het relatieve aantal KMO's per Multiscore-deciël en dit zowel op Belgisch als op gewestelijk niveau. Bekijken we de evolutie van de Multiscore van KMO-vennootschappen en -eenmanszaken op Belgisch niveau over de laatste tien jaar (2008-2017), dan zien we een stijging van het aandeel KMO's met een Multiscore van minstens 50 en dus een ruim groeipotentieel. In 2008 was dit 69,2%, in 2017 76,0%, een record. Het aantal KMO's met een matig groeipotentieel (Multiscore tussen 20 en 49) blijft ongeveer gelijk en het aantal KMO's met een beperkt groeipotentieel (Multiscore lager dan 20) neemt af: van ongeveer 18,3% in 2008 naar 11,3% in 2017.

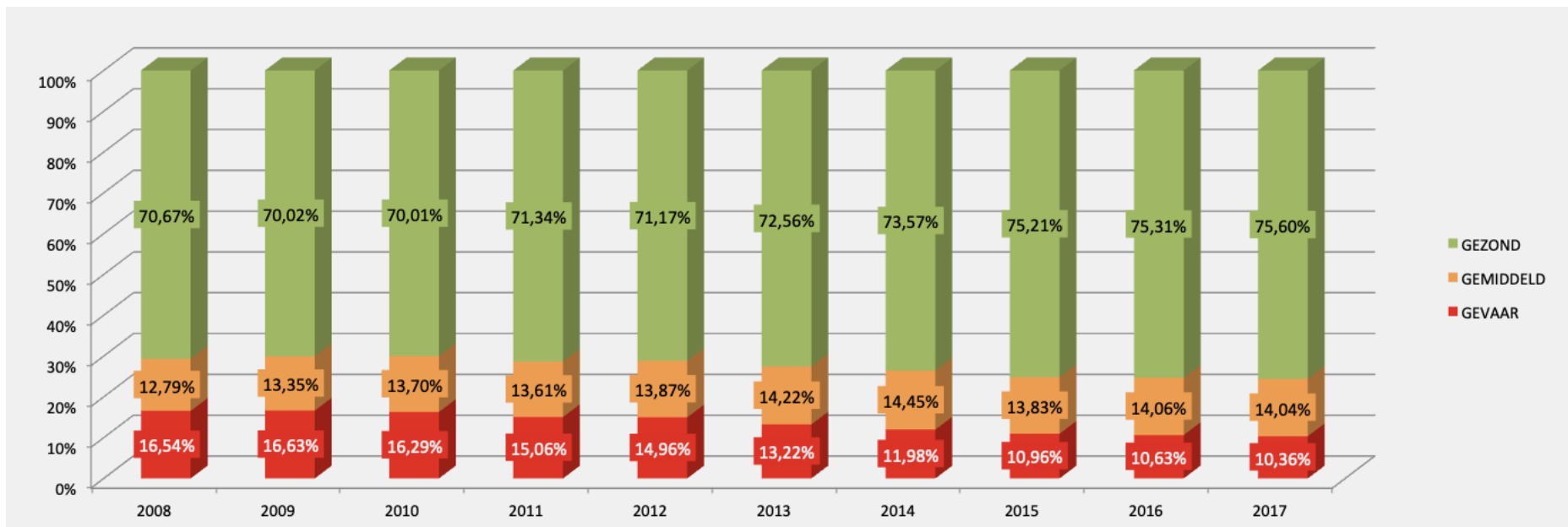
Tabel 15: Indeling KMO-vennootschappen en -eenmanszaken volgens risicoprofiel in België en gewesten, 2017

	0	1-9	10-19	20-29	30-39	40-49	50-59	60-69	70-79	80-89	90-100
Vlaanderen	6,1%	2,4%	1,9%	6,0%	3,5%	4,5%	28,9%	12,7%	26,4%	6,8%	0,8%
Brussel	14,9%	3,8%	3,1%	7,3%	3,9%	4,6%	30,4%	9,8%	18,5%	3,2%	0,5%
Wallonië	6,8%	2,5%	1,9%	4,2%	2,9%	3,7%	32,4%	11,4%	29,9%	4,0%	0,4%
Federaal	7,0%	2,4%	1,9%	5,4%	3,2%	4,0%	31,5%	12,1%	26,5%	5,3%	0,6%

In Vlaanderen zit 10,4% van de KMO's in de groep met een hoog risicoprofiel. In Wallonië is dit 11,1%. In Brussel ligt het cijfer voor 2017 beduidend hoger met 21,8%. De gewestelijke verschillen inzake een matig risicoprofiel zijn beperkt. Het gaat om 14,0% van de Vlaamse KMO's, 15,8% van de Brusselse KMO's en 10,8% van de Waalse KMO's. Wanneer we de groep van KMO's bekijken die binnen de groep met weinig risico op falen en een ruim groeipotentieel

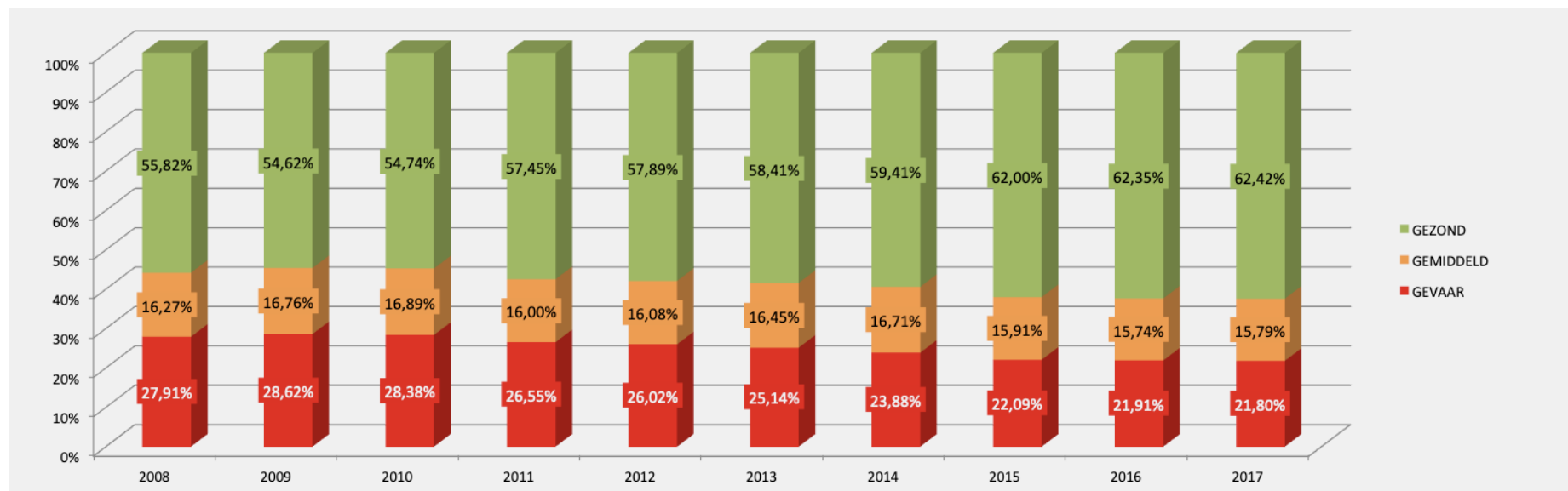
vallen (Multiscore tussen 50 en 100), dan zien we dat in 2017 75,6% van de Vlaamse KMO's hieronder vallen. In Brussel is dit een stuk lager met een cijfer van 62,4%. Wallonië noteert het hoogste percentage: 78,1%. In elk gewest is de proportie van KMO's met een laag risicoprofiel nooit hoger geweest in de periode 2008-2017.

Grafiek 16: Verdeling KMO's Vlaanderen in risicogroepen, 2008 - 2017

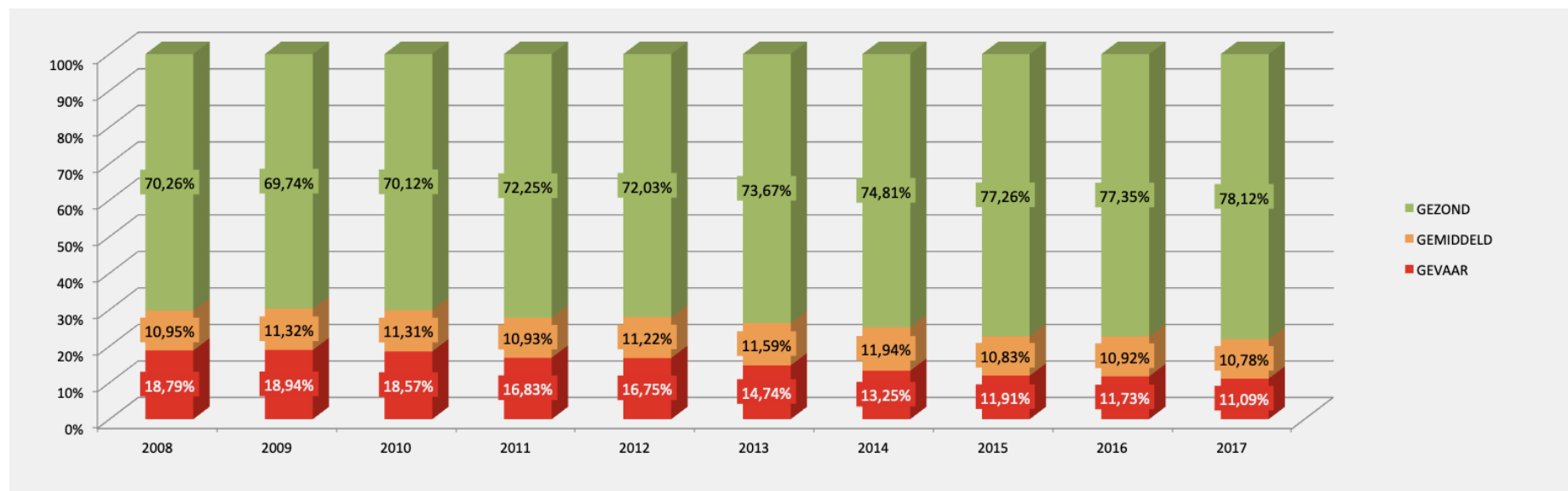




Grafiek 17: Verdeling KMO's Brussel in risicogroepen, 2008 - 2017



Grafiek 18: Verdeling KMO's Wallonië in risicogroepen, 2008 - 2017



## 6. Conclusie

Deze tiende editie van het KMO-Rapport biedt inzichten in de financieel-economische gezondheid van kleine en middelgrote vennootschappen en eenmanszaken met maximaal 49 personeelsleden. We baseren ons hiervoor op drie pijlers, namelijk financiële ratio's en de eraan gekoppelde FiTo®-score, andere financieel-economische gegevens zoals leveranciers- en klantenkrediet en de Multiscore. Voor de eerste twee pijlers is er enkel gekeken naar vennootschappen omwille van de volledigheid van de jaarrekeninggegevens. De derde pijler, de Multiscore, houdt tevens rekening met eenmanszaken en is daarom geldig voor de volledige KMO-populatie.

In 2017 waren er in België in totaal 1.135.680 KMO's actief, waarvan 579.938 vennootschappen en 555.742 eenmanszaken. Vlaanderen telt 634.071 KMO's, Brussel 130.653 en Wallonië 308.535. Net zoals in de voorbije jaren is bijna de helft van de KMO-vennootschappen en -eenmanszaken in België jonger dan 10 jaar. De eenmanszaak blijft met voorsprong de belangrijkste juridische vorm. In Vlaanderen daalt het aandeel van de eenmanszaken in de totale KMO-populatie over de periode 2008 (51,9%) tot 2017 (50,4%), terwijl deze in Brussel stijgt (van 30,9% in 2008 naar 34,7% in 2017) en in Wallonië constant blijft (ongeveer 60%). De BVBA is de belangrijkste vennootschapsvorm onder de KMO's. Het overgrote merendeel van de KMO's stelt geen personeel tewerk. Het aandeel van KMO's zonder personeel in de totale KMO-populatie is de laatste jaren steeds blijven toenemen.

### Financiële ratio's

De verschillende financiële ratio's geven voor 2017 een positief beeld. De productiviteit van KMO-vennootschappen blijft op een hoog niveau staan, ondanks een lichte daling ten opzichte van 2016. De nettorendabiliteit van het eigen vermogen na belastingen daalt licht ten opzichte van 2016, maar dit lijkt vooral veroorzaakt te worden door een stijging van het eigen vermogen. De solvabiliteitsratio's tonen aan dat de financiële gezondheid van vennootschappen robuust is. KMO-vennootschappen financieren zich steeds vaker met eigen vermogen in plaats van schulden. Zo is de verhouding vreemd vermogen ten opzichte van het totaal van de passiva is nooit lager geweest in de periode 2008-2017. In 2017 gaat het om een mediaanwaarde van 62,1% op Belgisch niveau.

De liquiditeit van een onderneming is eveneens positief geëvolueerd de laatste jaren. De verhouding tussen de vlottende activa (verminderd met vorderingen op meer dan 1 jaar) en het vreemd vermogen op korte termijn (minder dan 1 jaar) is zelfs nooit hoger geweest dan in 2017. Voor Vlaanderen gaat het om een mediaanwaarde van 1,46, voor Brussel is dit 1,30 en voor Wallonië 1,32. Door het gemiddelde te nemen van de logit-getransformeerde financiële ratio's bekomen we een FiTo®-meter score tussen 0 en 1. De mediaanwaarde van de FiTo®-meter is sinds 2013 in stijgende lijn. Vlaamse KMO-vennootschappen halen in 2017 een mediane FiTo®-score van 0,5845. Voor Brussel en Wallonië bedraagt de mediane FiTo®-score respectievelijk 0,5696 en 0,5783.

## Andere financieel-economische gegevens

Naast de parameters voor de FiTo®-score brachten we eveneens de evolutie van een aantal andere financieel-economische gegevens in kaart. De mediaanwaarde van het aantal dagen leverancierskrediet en klantenkrediet kennen in 2017 een status quo ten opzichte van voorgaande jaren, zowel op Belgisch als op gewestelijk niveau. De som van de investeringen door KMO-vennootschappen in materiële vaste activa kent een volatiel verloop. Enkel in Vlaanderen tekent het investeringsvolume in 2017 een stijging op in vergelijking met 2008 (+20,3%). Op Belgisch niveau zien we evenwel een stijging de laatste jaren. We stellen daarnaast vast dat het Vlaamse aandeel in het totaalvolume van investeringen in materiële vaste activa 63% bedraagt in 2017. Waalse KMO-vennootschappen staan in voor 15% en Brusselse KMO-vennootschappen voor 22%. De grootste proportie verlieslatende bedrijven vinden we traditioneel terug in de sectoren horeca, detailhandel en diensten. De mediaanwaarde van het eigen vermogen in absolute cijfers van KMO-vennootschappen bereikt in 2017 het hoogste niveau in de laatste tien jaar. Voor Vlaamse KMO's is dit cijfer €98.605 (+36,2% t.o.v. 2008), voor Brusselse KMO's €43.309 (+20,7% t.o.v. 2008) en voor Waalse KMO's €61.013 (+26,8% t.o.v. 2008).

## Multiscore van vennootschappen en eenmanszaken

De Multiscore geeft een indicatie van de kans op falen en het perspectief op groeipotentieel van kleine of middelgrote vennootschappen én eenmanszaken. Uit de analyses blijkt dat 11,4% van de Belgische KMO's een groot risico op falen hebben en een beperkt groeipotentieel (Multiscore tussen 0 en 19). In Vlaanderen valt 10,4% van de KMO's binnen de groep met een hoog risicoprofiel. Het is het laagste cijfer van de voorbije 10 jaar. In Wallonië behoort 11,1% van de KMO's in de groep met een verhoogd risico op faillissement en beperkt groeipotentieel. Dit is eveneens het laagste cijfer van de voorbije 10 jaar. In Brussel is het aandeel van KMO's met een verhoogd risico hoger dan in de andere gewesten. Het cijfer voor Brussel bedraagt in 2017 21,8%, ongeveer 1 op 5 KMO's.

Wanneer we de groep van bedrijven bekijken die binnen de groep met weinig risico op falen en een ruim groeipotentieel vallen (Multiscore tussen 50 en 100), dan zien we dat 75,6% van de Vlaamse KMO's hieronder vallen. In Brussel is dit een stuk lager met een cijfer van 62,4%. Wallonië heeft een gelijkaardig cijfer als in Vlaanderen met een aandeel van 78,1%.

## Lijst van afkortingen

BTW	belasting op de toegevoegde waarde
BVBA	besloten vennootschap met beperkte aansprakelijkheid
Div.Comm. en Coöp Venn.	diverse commanditaire en coöperatieve vennootschappen
EBVBA	eenpersoons besloten vennootschap met beperkte aansprakelijkheid
FiTo	financiële toestand
KBO	Kruispuntbank voor ondernemingen
KMO	kleine en middelgrote onderneming
NV	naamloze vennootschap
RSZ	Rijksdienst voor de Sociale Zekerheid
VOF	vennootschap onder firma
VZW	vereniging zonder winstoogmerk

## Lijst van tabellen en grafieken

### Tabellen

Tabel 1: Evolutie aantal KMO's volgens gewest, 2008-2017

Tabel 2: : Relatieve verdeling aantal KMO's volgens gewest, 2008-2017

Tabel 3: Evolutie aantal KMO-vennootschappen volgens gewest, 2008-2017

Tabel 4: Evolutie aantal eenmanszaken volgens gewest, 2008-2017

Tabel 5: Aandeel van de KMO-vennootschappen volgens leeftijdscategorie en gewest, 2017

Tabel 6: Aandeel van de eenmanszaken volgens leeftijdscategorie en gewest, 2017

Tabel 7: Evolutie KMO's in Vlaanderen volgens juridische vorm, 2008-2017

Tabel 8: Evolutie KMO's in Brussel volgens juridische vorm, 2008-2017

Tabel 9: Evolutie KMO's in Wallonië volgens juridische vorm, 2008-2017

Tabel 10: Evolutie KMO's in Vlaanderen volgens personeelsleden, 2008-2017

Tabel 11: Evolutie KMO's in Brussel volgens personeelsleden, 2008-2017

Tabel 12: Evolutie KMO's in Wallonië volgens personeelsleden, 2008-2017

Tabel 13: Evolutie gewestelijk aandeel in het totaalvolume van investeringen in materiële vaste activa door KMO-vennootschappen in België en gewesten, 2008-2017

Tabel 14: Aandeel van verlieslatende bedrijven in 2017 volgens gewest en sector

Tabel 15: Indeling KMO-vennootschappen en -eenmanszaken volgens risicoprofiel in België en gewesten, 2017

## Grafieken

Grafiek 1: Aantal KMO's in Vlaanderen volgens sector, 2017

Grafiek 2: Aantal KMO's in Brussel volgens sector, 2017

Grafiek 3: Aantal KMO's in Wallonië volgens sector, 2017

Grafiek 4: Evolutie bruto toegevoegde waarde t.o.v. personeelskosten (in %) van kleine en middelgrote vennootschappen in België en gewesten, 2008-2017 (mediaan)

Grafiek 5: Evolutie nettorendabiliteit van het eigen vermogen na belastingen van KMO-vennootschappen in België en gewesten, 2008-2017 (mediaanwaarde)

Grafiek 6: Evolutie solvabiliteit van KMO-vennootschappen in België en gewesten, 2008-2017 (mediaanwaarde)

Grafiek 7: Evolutie graad van financiële onafhankelijkheid van KMO-vennootschappen in België en gewesten, 2008-2017 (mediaanwaarde)

Grafiek 8: Evolutie dekking vreemd vermogen door de cashflow van KMO-vennootschappen in België en gewesten, 2008-2017 (mediaanwaarde)

Grafiek 9: Evolutie liquiditeit van kleine en middelgrote vennootschappen in België en gewesten, 2008-2017 (mediaanwaarde)

Grafiek 10: Evolutie FiTo®-meter van KMO's in België en gewesten, 2008-2017 (mediaanwaarde)

Grafiek 11: Evolutie mediaanwaarde aantal dagen leverancierskrediet van KMO-vennootschappen in België en gewesten, 2008-2017

Grafiek 12: Evolutie aantal dagen klantenkrediet van kleine en middelgrote vennootschappen in België en gewesten, 2008-2017 (mediaanwaarde)

Grafiek 13: Evolutie totaalvolume investeringen in materiële vaste activa van KMO-vennootschappen in België en gewesten (basisjaar 2008 = 100), 2008-2017

Grafiek 14: Evolutie totaalvolume bedrijfsresultaten in KMO-vennootschappen in België en gewesten (basisjaar = 2008), 2008-2017

Grafiek 15: Evolutie eigen vermogen van KMO-vennootschappen in België en gewesten, 2008-2017 (mediaanwaarde)

Grafiek 16: Verdeling KMO's Vlaanderen in risicogroepen, 2008 - 2017

Grafiek 17: Verdeling KMO's Brussel in risicogroepen, 2008 - 2017

Grafiek 18: Verdeling KMO's Wallonië in risicogroepen, 2008 - 2017

## BIJLAGEN:

Bijlage 1: Sectorindeling UNIZO

Bijlage 2: Overzicht aantal KMO's per sector en gewest

Bijlage 3: Financiële ratio's van de KMO ondernemingen per gewest

Bijlage 4: Provinciale fiches

## BIJLAGE 1: Opdeling sectoren naar UNIZO activiteitsgroepen

UNIZO CODE	SECTORALE INDELING	NACEBELGROEPEN (NACE-4 indeling)
<b>01</b>	<b>DIENSTEN</b>	
0101	Financiële diensten : banken, holdings	6411 - 6419 - 6420 - 6430 - 6491 - 6492 - 6499
0102	Financiële diensten : Verzekeringen,pensioenfondsen	6511 - 6512 - 6520 - 6530 - 6611 - 6612 - 6619 - 6621 - 6622 - 6629 - 6630
0103	Zakelijke diensten	7120-7211-7219-7220-7311-7312-7320-7410-7420-7430-7490-7711-7712-7721-7722-7729-7731-7732-7733-7734-7735-7739-7740-7810-7820-7830-7911-7912-7990-8010-8020-8030-8110-8121-8122-8129-8130-8211-8219-8220-8230-8291-8292-8299
0104	Immobiëlen	6810-6820-6831-6832-7010-7021-7022
0105	Communicatie	5811-5812-5813-5814-5819-5821-5829-5911-5912-5913-5914-5920-6010-6020
0106	IT	6110-6120-6130-6190-6201-6202-6203-6209-6311-6312-6391-6399
0107	Handelsbemiddeling	4611-4612-4613-4614-4615-4616-4617-4618-4619
0108	Diensten aan personen	9411-9412-9420-9491-9492-9499-9511-9512-9521-9522-9523-9524-9525-9529-9601-9602-9603-9604-9609-9700-9810-9820
0109	Menselijke gezondheidszorg	8610-86902
0110	Maatschappelijke dienstverlening	8710-8720-8730-8790-8810-8891-8899
0111	Kunst, amusement en recreatie	9001-9002-9003-9004-9101-9102-9103-9104-9200-9311-9312-9313-9319-9321-9329
<b>02</b>	<b>BOUW</b>	
0201	Bouw van gebouwen, ontwikkeling van bouwprojecten	4110-4120
0202	Weg- en waterbouw	4211-4212-4213-4221-4222-4291-4299
0203	Gespecialiseerde bouwwerkzaamheden	4311-4312-4313-4321-4322-4329-4331-4332-4333-4334-4339-4391-4399
<b>03</b>	<b>INDUSTRIE</b>	
0301	Industrie : agro	0111-0112-0113-0114-0115-0116-0119-0121-0122-0123-0124-0125-0126-0127-0128-0129-0130-0141-0142-0143-0144-0145-0146-0147-0149-0150-0161-0162-0163-0164-0170-0210-0220-0230-0240-0311-0312-0321-0322
0302	Industrie : voedingsmiddelen	1011-1012-1013-1020-1031-1032-1039-1041-1042-1051-1052-1061-1062-1071-1072-1073-1081-1082-1083-1084-1085-1086-1089-1091-1092-1101-1102-1103-1104-1105-1106-1107-1200

UNIZO CODE	SECTORALE INDELING	NACEBELGROEPEN (NACE-4 indeling)
0303	Industrie : overige	2314-2319-2320-2331-2332-2341-2342-2343-2344-2349-2351-2352-2361-2362-2363-2364-2365-2369-2370-2391-2399-2410-2420-2431-2432-2433-2434-2441-2442-2443-2444-2445-2446-2451-2452-2453-2454-2511-2512-2521-2529-2530-2540-2550-2561-2562-2571-2572-2573-2591-2592-2593-2594-2599-2611-2612-2620-2630-2640-2651-2652-2660-2670-2680-2711-2712-2720-2731-2732-2733-2740-2751-2752-2790-2811-2812-2813-2814-2815-2821-2822-2823-2824-2825-2829-2830-2841-2849-2891-2892-2893-2894-2895-2896-2899-2910-2920-2931-2932-3011-3012-3020-3030-3040-3091-3092-3099-3101-3102-3103-3109-3211-3212-3213-3220-3230-3240-3250-3291-3299-3311-3312-3313-3314-3315-3316-3317-3319-3320-3511-3512-3513-3514-3521-3522-3523-3530-3600-3700-3811-3812-3821-3822-3831-3832-3900
0304	Drukkerijen en grafische bedrijven	1811-1812-1813-1814-1820
<b>04</b>	<b>DETAILHANDEL</b>	
0401	Detailhandel excl. automobielsector	4711-4719-4721-4722-4723-4724-4725-4726-4729-4730-4741-4742-4743-4751-4752-4753-4754-4759-4761-4762-4763-4764-4765-4771-4772-4774-4775-4776-4777-4778-4779-4781-4782-4789-4791-4799
<b>05</b>	<b>HORECA</b>	
0501	Verschaffen van accommodatie	5510-5520-5530-5590
0502	Eet- en drinkgelegenheden	5610-5621-5629-5630
<b>06</b>	<b>GROOTHANDEL</b>	
0601	Groothandel excl. automobielsector	4621-4622-4623-4624-4631-4632-4633-4634-4635-4636-4637-4638-4639-4641-4642-4643-4644-4645-4646-4647-4648-4649-4651-4652-4661-4662-4663-4664-4665-4666-4669-4671-4672-4673-4674-4675-4676-4677-4690
<b>07</b>	<b>AUTOMOBIEL</b>	
0701	Automobielsector	4511-4519-4520-4531-4532-4540
<b>08</b>	<b>TRANSPORT</b>	
0801	Vervoer te land, te water en lucht	4910-4920-4931-4932-4939-4941-4942-4950-5010-5020-5030-5040-5110-5121-5122
0802	Vervoer logistiek	5210-5221-5222-5223-5224-5229-5310-5320

UNIZO CODE	SECTORALE INDELING	NACEBELGROEPEN (NACE-4 indeling)
<b>09</b>	<b>VRIJE BEROEPEN</b>	
0901	Medische beroepen	4773-7500-8621-8622-8623-8690
0902	Juridische beroepen	6910
0903	Economische beroepen	6920
0904	Bouwtechnische beroepen	7111-7112
<b>10</b>	<b>ANDERE/NIET GEKEND</b>	
1001	Andere	8411-8412-8413-8422-8423-8424-8425-8430-8510-8520-8531-8532-8541-8542-8551-8552-8553-8559-8560-9900
1002	Onbekend	NACE code niet gekend



## BIJLAGE 2: Aantallen KMO's per sector en gewest 2008-2017

Sector	2008			2009			2010			2011			2012		
	VL	BXL	WAL	VL	BXL	WAL	VL	BXL	WAL	VL	BXL	WAL	VL	BXL	WAL
<b>DIENSTEN</b>	<b>154891</b>	<b>34775</b>	<b>68418</b>	<b>160216</b>	<b>35429</b>	<b>69666</b>	<b>165793</b>	<b>36429</b>	<b>70901</b>	<b>171022</b>	<b>37255</b>	<b>71545</b>	<b>175504</b>	<b>37990</b>	<b>73039</b>
Financiële diensten : banken, holdings	541	333	157	554	327	154	545	324	144	550	331	140	557	335	146
Financiële diensten : Verzekeringen,pensioenfondsen	1415	375	634	1432	395	649	1479	399	657	1505	400	660	1566	405	678
Zakelijke diensten	39775	11099	19036	41589	11153	19362	43366	11309	19607	44771	11316	19627	45994	11455	19997
Immobilien	37796	9025	11013	39613	9480	11621	41618	9999	12336	43776	10566	13036	45346	10934	13802
Communicatie	3432	1424	1190	3455	1439	1192	3497	1426	1223	3544	1459	1249	3630	1500	1281
IT 16447	4730	7325	17252	4828	7570	18301	5027	7924	19367	5201	8140	20178	5232	8308	
Handelsbemiddeling	13915	2498	9330	13654	2427	9022	13327	2422	8659	13084	2430	8264	13141	2508	8316
Diensten aan personen	29897	3465	14434	30625	3510	14725	31322	3597	14933	31815	3612	15027	32281	3647	15120
Menselijke gezondheidszorg	0	0	0	0	0	0	0	0	0	0	0	0	0	0	0
Maatschappelijke dienstverlening	289	81	135	322	83	135	330	80	129	351	82	128	338	92	136
Kunst,amusement en recreatie	11384	1745	5164	11720	1787	5236	12008	1846	5289	12259	1858	5274	12473	1882	5255
<b>BOUW</b>	<b>67581</b>	<b>9612</b>	<b>31588</b>	<b>68589</b>	<b>9967</b>	<b>31590</b>	<b>69638</b>	<b>10339</b>	<b>31597</b>	<b>70644</b>	<b>10853</b>	<b>31858</b>	<b>71678</b>	<b>11526</b>	<b>32445</b>
Bouw van gebouwen, ontwikkeling van bouwprojecten	13006	1983	5864	12988	2051	5900	13070	2110	5983	13228	2171	6116	13414	2309	6381
Weg- en waterbouw	2494	264	968	2536	276	972	2627	314	965	2702	354	997	2749	409	1051
Gespecialiseerde bouwwerkzaamheden	52081	7365	24756	53065	7640	24718	53941	7915	24649	54714	8328	24745	55515	8808	25013
<b>INDUSTRIE</b>	<b>67476</b>	<b>4027</b>	<b>35608</b>	<b>66389</b>	<b>3991</b>	<b>34827</b>	<b>65551</b>	<b>3948</b>	<b>33991</b>	<b>64805</b>	<b>3924</b>	<b>33453</b>	<b>65023</b>	<b>4036</b>	<b>33666</b>
Industrie : agro	36875	209	21712	35728	209	21127	34773	212	20479	33862	209	20055	33363	240	19889
Industrie : voedingsmiddelen	5312	502	2496	5205	506	2421	5128	491	2380	5049	480	2344	5011	479	2347
Industrie : overige	21169	2516	9935	21370	2489	9854	21603	2505	9765	21856	2524	9677	22534	2575	9979
Drukkerijen en grafische bedrijven	4120	800	1465	4086	787	1425	4047	740	1367	4038	711	1377	4115	742	1451
<b>DETAILHANDEL</b>	<b>53123</b>	<b>9571</b>	<b>28299</b>	<b>52492</b>	<b>9651</b>	<b>27915</b>	<b>51687</b>	<b>9714</b>	<b>27501</b>	<b>50814</b>	<b>9713</b>	<b>26899</b>	<b>50607</b>	<b>9764</b>	<b>26666</b>
Detailhandel excl.automobielsector	53123	9571	28299	52492	9651	27915	51687	9714	27501	50814	9713	26899	50607	9764	26666
<b>HORECA</b>	<b>34108</b>	<b>6241</b>	<b>16987</b>	<b>33873</b>	<b>6356</b>	<b>16816</b>	<b>33610</b>	<b>6384</b>	<b>16729</b>	<b>32966</b>	<b>6410</b>	<b>16431</b>	<b>32569</b>	<b>6462</b>	<b>16377</b>
Verschaffen van accommodatie	2127	285	1259	2199	295	1277	2250	293	1290	2261	308	1284	2330	323	1308
Eet- en drinkgelegenheden	31981	5956	15728	31674	6061	15539	31360	6091	15439	30705	6102	15147	30239	6139	15069

Sector	2008			2009			2010			2011			2012		
	VL	BXL	WAL	VL	BXL	WAL	VL	BXL	WAL	VL	BXL	WAL	VL	BXL	WAL
<b>GROOTHANDEL</b>	<b>29282</b>	<b>4927</b>	<b>8879</b>	<b>28923</b>	<b>4856</b>	<b>8674</b>	<b>28658</b>	<b>4760</b>	<b>8530</b>	<b>28231</b>	<b>4667</b>	<b>8372</b>	<b>27807</b>	<b>4566</b>	<b>8255</b>
Groothandel excl.automobielsector	29282	4927	8879	28923	4856	8674	28658	4760	8530	28231	4667	8372	27807	4566	8255
<b>AUTOMOBIEL</b>	<b>14466</b>	<b>2109</b>	<b>8134</b>	<b>14457</b>	<b>2103</b>	<b>8061</b>	<b>14381</b>	<b>2071</b>	<b>8007</b>	<b>14374</b>	<b>2025</b>	<b>7910</b>	<b>14462</b>	<b>2028</b>	<b>7953</b>
Automobielsector	14466	2109	8134	14457	2103	8061	14381	2071	8007	14374	2025	7910	14462	2028	7953
<b>TRANSPORT</b>	<b>14900</b>	<b>2894</b>	<b>5086</b>	<b>14803</b>	<b>2869</b>	<b>4962</b>	<b>14653</b>	<b>2869</b>	<b>4815</b>	<b>14473</b>	<b>2902</b>	<b>4696</b>	<b>14313</b>	<b>2916</b>	<b>4637</b>
Vervoer te land, te water en lucht	9341	1705	3502	9246	1684	3404	9166	1708	3291	9060	1742	3197	8921	1756	3149
Vervoer logistiek	5559	1189	1584	5557	1185	1558	5487	1161	1524	5413	1160	1499	5392	1160	1488
<b>VRIJE BEROEPEN</b>	<b>18271</b>	<b>3487</b>	<b>10682</b>	<b>18368</b>	<b>3434</b>	<b>10600</b>	<b>18535</b>	<b>3430</b>	<b>10605</b>	<b>18664</b>	<b>3448</b>	<b>10603</b>	<b>18911</b>	<b>3484</b>	<b>10797</b>
Medische beroepen	9039	1161	5320	9127	1163	5297	9249	1169	5386	9381	1188	5417	9665	1231	5627
Juridische beroepen	549	479	212	564	442	216	563	427	220	581	422	225	595	434	226
Economische beroepen	8683	1847	5150	8677	1829	5087	8723	1834	4999	8702	1838	4961	8651	1819	4944
Bouwtechnische beroepen	0	0	0	0	0	0	0	0	0	0	0	0	0	0	0
<b>ANDERE / NIET GEKEND</b>	<b>81781</b>	<b>28507</b>	<b>44002</b>	<b>85865</b>	<b>29205</b>	<b>46061</b>	<b>89781</b>	<b>30048</b>	<b>48143</b>	<b>93911</b>	<b>31146</b>	<b>50513</b>	<b>100965</b>	<b>33242</b>	<b>55083</b>
<b>TOTAAL</b>	<b>535879</b>	<b>106150</b>	<b>257683</b>	<b>543975</b>	<b>107861</b>	<b>259172</b>	<b>552287</b>	<b>109992</b>	<b>260819</b>	<b>559904</b>	<b>112343</b>	<b>262280</b>	<b>571839</b>	<b>116014</b>	<b>268918</b>

Sector	2013			2014			2015			2016			2017		
	VL	BXL	WAL	VL	BXL	WAL	VL	BXL	WAL	VL	BXL	WAL	VL	BXL	WAL
<b>DIENSTEN</b>	<b>177015</b>	<b>37889</b>	<b>73533</b>	<b>180207</b>	<b>38635</b>	<b>74420</b>	<b>188784</b>	<b>39989</b>	<b>80123</b>	<b>199484</b>	<b>41958</b>	<b>80123</b>	<b>211506</b>	<b>44003</b>	<b>84400</b>
Financiële diensten : banken, holdings	587	355	147	580	356	148	650	360	183	692	370	183	732	372	192
Financiële diensten : Verzekeringen,pensioenfondsen	1683	415	698	1646	421	696	2171	477	1100	2819	538	1100	3215	589	1219
Zakelijke diensten	46718	11246	20205	47996	11323	20517	50090	11439	21994	52844	11707	21994	55982	11998	23057
Immobiëlen	46791	11456	14540	47284	11809	14938	50429	12533	17461	53855	13433	17461	57055	14331	18769
Communicatie	3583	1487	1285	3644	1527	1312	3760	1611	1429	3925	1668	1429	4139	1801	1572
IT 20089	5082	8267	20271	5233	8211	20945	5397	8433	22174	5704	8433	24002	6098	8761	
Handelsbemiddeling	12366	2448	7836	12188	2459	7583	12346	2485	7132	12476	2497	7132	12531	2474	7214
Diensten aan personen	32273	3481	15150	33219	3520	15490	34362	3607	16368	35574	3761	16368	37306	3836	17231
Menselijke gezondheidszorg	0	0	0	0	0	0	0	0	0	0	0	0	0	0	0
Maatschappelijke dienstverlening	363	109	161	380	115	158	416	108	257	490	121	257	566	130	297
Kunst,amusement en recreatie	12562	1810	5244	12999	1872	5367	13615	1972	5766	14635	2159	5766	15978	2374	6088
<b>BOUW</b>	<b>70872</b>	<b>11951</b>	<b>32108</b>	<b>71320</b>	<b>12817</b>	<b>32224</b>	<b>72760</b>	<b>13448</b>	<b>33500</b>	<b>74686</b>	<b>14330</b>	<b>33500</b>	<b>77158</b>	<b>14650</b>	<b>34332</b>
Bouw van gebouwen, ontwikkeling van bouwprojecten	13390	2451	6471	13341	2513	6493	13654	2574	7032	14014	2767	7032	14461	2890	7235
Weg- en waterbouw	2623	421	1003	2611	445	999	2637	440	971	2599	434	971	2580	398	925
Gespecialiseerde bouwwerkzaamheden	54859	9079	24634	55368	9859	24732	56469	10434	25497	58073	11129	25497	60117	11362	26172
<b>INDUSTRIE</b>	<b>62999</b>	<b>3962</b>	<b>33020</b>	<b>63329</b>	<b>4039</b>	<b>33486</b>	<b>63634</b>	<b>4085</b>	<b>33975</b>	<b>64005</b>	<b>4115</b>	<b>33975</b>	<b>64719</b>	<b>4128</b>	<b>34415</b>
Industrie : agro	32217	236	19486	32473	252	19764	32230	268	19789	31892	283	19789	31763	277	19780
Industrie : voedingsmiddelen	4815	480	2263	4824	477	2281	4851	501	2330	4952	519	2330	5038	538	2456
Industrie : overige	22075	2550	9892	22144	2608	10056	22653	2608	10478	23269	2618	10478	24073	2655	10778
Drukkerijen en grafische bedrijven	3892	696	1379	3888	702	1385	3900	708	1378	3892	695	1378	3845	658	1401
<b>DETAILHANDEL</b>	<b>48442</b>	<b>9505</b>	<b>25566</b>	<b>48510</b>	<b>9531</b>	<b>25583</b>	<b>48577</b>	<b>9575</b>	<b>25798</b>	<b>49077</b>	<b>9723</b>	<b>25798</b>	<b>49537</b>	<b>9733</b>	<b>25943</b>
Detailhandel excl.automobielsector	48442	9505	25566	48510	9531	25583	48577	9575	25798	49077	9723	25798	49537	9733	25943
<b>HORECA</b>	<b>31558</b>	<b>6497</b>	<b>15905</b>	<b>31665</b>	<b>6610</b>	<b>15902</b>	<b>32035</b>	<b>6659</b>	<b>16078</b>	<b>32496</b>	<b>6928</b>	<b>16078</b>	<b>33151</b>	<b>7028</b>	<b>16194</b>
Verschaffen van accommodatie	2420	340	1344	2452	347	1358	2552	361	1416	2656	377	1416	2803	391	1463
Eet- en drinkgelegenheden	29138	6157	14561	29213	6263	14544	29483	6298	14662	29840	6551	14662	30348	6637	14731

Sector	2013			2014			2015			2016			2017		
	VL	BXL	WAL	VL	BXL	WAL	VL	BXL	WAL	VL	BXL	WAL	VL	BXL	WAL
<b>GROOTHANDEL</b>	<b>26852</b>	<b>4466</b>	<b>7971</b>	<b>26256</b>	<b>4333</b>	<b>7792</b>	<b>25987</b>	<b>4244</b>	<b>7625</b>	<b>25645</b>	<b>4224</b>	<b>7625</b>	<b>25392</b>	<b>4174</b>	<b>7615</b>
Groothandel excl.automobielsector	26852	4466	7971	26256	4333	7792	25987	4244	7625	25645	4224	7625	25392	4174	7615
<b>AUTOMOBIEL</b>	<b>14242</b>	<b>2006</b>	<b>7885</b>	<b>14331</b>	<b>1986</b>	<b>7903</b>	<b>14585</b>	<b>1979</b>	<b>8261</b>	<b>14988</b>	<b>2058</b>	<b>8261</b>	<b>15457</b>	<b>2098</b>	<b>8486</b>
Automobielsector	14242	2006	7885	14331	1986	7903	14585	1979	8261	14988	2058	8261	15457	2098	8486
<b>TRANSPORT</b>	<b>13985</b>	<b>2883</b>	<b>4549</b>	<b>13897</b>	<b>2921</b>	<b>4517</b>	<b>13962</b>	<b>3040</b>	<b>4619</b>	<b>14273</b>	<b>3386</b>	<b>4619</b>	<b>14825</b>	<b>3892</b>	<b>4810</b>
Vervoer te land, te water en lucht	8768	1818	3043	8729	1834	3028	8785	1937	3125	9001	2218	3125	9232	2526	3208
Vervoer logistiek	5217	1065	1506	5168	1087	1489	5177	1103	1494	5272	1168	1494	5593	1366	1602
<b>VRIJE BEROEPEN</b>	<b>19016</b>	<b>3441</b>	<b>10935</b>	<b>19419</b>	<b>3547</b>	<b>11257</b>	<b>20388</b>	<b>3651</b>	<b>12358</b>	<b>21930</b>	<b>3811</b>	<b>12358</b>	<b>23146</b>	<b>3985</b>	<b>12974</b>
Medische beroepen	9925	1251	5851	10450	1326	6153	11267	1418	7157	12695	1538	7157	13744	1648	7712
Juridische beroepen	600	430	232	587	450	236	643	461	263	736	473	263	801	514	278
Economische beroepen	8491	1760	4852	8382	1771	4868	8478	1772	4938	8499	1800	4938	8601	1823	4984
Bouwtechnische beroepen	0	0	0	0	0	0	0	0	0	0	0	0	0	0	0
<b>ANDERE / NIET GEKEND</b>	<b>119833</b>	<b>35448</b>	<b>74528</b>	<b>122198</b>	<b>36131</b>	<b>76737</b>	<b>119132</b>	<b>35905</b>	<b>78397</b>	<b>118344</b>	<b>36136</b>	<b>78397</b>	<b>119180</b>	<b>36962</b>	<b>79366</b>
<b>TOTAAL</b>	<b>584814</b>	<b>118048</b>	<b>286000</b>	<b>591132</b>	<b>120550</b>	<b>289821</b>	<b>599844</b>	<b>122575</b>	<b>300734</b>	<b>614928</b>	<b>126669</b>	<b>300734</b>	<b>634071</b>	<b>130653</b>	<b>308535</b>

## BIJLAGE 3: Financiële ratio's van de KMO ondernemingen per gewest

### Financiële ratio's van de federale KMO ondernemingen

België

#### Productiviteit: Bruto toegevoegde waarde in verhouding tot de personeelskosten, mediaanwaarde

Sector	2001	2002	2003	2004	2005	2006	2007	2008	2009	2010	2011	2012	2013	2014	2015	2016	2017
<b>DIENSTEN</b>	<b>176</b>	<b>169</b>	<b>171</b>	<b>175</b>	<b>175</b>	<b>176</b>	<b>177</b>	<b>169</b>	<b>164</b>	<b>169</b>	<b>171</b>	<b>167</b>	<b>164</b>	<b>166</b>	<b>169</b>	<b>175</b>	<b>175</b>
Financiële diensten : Verzekeringen,pensioenfondsen	185	176	173	186	192	195	193	181	183	189	183	179	172	176	181	184	191
Zakelijke diensten	172	163	164	167	167	169	168	162	156	162	162	158	158	159	161	165	166
Immobilien	202	199	208	217	217	220	220	211	201	211	214	211	207	212	219	233	227
Communicatie	167	159	158	165	167	166	168	159	158	163	165	163	155	154	154	162	158
IT	142	136	140	145	145	148	148	145	139	144	147	146	143	144	145	148	149
Handelsbemiddeling	188	182	172	181	180	180	178	173	166	175	177	171	165	168	171	176	175
Diensten aan personen	150	151	153	152	151	149	151	145	144	143	144	143	136	140	141	142	138
Menselijke gezondheidszorg	0	0	0	0	0	0	0	0	0	0	0	0	0	0	0	0	0
Maatschappelijke dienstverlening	127	124	121	125	121	122	121	115	112	110	112	110	111	110	112	120	115
Kunst,amusement en recreatie	233	218	212	215	211	213	219	209	204	210	207	199	196	188	195	199	206
<b>BOUW</b>	<b>145</b>	<b>144</b>	<b>146</b>	<b>148</b>	<b>151</b>	<b>153</b>	<b>157</b>	<b>156</b>	<b>155</b>	<b>157</b>	<b>157</b>	<b>153</b>	<b>151</b>	<b>153</b>	<b>154</b>	<b>158</b>	<b>158</b>
Bouw van gebouwen, ontwikkeling van bouwprojecten	140	139	143	144	147	148	151	148	150	153	149	148	146	150	151	157	158
Weg- en waterbouw	143	143	144	147	148	154	155	156	153	151	155	154	150	145	145	150	154
Gespecialiseerde bouwwerkzaamheden	148	146	147	150	152	155	159	158	157	159	160	155	153	154	155	159	158
<b>INDUSTRIE</b>	<b>160</b>	<b>159</b>	<b>160</b>	<b>160</b>	<b>162</b>	<b>164</b>	<b>169</b>	<b>164</b>	<b>159</b>	<b>163</b>	<b>164</b>	<b>160</b>	<b>158</b>	<b>160</b>	<b>163</b>	<b>167</b>	<b>167</b>
Industrie : agro	255	250	250	239	246	251	245	248	243	261	240	255	244	241	255	261	274
Industrie : voedingsmiddelen	168	168	165	167	165	163	169	163	165	164	162	159	158	163	163	165	158
Industrie : overige	151	150	151	152	154	156	161	156	150	154	155	151	149	151	153	158	159
Drukkerijen en grafische bedrijven	166	163	167	168	167	171	173	168	158	159	164	161	151	152	158	158	155
<b>DETAILHANDEL</b>	<b>173</b>	<b>171</b>	<b>170</b>	<b>173</b>	<b>172</b>	<b>171</b>	<b>174</b>	<b>165</b>	<b>164</b>	<b>165</b>	<b>164</b>	<b>160</b>	<b>158</b>	<b>157</b>	<b>159</b>	<b>160</b>	<b>158</b>
Detailhandel excl.automobielsector	173	171	170	173	172	171	174	165	164	165	164	160	158	157	159	160	158
<b>HORECA</b>	<b>160</b>	<b>157</b>	<b>152</b>	<b>151</b>	<b>151</b>	<b>149</b>	<b>151</b>	<b>147</b>	<b>143</b>	<b>152</b>	<b>149</b>	<b>144</b>	<b>143</b>	<b>145</b>	<b>144</b>	<b>145</b>	<b>144</b>
Verschaffen van accommodatie	220	209	203	199	208	199	201	201	188	193	195	179	183	186	192	193	205
Eet- en drinkgelegenheden	154	153	148	147	147	145	146	143	140	149	146	141	140	142	141	142	140
<b>GROOTHANDEL</b>	<b>174</b>	<b>168</b>	<b>168</b>	<b>171</b>	<b>174</b>	<b>176</b>	<b>178</b>	<b>173</b>	<b>166</b>	<b>170</b>	<b>170</b>	<b>165</b>	<b>161</b>	<b>164</b>	<b>166</b>	<b>169</b>	<b>169</b>
Groothandel excl.automobielsector	174	168	168	171	174	176	178	173	166	170	170	165	161	164	166	169	169
<b>AUTOMOBIEL</b>	<b>164</b>	<b>160</b>	<b>159</b>	<b>161</b>	<b>162</b>	<b>164</b>	<b>165</b>	<b>161</b>	<b>159</b>	<b>164</b>	<b>163</b>	<b>152</b>	<b>152</b>	<b>155</b>	<b>161</b>	<b>167</b>	<b>164</b>
Automobielsector	164	160	159	161	162	164	165	161	159	164	163	152	152	155	161	167	164
<b>TRANSPORT</b>	<b>165</b>	<b>160</b>	<b>158</b>	<b>159</b>	<b>156</b>	<b>158</b>	<b>162</b>	<b>157</b>	<b>154</b>	<b>156</b>	<b>153</b>	<b>150</b>	<b>151</b>	<b>153</b>	<b>156</b>	<b>163</b>	<b>162</b>
Vervoer te land, te water en lucht	165	161	158	158	154	157	161	156	154	155	152	149	150	151	154	162	159
Vervoer logistiek	165	158	158	164	161	165	167	163	155	161	160	159	158	159	164	168	170
<b>VRIJE BEROEPEN</b>	<b>203</b>	<b>202</b>	<b>203</b>	<b>208</b>	<b>206</b>	<b>206</b>	<b>214</b>	<b>209</b>	<b>208</b>	<b>207</b>	<b>209</b>	<b>207</b>	<b>209</b>	<b>210</b>	<b>211</b>	<b>214</b>	<b>205</b>
Medische beroepen	229	226	235	240	231	228	243	232	231	228	230	222	227	233	241	242	225
Juridische beroepen	188	180	180	192	193	188	216	196	198	162	172	193	174	173	168	178	210
Economische beroepen	189	187	185	186	189	191	192	193	187	192	193	194	191	187	188	192	187
Bouwtechnische beroepen	0	0	0	0	0	0	0	0	0	0	0	0	0	0	0	0	0

# België

## Nettorendabiliteit van het eigen vermogen na belastingen, mediaanwaarde

Sector	2001	2002	2003	2004	2005	2006	2007	2008	2009	2010	2011	2012	2013	2014	2015	2016	2017
<b>DIENSTEN</b>	<b>6,5</b>	<b>5,5</b>	<b>6,5</b>	<b>7,9</b>	<b>8,4</b>	<b>9,0</b>	<b>9,6</b>	<b>8,8</b>	<b>7,5</b>	<b>8,1</b>	<b>9,5</b>	<b>10,0</b>	<b>9,5</b>	<b>9,4</b>	<b>9,3</b>	<b>9,4</b>	<b>8,8</b>
Financiële diensten : banken, holdings	4,5	3,2	4,7	5,9	6,8	6,9	6,8	4,9	4,8	4,6	5,4	5,0	5,3	5,9	5,7	4,8	5,6
Financiële diensten : Verzekeringen,pensioenfondsen	7,2	5,4	6,7	9,8	10,1	10,7	12,0	9,1	8,5	9,2	10,0	10,5	9,3	9,9	11,2	12,0	10,6
Zakelijke diensten	7,0	5,5	6,5	7,6	8,0	8,4	9,1	7,9	6,4	7,1	8,4	8,4	8,3	8,5	8,7	8,9	8,3
Immobilien	5,0	4,6	5,6	7,0	8,0	8,4	8,9	8,2	7,4	7,9	9,1	9,9	9,3	8,9	8,4	8,3	7,8
Communicatie	6,2	6,0	7,7	9,5	9,6	9,9	10,4	8,5	5,5	7,3	9,4	9,2	9,1	7,5	7,7	7,8	7,5
IT	13,6	9,9	10,2	11,7	12,1	13,3	14,5	15,2	12,7	13,9	15,5	16,9	16,2	15,3	14,5	14,6	13,5
Handelsbemiddeling	8,4	6,9	7,2	8,8	8,4	9,7	10,4	9,2	7,6	8,1	9,1	9,9	8,7	9,1	9,2	9,0	8,4
Diensten aan personen	4,7	5,8	6,2	7,1	6,8	7,0	7,8	6,3	6,8	6,3	8,0	8,1	6,8	7,5	8,1	8,8	7,3
Menselijke gezondheidszorg	0,0	0,0	0,0	0,0	0,0	0,0	0,0	0,0	0,0	0,0	0,0	0,0	0,0	0,0	0,0	0,0	0,0
Maatschappelijke dienstverlening	5,1	1,6	5,4	8,3	7,2	5,5	6,2	9,6	4,0	4,4	8,5	5,5	6,3	4,1	6,9	8,8	6,6
Kunst,amusement en recreatie	5,2	3,8	5,5	5,4	6,3	7,2	7,4	6,3	5,3	6,5	6,6	8,0	7,8	6,8	6,9	7,6	7,0
<b>BOUW</b>	<b>6,8</b>	<b>6,1</b>	<b>7,7</b>	<b>8,7</b>	<b>9,4</b>	<b>10,3</b>	<b>11,4</b>	<b>10,3</b>	<b>8,8</b>	<b>8,9</b>	<b>10,0</b>	<b>8,9</b>	<b>8,3</b>	<b>8,7</b>	<b>8,4</b>	<b>8,5</b>	<b>8,0</b>
Bouw van gebouwen, ontwikkeling van bouwprojecten	4,6	4,2	5,9	6,6	7,4	7,7	8,2	6,8	5,9	6,4	6,3	5,9	5,8	6,1	5,7	6,0	5,8
Weg- en waterbouw	6,3	4,7	6,4	8,6	9,2	10,7	11,4	10,3	8,1	7,5	10,0	9,0	7,3	6,2	6,4	8,1	8,0
Gespecialiseerde bouwwerkzaamheden	7,9	7,2	8,7	9,7	10,4	11,3	12,9	11,7	10,1	10,0	11,8	10,3	9,3	9,8	9,5	9,5	8,9
<b>INDUSTRIE</b>	<b>5,8</b>	<b>4,7</b>	<b>5,8</b>	<b>6,9</b>	<b>7,1</b>	<b>8,0</b>	<b>9,0</b>	<b>7,1</b>	<b>5,4</b>	<b>6,3</b>	<b>7,1</b>	<b>6,9</b>	<b>6,5</b>	<b>6,9</b>	<b>6,9</b>	<b>7,0</b>	<b>7,0</b>
Industrie : agro	4,5	3,1	5,0	4,5	5,0	6,6	6,2	4,3	4,5	5,4	5,3	6,4	5,3	5,1	4,8	5,1	5,5
Industrie : voedingsmiddelen	6,1	6,9	6,7	7,8	7,9	7,3	8,2	5,8	7,2	7,1	7,0	6,7	8,1	9,1	9,0	8,0	6,9
Industrie : overige	6,2	4,8	5,8	7,3	7,8	8,6	10,1	8,4	5,8	6,6	7,7	7,1	6,6	7,2	7,4	7,5	7,6
Drukkerijen en grafische bedrijven	5,0	3,8	5,5	7,1	6,0	7,6	7,9	6,0	2,9	4,9	6,7	6,9	5,2	6,2	6,2	6,4	5,9
<b>DETAILHANDEL</b>	<b>6,8</b>	<b>6,4</b>	<b>7,0</b>	<b>7,7</b>	<b>7,5</b>	<b>7,9</b>	<b>8,6</b>	<b>7,1</b>	<b>7,1</b>	<b>7,2</b>	<b>7,5</b>	<b>6,9</b>	<b>7,0</b>	<b>7,3</b>	<b>7,4</b>	<b>7,0</b>	<b>6,4</b>
Detailhandel excl.automobielsector	6,8	6,4	7,0	7,7	7,5	7,9	8,6	7,1	7,1	7,2	7,5	6,9	7,0	7,3	7,4	7,0	6,4
<b>HORECA</b>	<b>4,1</b>	<b>4,9</b>	<b>3,6</b>	<b>3,9</b>	<b>4,9</b>	<b>5,2</b>	<b>5,9</b>	<b>4,3</b>	<b>3,7</b>	<b>7,8</b>	<b>6,4</b>	<b>5,7</b>	<b>6,9</b>	<b>8,9</b>	<b>8,3</b>	<b>8,9</b>	<b>8,2</b>
Verschaffen van accommodatie	3,5	2,9	3,4	2,8	3,6	3,4	3,9	3,1	1,0	3,0	3,4	2,4	3,3	3,9	4,1	3,4	3,8
Eet- en drinkgelegenheden	4,2	5,2	3,6	4,1	5,1	5,5	6,3	4,6	4,1	8,8	7,1	6,4	7,5	9,8	9,0	10,1	9,3
<b>GROOTHANDEL</b>	<b>6,5</b>	<b>5,9</b>	<b>6,7</b>	<b>7,4</b>	<b>7,5</b>	<b>8,3</b>	<b>8,9</b>	<b>7,5</b>	<b>6,2</b>	<b>6,8</b>	<b>7,1</b>	<b>6,4</b>	<b>6,3</b>	<b>6,5</b>	<b>6,2</b>	<b>6,6</b>	<b>6,3</b>
Groothandel excl.automobielsector	6,5	5,9	6,7	7,4	7,5	8,3	8,9	7,5	6,2	6,8	7,1	6,4	6,3	6,5	6,2	6,6	6,3
<b>AUTOMOBIEL</b>	<b>6,0</b>	<b>5,4</b>	<b>6,1</b>	<b>7,1</b>	<b>7,2</b>	<b>7,8</b>	<b>8,6</b>	<b>6,9</b>	<b>6,9</b>	<b>8,1</b>	<b>7,9</b>	<b>5,7</b>	<b>6,2</b>	<b>6,4</b>	<b>7,1</b>	<b>7,4</b>	<b>6,6</b>
Automobielsector	6,0	5,4	6,1	7,1	7,2	7,8	8,6	6,9	6,9	8,1	7,9	5,7	6,2	6,4	7,1	7,4	6,6
<b>TRANSPORT</b>	<b>8,0</b>	<b>6,7</b>	<b>8,2</b>	<b>8,8</b>	<b>7,6</b>	<b>9,2</b>	<b>10,5</b>	<b>8,2</b>	<b>5,1</b>	<b>6,5</b>	<b>7,2</b>	<b>7,2</b>	<b>8,1</b>	<b>8,7</b>	<b>9,5</b>	<b>10,0</b>	<b>8,1</b>
Vervoer te land, te water en lucht	8,2	7,0	8,4	8,9	7,4	9,2	10,5	7,5	4,7	6,2	6,7	7,1	8,2	8,6	9,5	10,3	7,9
Vervoer logistiek	7,1	5,8	7,2	8,6	8,3	9,3	10,5	9,8	6,0	7,5	8,5	7,9	8,0	8,8	9,4	9,2	8,6
<b>VRIJE BEROEPEN</b>	<b>10,4</b>	<b>10,5</b>	<b>11,8</b>	<b>13,1</b>	<b>12,4</b>	<b>12,3</b>	<b>13,9</b>	<b>13,2</b>	<b>12,6</b>	<b>12,5</b>	<b>13,2</b>	<b>14,6</b>	<b>15,3</b>	<b>14,5</b>	<b>14,1</b>	<b>13,5</b>	<b>12,1</b>
Medische beroepen	11,3	12,2	14,6	16,3	13,4	13,2	16,0	14,7	14,4	13,3	13,7	14,1	16,0	15,4	15,2	14,0	12,1
Juridische beroepen	11,8	10,0	12,0	14,7	16,3	17,0	20,9	15,8	11,5	14,1	13,4	17,3	17,4	15,3	18,2	14,8	13,2
Economische beroepen	9,8	9,5	10,3	11,3	11,8	11,5	12,3	12,0	11,7	11,9	12,8	14,7	14,5	13,7	12,8	12,9	12,1
Bouwtechnische beroepen	0,0	0,0	0,0	0,0	0,0	0,0	0,0	0,0	0,0	0,0	0,0	0,0	0,0	0,0	0,0	0,0	0,0

## Solvabiliteit, mediaanwaarde

Sector	2001	2002	2003	2004	2005	2006	2007	2008	2009	2010	2011	2012	2013	2014	2015	2016	2017
<b>DIENSTEN</b>	<b>70,0</b>	<b>70,4</b>	<b>70,1</b>	<b>69,6</b>	<b>68,7</b>	<b>68,1</b>	<b>67,7</b>	<b>67,6</b>	<b>67,6</b>	<b>68,3</b>	<b>68,1</b>	<b>65,3</b>	<b>65,8</b>	<b>64,3</b>	<b>61,9</b>	<b>60,6</b>	<b>59,6</b>
Financiële diensten : banken, holdings	64,3	65,7	68,9	67,1	64,7	65,0	61,1	61,2	59,5	59,3	59,3	58,6	58,9	57,4	55,3	54,9	54,8
Financiële diensten : Verzekeringen,pensioenfondsen	65,2	64,5	64,9	64,1	62,4	61,0	62,0	58,9	60,1	60,2	61,9	59,6	62,2	59,9	59,8	59,4	58,2
Zakelijke diensten	71,2	71,7	71,6	71,0	70,4	69,4	69,3	69,2	69,1	69,6	69,1	67,2	67,8	66,6	64,9	64,2	63,6
Immobilien	67,4	68,0	67,4	67,5	66,4	65,9	65,5	65,3	65,2	66,2	66,2	63,1	63,3	61,7	58,9	57,4	56,5
Communicatie	74,5	76,1	74,8	73,6	72,1	71,4	70,9	71,0	72,2	72,6	71,6	70,1	70,5	68,4	65,6	63,9	64,3
IT	63,2	63,5	63,4	63,7	62,8	61,4	60,6	60,3	59,8	60,9	61,2	57,3	57,6	55,7	53,3	51,9	49,9
Handelsbemiddeling	73,9	73,5	72,8	71,7	71,2	71,3	70,9	71,2	71,3	72,4	71,7	69,9	70,4	69,5	67,6	66,5	66,2
Diensten aan personen	75,8	75,6	75,1	75,3	75,6	75,8	76,6	78,1	79,5	80,8	80,5	79,5	80,3	79,1	77,3	76,0	75,6
Menselijke gezondheidszorg	0,0	0,0	0,0	0,0	0,0	0,0	0,0	0,0	0,0	0,0	0,0	0,0	0,0	0,0	0,0	0,0	0,0
Maatschappelijke dienstverlening	83,4	84,4	89,9	85,9	82,6	85,2	87,3	76,9	78,9	78,1	75,9	74,5	76,8	73,5	75,3	73,0	73,5
Kunst,amusement en recreatie	77,1	78,7	78,5	77,8	77,9	77,4	77,9	77,5	77,4	78,1	78,2	77,1	76,1	75,8	75,0	74,4	72,7
<b>BOUW</b>	<b>68,7</b>	<b>68,6</b>	<b>67,8</b>	<b>67,2</b>	<b>67,0</b>	<b>67,4</b>	<b>67,3</b>	<b>67,7</b>	<b>67,5</b>	<b>67,7</b>	<b>68,2</b>	<b>66,6</b>	<b>67,1</b>	<b>65,5</b>	<b>64,2</b>	<b>63,9</b>	<b>63,6</b>
Bouw van gebouwen, ontwikkeling van bouwprojecten	70,4	70,4	69,4	69,3	69,1	69,8	69,9	71,0	71,0	70,9	71,1	70,1	71,1	69,9	68,7	68,8	68,9
Weg- en waterbouw	67,5	67,2	66,5	65,4	65,6	65,9	64,4	64,9	63,7	64,1	65,3	63,0	63,8	62,7	63,0	61,6	62,4
Gespecialiseerde bouwwerkzaamheden	68,0	68,1	67,3	66,6	66,2	66,5	66,4	66,6	66,3	66,8	67,2	65,5	65,8	64,1	62,6	62,1	61,6
<b>INDUSTRIE</b>	<b>71,7</b>	<b>71,5</b>	<b>70,8</b>	<b>70,5</b>	<b>69,8</b>	<b>69,6</b>	<b>69,4</b>	<b>69,5</b>	<b>69,3</b>	<b>69,6</b>	<b>69,3</b>	<b>68,4</b>	<b>69,1</b>	<b>67,2</b>	<b>66,3</b>	<b>65,6</b>	<b>65,3</b>
Industrie : agro	79,9	80,4	79,2	79,1	78,4	77,2	77,7	78,4	78,4	78,2	77,7	76,9	77,1	75,1	74,5	73,3	72,4
Industrie : voedingsmiddelen	75,6	74,4	74,0	73,7	72,4	72,8	73,2	73,6	73,6	74,2	74,2	74,3	74,3	72,5	71,6	71,4	71,8
Industrie : overige	68,9	68,5	67,7	67,3	66,8	66,6	66,1	65,7	65,6	65,7	65,4	64,6	65,2	63,6	62,5	62,1	61,5
Drukkerijen en grafische bedrijven	73,3	73,2	72,0	70,8	70,8	70,0	69,7	70,1	70,8	70,2	68,2	66,4	67,6	66,7	64,7	64,0	63,8
<b>DETAILHANDEL</b>	<b>76,2</b>	<b>75,8</b>	<b>75,8</b>	<b>75,1</b>	<b>74,8</b>	<b>74,7</b>	<b>74,5</b>	<b>75,2</b>	<b>75,3</b>	<b>75,9</b>	<b>75,7</b>	<b>74,6</b>	<b>75,3</b>	<b>74,1</b>	<b>73,1</b>	<b>72,5</b>	<b>72,0</b>
Detailhandel excl.automobielsector	76,2	75,8	75,8	75,1	74,8	74,7	74,5	75,2	75,3	75,9	75,7	74,6	75,3	74,1	73,1	72,5	72,0
<b>HORECA</b>	<b>81,7</b>	<b>81,3</b>	<b>82,1</b>	<b>82,4</b>	<b>82,8</b>	<b>83,3</b>	<b>84,2</b>	<b>85,2</b>	<b>86,7</b>	<b>85,4</b>	<b>84,5</b>	<b>84,6</b>	<b>84,6</b>	<b>82,5</b>	<b>81,5</b>	<b>81,1</b>	<b>80,7</b>
Verschaffen van accommodatie	77,5	77,4	77,1	77,1	77,5	76,7	77,8	77,0	78,7	77,7	77,9	78,9	80,8	78,3	77,0	78,1	77,8
Eet- en drinkgelegenheden	82,4	81,6	82,8	83,0	83,3	84,1	84,9	86,0	87,4	86,2	85,2	85,3	85,1	82,9	81,9	81,5	81,0
<b>GROOTHANDEL</b>	<b>77,0</b>	<b>76,7</b>	<b>75,6</b>	<b>74,8</b>	<b>74,4</b>	<b>73,4</b>	<b>72,5</b>	<b>71,8</b>	<b>71,1</b>	<b>70,9</b>	<b>70,6</b>	<b>69,2</b>	<b>70,0</b>	<b>68,4</b>	<b>67,3</b>	<b>66,7</b>	<b>66,0</b>
Groothandel excl.automobielsector	77,0	76,7	75,6	74,8	74,4	73,4	72,5	71,8	71,1	70,9	70,6	69,2	70,0	68,4	67,3	66,7	66,0
<b>AUTOMOBIEL</b>	<b>76,1</b>	<b>76,0</b>	<b>75,9</b>	<b>75,3</b>	<b>74,8</b>	<b>74,1</b>	<b>74,3</b>	<b>74,2</b>	<b>73,4</b>	<b>73,2</b>	<b>72,3</b>	<b>72,2</b>	<b>73,2</b>	<b>71,1</b>	<b>70,6</b>	<b>70,4</b>	<b>70,8</b>
Automobielsector	76,1	76,0	75,9	75,3	74,8	74,1	74,3	74,2	73,4	73,2	72,3	72,2	73,2	71,1	70,6	70,4	70,8
<b>TRANSPORT</b>	<b>76,3</b>	<b>75,7</b>	<b>74,7</b>	<b>74,0</b>	<b>73,5</b>	<b>73,0</b>	<b>72,2</b>	<b>72,8</b>	<b>72,7</b>	<b>72,8</b>	<b>71,7</b>	<b>70,1</b>	<b>69,8</b>	<b>68,1</b>	<b>66,0</b>	<b>66,0</b>	<b>64,9</b>
Vervoer te land, te water en lucht	76,2	75,5	74,4	73,7	73,4	72,8	71,8	72,9	72,9	72,8	71,6	69,7	69,8	67,3	65,1	65,5	64,5
Vervoer logistiek	76,6	76,2	75,3	74,7	74,0	73,9	72,8	72,5	72,2	72,8	71,7	70,9	69,8	69,7	67,6	67,2	65,8
<b>VRIJE BEROEPEN</b>	<b>65,2</b>	<b>65,4</b>	<b>64,7</b>	<b>63,7</b>	<b>62,7</b>	<b>62,0</b>	<b>61,8</b>	<b>61,4</b>	<b>61,5</b>	<b>62,6</b>	<b>63,3</b>	<b>61,1</b>	<b>61,8</b>	<b>59,5</b>	<b>56,9</b>	<b>55,6</b>	<b>55,1</b>
Medische beroepen	69,7	70,8	70,6	70,4	70,1	70,2	69,6	69,1	69,4	70,6	70,9	69,6	69,6	66,0	64,0	62,1	61,8
Juridische beroepen	66,3	64,1	64,0	66,4	66,5	62,7	60,7	58,5	60,4	60,2	60,9	53,6	56,8	54,7	48,6	46,9	46,7
Economische beroepen	63,0	62,9	61,8	60,3	59,1	57,7	57,4	57,2	56,9	58,2	58,6	55,8	56,6	54,8	52,4	51,1	50,0
Bouwtechnische beroepen	0,0	0,0	0,0	0,0	0,0	0,0	0,0	0,0	0,0	0,0	0,0	0,0	0,0	0,0	0,0	0,0	0,0

# België

## Graad van financiële onafhankelijkheid, mediaanwaarde

Sector	2001	2002	2003	2004	2005	2006	2007	2008	2009	2010	2011	2012	2013	2014	2015	2016	2017
<b>DIENSTEN</b>	<b>30,5</b>	<b>30,2</b>	<b>30,5</b>	<b>30,8</b>	<b>31,7</b>	<b>32,4</b>	<b>32,8</b>	<b>32,9</b>	<b>32,9</b>	<b>32,2</b>	<b>32,3</b>	<b>35,1</b>	<b>34,7</b>	<b>36,1</b>	<b>38,5</b>	<b>39,8</b>	<b>40,9</b>
Financiële diensten : banken, holdings	36,1	34,9	32,5	33,3	35,3	35,4	39,0	40,0	41,2	41,7	42,8	42,0	41,7	43,9	46,3	46,4	45,9
Financiële diensten : Verzekeringen,pensioenfondsen	35,3	35,9	35,5	36,2	38,1	39,5	38,5	41,7	40,3	40,2	38,5	40,7	38,6	40,7	40,8	41,0	42,2
Zakelijke diensten	29,3	28,8	28,8	29,4	30,1	31,0	31,2	31,3	31,3	30,9	31,3	33,2	32,6	33,7	35,4	36,2	36,8
Immobiëlen	33,1	32,5	33,1	32,9	34,0	34,6	34,9	35,2	35,3	34,3	34,2	37,4	37,2	38,7	41,5	43,1	43,9
Communicatie	26,1	24,3	25,9	26,9	28,4	29,0	29,6	29,2	28,2	27,7	28,8	30,7	30,1	32,1	34,8	36,5	36,3
IT	37,1	37,2	37,0	36,8	37,7	39,0	40,0	40,2	40,7	39,5	39,1	43,1	42,8	44,6	47,0	48,4	50,4
Handelsbemiddeling	26,7	26,9	27,6	28,8	29,4	29,3	29,6	29,2	29,1	28,5	28,6	30,5	30,0	31,1	32,7	33,8	34,2
Diensten aan personen	24,5	24,9	25,1	25,0	24,8	24,6	23,9	22,1	21,1	19,7	19,8	20,7	20,0	21,3	22,9	24,5	24,9
Menselijke gezondheidszorg	0,0	0,0	0,0	0,0	0,0	0,0	0,0	0,0	0,0	0,0	0,0	0,0	0,0	0,0	0,0	0,0	0,0
Maatschappelijke dienstverlening	16,4	15,0	9,9	14,1	16,6	14,9	12,6	23,1	20,6	21,7	23,9	24,7	23,2	26,4	24,6	27,0	26,3
Kunst,amusement en recreatie	23,2	21,7	21,9	22,6	22,4	23,1	22,5	22,8	23,0	22,2	22,2	23,1	24,2	24,4	25,3	25,8	27,5
<b>BOUW</b>	<b>31,6</b>	<b>31,7</b>	<b>32,5</b>	<b>33,0</b>	<b>33,3</b>	<b>32,8</b>	<b>33,0</b>	<b>32,6</b>	<b>32,8</b>	<b>32,5</b>	<b>32,0</b>	<b>33,6</b>	<b>33,2</b>	<b>34,7</b>	<b>36,0</b>	<b>36,3</b>	<b>36,6</b>
Bouw van gebouwen, ontwikkeling van bouwprojecten	30,0	30,2	31,1	31,1	31,2	30,6	30,6	29,3	29,4	29,5	29,2	30,2	29,3	30,4	31,6	31,5	31,4
Weg- en waterbouw	32,6	32,8	33,5	35,0	34,9	34,2	36,0	35,3	36,4	36,0	34,9	37,2	36,4	37,5	37,2	38,7	37,6
Gespecialiseerde bouwwerkzaamheden	32,2	32,1	33,0	33,7	34,0	33,7	33,8	33,6	33,9	33,4	32,9	34,6	34,4	36,1	37,6	38,0	38,6
<b>INDUSTRIE</b>	<b>28,6</b>	<b>28,8</b>	<b>29,5</b>	<b>29,8</b>	<b>30,4</b>	<b>30,7</b>	<b>30,8</b>	<b>30,8</b>	<b>31,0</b>	<b>30,8</b>	<b>30,9</b>	<b>31,9</b>	<b>31,2</b>	<b>33,0</b>	<b>33,9</b>	<b>34,6</b>	<b>35,0</b>
Industrie : agro	20,3	19,9	21,0	21,2	21,8	23,0	22,5	21,7	21,8	22,1	22,4	23,2	23,0	25,1	25,7	26,9	27,8
Industrie : voedingsmiddelen	24,7	25,8	26,1	26,7	27,9	27,8	27,2	26,6	26,8	26,1	26,1	25,8	25,9	27,6	28,6	28,7	28,4
Industrie : overige	31,4	31,8	32,7	33,0	33,5	33,7	34,1	34,6	34,9	34,6	34,8	35,7	35,1	36,7	37,8	38,1	38,7
Drukkerijen en grafische bedrijven	26,8	27,0	28,3	29,3	29,3	30,1	30,3	30,0	29,2	29,9	31,8	33,7	33,1	33,5	35,4	36,3	36,3
<b>DETAILHANDEL</b>	<b>24,2</b>	<b>24,6</b>	<b>24,5</b>	<b>25,3</b>	<b>25,5</b>	<b>25,7</b>	<b>25,9</b>	<b>25,1</b>	<b>25,1</b>	<b>24,5</b>	<b>24,6</b>	<b>25,7</b>	<b>25,0</b>	<b>26,2</b>	<b>27,3</b>	<b>27,9</b>	<b>28,3</b>
Detailhandel excl.automobielsector	24,2	24,6	24,5	25,3	25,5	25,7	25,9	25,1	25,1	24,5	24,6	25,7	25,0	26,2	27,3	27,9	28,3
<b>HORECA</b>	<b>18,8</b>	<b>19,2</b>	<b>18,5</b>	<b>18,0</b>	<b>17,7</b>	<b>17,2</b>	<b>16,2</b>	<b>15,2</b>	<b>13,7</b>	<b>15,0</b>	<b>15,9</b>	<b>15,7</b>	<b>15,8</b>	<b>17,8</b>	<b>18,8</b>	<b>19,3</b>	<b>19,6</b>
Verschaffen van accommodatie	22,6	22,7	23,0	23,0	22,7	23,4	22,6	23,1	21,5	22,8	22,3	21,2	19,3	21,8	23,1	22,0	22,4
Eet- en drinkgelegenheden	18,2	18,8	17,8	17,5	17,1	16,4	15,5	14,5	13,0	14,1	15,2	15,1	15,4	17,4	18,4	18,9	19,3
<b>GROOTHANDEL</b>	<b>23,3</b>	<b>23,6</b>	<b>24,7</b>	<b>25,6</b>	<b>25,9</b>	<b>26,9</b>	<b>27,9</b>	<b>28,4</b>	<b>29,3</b>	<b>29,5</b>	<b>29,7</b>	<b>31,1</b>	<b>30,4</b>	<b>31,9</b>	<b>33,0</b>	<b>33,6</b>	<b>34,3</b>
Groothandel excl.automobielsector	23,3	23,6	24,7	25,6	25,9	26,9	27,9	28,4	29,3	29,5	29,7	31,1	30,4	31,9	33,0	33,6	34,3
<b>AUTOMOBIEL</b>	<b>24,1</b>	<b>24,4</b>	<b>24,4</b>	<b>25,0</b>	<b>25,6</b>	<b>26,2</b>	<b>26,1</b>	<b>26,2</b>	<b>27,0</b>	<b>27,1</b>	<b>28,0</b>	<b>28,1</b>	<b>27,1</b>	<b>29,3</b>	<b>29,7</b>	<b>29,8</b>	<b>29,4</b>
Automobielsector	24,1	24,4	24,4	25,0	25,6	26,2	26,1	26,2	27,0	27,1	28,0	28,1	27,1	29,3	29,7	29,8	29,4
<b>TRANSPORT</b>	<b>24,2</b>	<b>24,7</b>	<b>25,7</b>	<b>26,3</b>	<b>26,9</b>	<b>27,3</b>	<b>28,2</b>	<b>27,5</b>	<b>27,6</b>	<b>27,6</b>	<b>28,6</b>	<b>30,4</b>	<b>30,6</b>	<b>32,2</b>	<b>34,3</b>	<b>34,3</b>	<b>35,6</b>
Vervoer te land, te water en lucht	24,2	24,9	25,9	26,5	26,9	27,6	28,3	27,3	27,3	27,6	28,7	30,6	30,6	33,1	35,3	34,8	35,9
Vervoer logistiek	24,2	24,4	25,3	25,7	26,5	26,7	27,4	27,7	28,2	27,5	28,4	29,5	30,8	30,5	32,5	32,9	34,6
<b>VRIJE BEROEPEN</b>	<b>35,2</b>	<b>34,8</b>	<b>35,7</b>	<b>36,6</b>	<b>37,5</b>	<b>38,2</b>	<b>38,4</b>	<b>38,8</b>	<b>38,8</b>	<b>37,6</b>	<b>37,0</b>	<b>39,1</b>	<b>38,4</b>	<b>40,7</b>	<b>43,2</b>	<b>44,5</b>	<b>45,2</b>
Medische beroepen	30,4	29,4	29,5	29,7	30,0	29,9	30,4	31,0	30,7	29,5	29,2	30,4	30,5	34,1	36,0	38,0	38,2
Juridische beroepen	33,7	35,9	36,0	34,4	35,5	37,7	39,9	42,0	40,5	39,8	39,1	46,4	43,4	45,3	51,4	53,2	53,6
Economische beroepen	37,3	37,3	38,4	40,0	41,3	42,6	42,9	43,4	43,4	42,2	41,9	44,5	43,8	45,5	47,8	49,1	50,3
Bouwtechnische beroepen	0,0	0,0	0,0	0,0	0,0	0,0	0,0	0,0	0,0	0,0	0,0	0,0	0,0	0,0	0,0	0,0	0,0



## Dekking vreemd vermogen door cashflow, mediaanwaarde

Sector	2001	2002	2003	2004	2005	2006	2007	2008	2009	2010	2011	2012	2013	2014	2015	2016	2017	
<b>DIENSTEN</b>	<b>11,8</b>	<b>10,9</b>	<b>11,2</b>	<b>12,1</b>	<b>12,7</b>	<b>13,3</b>	<b>13,9</b>	<b>13,1</b>	<b>11,9</b>	<b>12,5</b>	<b>13,6</b>	<b>14,7</b>	<b>13,6</b>	<b>14,2</b>	<b>14,9</b>	<b>15,0</b>	<b>14,6</b>	
Financiële diensten : banken, holdings	10,5	9,4	9,3	9,9	12,5	11,8	12,0	11,3	10,7	10,5	11,2	11,2	12,0	13,2	12,2	13,4	12,7	
Financiële diensten : Verzekeringen,pensioenfondsen	13,8	12,4	13,9	15,9	16,6	17,4	18,0	18,7	16,6	17,7	18,1	19,4	17,0	17,9	19,7	20,7	20,2	
Zakelijke diensten	13,3	11,8	11,8	12,9	13,3	13,8	14,3	13,6	12,2	13,1	14,4	14,9	13,9	14,5	15,5	15,2	14,9	
Immobilien	9,1	8,8	9,3	10,1	10,8	11,3	11,9	11,2	10,4	10,8	11,7	13,3	12,1	12,6	13,0	13,2	12,8	
Communicatie	11,7	9,6	11,0	12,7	13,3	14,1	13,6	13,5	11,7	12,0	14,1	13,2	13,9	13,9	13,7	14,4	14,2	
IT	17,6	15,5	15,8	16,8	18,0	19,9	21,3	22,0	19,2	20,1	21,5	24,6	23,1	23,7	24,8	24,7	24,7	
Handelsbemiddeling	10,5	9,9	10,1	10,8	11,2	11,5	12,3	10,9	10,0	10,0	11,2	11,7	10,4	11,4	12,0	11,4	11,0	
Diensten aan personen	14,2	14,9	14,4	15,2	15,3	14,9	14,9	13,0	13,0	12,4	13,7	13,7	12,3	13,6	14,4	14,4	13,3	
Menselijke gezondheidszorg	0,0	0,0	0,0	0,0	0,0	0,0	0,0	0,0	0,0	0,0	0,0	0,0	0,0	0,0	0,0	0,0	0,0	
Maatschappelijke dienstverlening	8,5	6,3	7,9	9,4	8,7	9,0	8,4	10,2	7,0	5,4	8,7	6,8	7,6	6,4	7,0	8,0	7,0	
Kunst,amusement en recreatie	13,4	12,1	11,8	12,9	12,7	13,6	13,5	13,2	11,2	12,0	12,6	13,5	13,3	12,9	13,0	13,3	13,5	
<b>BOUW</b>	<b>15,0</b>	<b>14,4</b>	<b>15,3</b>	<b>16,5</b>	<b>16,9</b>	<b>17,2</b>	<b>18,5</b>	<b>17,8</b>	<b>17,1</b>	<b>17,1</b>	<b>17,6</b>	<b>17,3</b>	<b>15,7</b>	<b>16,8</b>	<b>16,7</b>	<b>16,8</b>	<b>16,2</b>	
Bouw van gebouwen, ontwikkeling van bouwprojecten	10,1	9,4	10,6	10,9	11,3	11,2	11,4	9,8	9,4	9,9	9,5	9,6	8,9	9,6	9,0	9,2	8,8	
Weg- en waterbouw	18,4	16,4	17,3	19,0	20,7	20,3	23,8	21,8	21,1	19,5	21,4	21,6	18,6	18,5	17,4	19,0	18,4	
Gespecialiseerde bouwwerkzaamheden	17,2	16,8	17,6	18,7	19,2	19,7	21,2	20,8	19,9	19,9	20,6	20,2	18,6	19,7	20,0	19,7	19,0	
<b>INDUSTRIE</b>	<b>13,5</b>	<b>12,8</b>	<b>13,1</b>	<b>13,9</b>	<b>14,5</b>	<b>14,7</b>	<b>15,4</b>	<b>14,1</b>	<b>13,0</b>	<b>13,8</b>	<b>14,2</b>	<b>14,3</b>	<b>13,6</b>	<b>14,7</b>	<b>15,1</b>	<b>15,3</b>	<b>15,0</b>	
Industrie : agro	12,3	10,9	11,9	11,8	12,4	13,1	13,5	11,6	11,5	13,0	12,5	13,6	12,9	13,7	13,7	14,2	14,7	
Industrie : voedingsmiddelen	14,9	15,9	15,5	16,9	16,7	16,0	16,5	14,5	15,6	16,0	15,5	15,2	15,6	17,3	17,6	16,6	14,7	
Industrie : overige	13,2	12,3	12,6	13,4	14,2	14,4	15,6	14,6	13,0	13,4	14,4	14,1	13,3	14,3	15,0	15,3	15,0	
Drukkerijen en grafische bedrijven	16,8	15,3	16,0	16,8	17,0	17,7	18,1	16,2	13,0	14,8	15,2	16,5	14,4	15,6	16,3	16,3	15,6	
<b>DETAILHANDEL</b>	<b>10,1</b>	<b>10,0</b>	<b>10,0</b>	<b>10,6</b>	<b>10,4</b>	<b>10,8</b>	<b>11,2</b>	<b>10,2</b>	<b>10,0</b>	<b>10,2</b>	<b>10,6</b>	<b>10,4</b>	<b>9,9</b>	<b>10,7</b>	<b>11,0</b>	<b>10,7</b>	<b>10,2</b>	
Detailhandel excl.automobielsector	10,1	10,0	10,0	10,6	10,4	10,8	11,2	10,2	10,0	10,2	10,6	10,4	9,9	10,7	11,0	10,7	10,2	
<b>HORECA</b>	<b>12,5</b>	<b>12,7</b>	<b>11,5</b>	<b>12,0</b>	<b>12,1</b>	<b>12,1</b>	<b>12,1</b>	<b>11,0</b>	<b>10,1</b>	<b>13,2</b>	<b>13,0</b>	<b>12,3</b>	<b>12,2</b>	<b>14,1</b>	<b>13,9</b>	<b>13,8</b>	<b>13,2</b>	
Verschaffen van accommodatie	11,8	11,3	11,1	11,3	11,5	11,7	12,0	10,7	8,5	10,7	10,6	9,1	9,2	9,9	10,3	9,4	10,5	
Eet- en drinkgelegenheden	12,6	12,9	11,5	12,1	12,1	12,2	12,1	11,0	10,3	13,5	13,5	12,8	12,7	14,7	14,4	14,6	13,7	
<b>GROOTHANDEL</b>	<b>7,8</b>	<b>7,5</b>	<b>8,0</b>	<b>8,6</b>	<b>8,6</b>	<b>9,2</b>	<b>9,7</b>	<b>9,0</b>	<b>8,5</b>	<b>8,9</b>	<b>9,2</b>	<b>9,0</b>	<b>8,3</b>	<b>9,2</b>	<b>9,2</b>	<b>9,5</b>	<b>9,3</b>	
Groothandel excl.automobielsector	7,8	7,5	8,0	8,6	8,6	9,2	9,7	9,0	8,5	8,9	9,2	9,0	8,3	9,2	9,2	9,5	9,3	
<b>AUTOMOBIEL</b>	<b>8,2</b>	<b>7,9</b>	<b>8,0</b>	<b>8,7</b>	<b>9,0</b>	<b>9,5</b>	<b>9,8</b>	<b>8,7</b>	<b>9,0</b>	<b>9,5</b>	<b>9,9</b>	<b>9,9</b>	<b>8,6</b>	<b>8,6</b>	<b>9,2</b>	<b>10,0</b>	<b>10,0</b>	<b>9,3</b>
Automobielsector	8,2	7,9	8,0	8,7	9,0	9,5	9,8	8,7	9,0	9,5	9,9	8,6	8,6	9,2	10,0	10,0	9,3	
<b>TRANSPORT</b>	<b>20,2</b>	<b>19,9</b>	<b>19,9</b>	<b>19,9</b>	<b>18,8</b>	<b>20,2</b>	<b>21,8</b>	<b>20,2</b>	<b>17,9</b>	<b>18,7</b>	<b>19,3</b>	<b>19,7</b>	<b>19,6</b>	<b>21,2</b>	<b>22,4</b>	<b>22,5</b>	<b>20,8</b>	
Vervoer te land, te water en lucht	23,7	23,3	23,4	23,0	21,7	23,2	24,9	22,8	20,5	21,3	22,0	22,4	22,5	24,2	25,4	25,5	23,7	
Vervoer logistiek	10,3	9,9	10,5	11,7	11,5	12,2	13,1	12,9	11,2	12,3	12,4	13,2	12,6	13,3	14,2	13,7	13,8	
<b>VRIJE BEROEPEN</b>	<b>17,9</b>	<b>17,3</b>	<b>18,3</b>	<b>19,4</b>	<b>19,7</b>	<b>19,5</b>	<b>21,1</b>	<b>20,7</b>	<b>20,2</b>	<b>19,7</b>	<b>20,1</b>	<b>21,9</b>	<b>21,3</b>	<b>22,6</b>	<b>23,4</b>	<b>22,9</b>	<b>21,5</b>	
Medische beroepen	15,0	15,4	16,0	17,4	16,9	16,8	18,5	17,9	17,4	16,9	17,0	18,6	18,8	20,2	21,0	20,5	18,7	
Juridische beroepen	14,5	14,3	15,5	18,6	22,2	20,0	23,1	21,3	15,3	16,6	17,9	20,8	22,4	21,8	24,7	24,3	23,0	
Economische beroepen	19,9	18,8	19,9	20,9	21,9	21,8	23,2	23,2	23,0	22,6	23,0	25,5	23,5	24,8	25,7	25,2	24,6	
Bouwtechnische beroepen	0,0	0,0	0,0	0,0	0,0	0,0	0,0	0,0	0,0	0,0	0,0	0,0	0,0	0,0	0,0	0,0	0,0	

# België

## Liquiditeit, mediaanwaarde

Sector	2001	2002	2003	2004	2005	2006	2007	2008	2009	2010	2011	2012	2013	2014	2015	2016	2017
<b>DIENSTEN</b>	<b>1,13</b>	<b>1,13</b>	<b>1,14</b>	<b>1,15</b>	<b>1,18</b>	<b>1,20</b>	<b>1,22</b>	<b>1,22</b>	<b>1,22</b>	<b>1,21</b>	<b>1,20</b>	<b>1,26</b>	<b>1,24</b>	<b>1,27</b>	<b>1,32</b>	<b>1,36</b>	<b>1,39</b>
Financiële diensten : banken, holdings	1,08	1,07	1,09	1,16	1,25	1,20	1,24	1,23	1,26	1,30	1,37	1,38	1,40	1,54	1,56	1,51	1,42
Financiële diensten : Verzekeringen,pensioenfondsen	1,20	1,26	1,20	1,26	1,33	1,42	1,39	1,44	1,44	1,43	1,37	1,45	1,33	1,36	1,36	1,34	1,39
Zakelijke diensten	1,15	1,15	1,16	1,17	1,18	1,20	1,22	1,22	1,21	1,20	1,21	1,24	1,23	1,26	1,30	1,33	1,34
Immobiëlen	1,05	1,04	1,06	1,08	1,11	1,14	1,17	1,18	1,18	1,16	1,15	1,22	1,19	1,22	1,28	1,32	1,35
Communicatie	1,19	1,16	1,18	1,20	1,22	1,23	1,26	1,27	1,24	1,22	1,23	1,29	1,28	1,31	1,39	1,42	1,42
IT	1,41	1,39	1,42	1,41	1,44	1,49	1,52	1,55	1,56	1,53	1,52	1,66	1,63	1,69	1,78	1,84	1,89
Handelsbemiddeling	1,16	1,17	1,19	1,22	1,25	1,26	1,26	1,25	1,24	1,24	1,24	1,28	1,27	1,28	1,31	1,35	1,37
Diensten aan personen	1,06	1,04	1,06	1,02	1,03	1,02	1,02	0,99	0,96	0,93	0,93	0,96	0,93	0,96	0,99	1,04	1,01
Menselijke gezondheidszorg	0,00	0,00	0,00	0,00	0,00	0,00	0,00	0,00	0,00	0,00	0,00	0,00	0,00	0,00	0,00	0,00	0,00
Maatschappelijke dienstverlening	0,82	0,81	0,81	0,82	0,87	0,87	0,84	0,87	1,00	0,95	0,83	0,91	1,00	1,03	1,03	1,08	1,06
Kunst,amusement en recreatie	0,91	0,88	0,91	0,90	0,93	0,92	0,97	0,97	0,95	0,93	0,95	0,98	0,99	1,00	1,02	1,03	1,07
<b>BOUW</b>	<b>1,34</b>	<b>1,34</b>	<b>1,37</b>	<b>1,39</b>	<b>1,40</b>	<b>1,41</b>	<b>1,42</b>	<b>1,41</b>	<b>1,42</b>	<b>1,41</b>	<b>1,40</b>	<b>1,43</b>	<b>1,41</b>	<b>1,45</b>	<b>1,50</b>	<b>1,51</b>	<b>1,52</b>
Bouw van gebouwen, ontwikkeling van bouwprojecten	1,28	1,28	1,31	1,32	1,33	1,33	1,33	1,31	1,32	1,32	1,31	1,33	1,32	1,34	1,37	1,37	1,38
Weg- en waterbouw	1,28	1,32	1,35	1,37	1,40	1,39	1,43	1,45	1,47	1,46	1,44	1,47	1,44	1,47	1,50	1,52	1,51
Gespecialiseerde bouwwerkzaamheden	1,37	1,37	1,39	1,42	1,43	1,44	1,45	1,45	1,45	1,44	1,43	1,47	1,44	1,49	1,55	1,56	1,57
<b>INDUSTRIE</b>	<b>1,26</b>	<b>1,27</b>	<b>1,28</b>	<b>1,28</b>	<b>1,30</b>	<b>1,30</b>	<b>1,30</b>	<b>1,30</b>	<b>1,31</b>	<b>1,29</b>	<b>1,29</b>	<b>1,30</b>	<b>1,28</b>	<b>1,31</b>	<b>1,36</b>	<b>1,37</b>	<b>1,38</b>
Industrie : agro	1,08	1,08	1,07	1,05	1,05	1,06	1,05	1,04	1,02	1,03	1,04	1,04	1,02	1,05	1,07	1,10	1,13
Industrie : voedingsmiddelen	1,08	1,12	1,11	1,12	1,13	1,10	1,11	1,11	1,10	1,07	1,07	1,04	1,04	1,09	1,12	1,12	1,12
Industrie : overige	1,34	1,35	1,37	1,38	1,40	1,40	1,43	1,43	1,44	1,43	1,42	1,43	1,40	1,46	1,50	1,52	1,53
Drukkerijen en grafische bedrijven	1,22	1,22	1,22	1,24	1,27	1,26	1,28	1,28	1,28	1,26	1,29	1,33	1,29	1,33	1,37	1,41	1,40
<b>DETAILHANDEL</b>	<b>1,26</b>	<b>1,25</b>	<b>1,26</b>	<b>1,26</b>	<b>1,27</b>	<b>1,28</b>	<b>1,29</b>	<b>1,27</b>	<b>1,27</b>	<b>1,26</b>	<b>1,25</b>	<b>1,26</b>	<b>1,23</b>	<b>1,26</b>	<b>1,28</b>	<b>1,29</b>	<b>1,30</b>
Detailhandel excl.automobielsector	1,26	1,25	1,26	1,26	1,27	1,28	1,29	1,27	1,27	1,26	1,25	1,26	1,23	1,26	1,28	1,29	1,30
<b>HORECA</b>	<b>0,74</b>	<b>0,74</b>	<b>0,73</b>	<b>0,72</b>	<b>0,73</b>	<b>0,73</b>	<b>0,72</b>	<b>0,69</b>	<b>0,67</b>	<b>0,70</b>	<b>0,70</b>	<b>0,70</b>	<b>0,71</b>	<b>0,75</b>	<b>0,77</b>	<b>0,79</b>	<b>0,80</b>
Verschaffen van accommodatie	0,62	0,62	0,61	0,60	0,66	0,64	0,64	0,61	0,61	0,61	0,57	0,57	0,54	0,56	0,59	0,61	0,64
Eet- en drinkgelegenheden	0,75	0,75	0,74	0,73	0,74	0,74	0,73	0,70	0,68	0,70	0,72	0,71	0,73	0,77	0,79	0,81	0,82
<b>GROOTHANDEL</b>	<b>1,22</b>	<b>1,23</b>	<b>1,26</b>	<b>1,27</b>	<b>1,28</b>	<b>1,30</b>	<b>1,33</b>	<b>1,34</b>	<b>1,36</b>	<b>1,36</b>	<b>1,35</b>	<b>1,38</b>	<b>1,36</b>	<b>1,39</b>	<b>1,42</b>	<b>1,44</b>	<b>1,45</b>
Groothandel excl.automobielsector	1,22	1,23	1,26	1,27	1,28	1,30	1,33	1,34	1,36	1,36	1,35	1,38	1,36	1,39	1,42	1,44	1,45
<b>AUTOMOBIEL</b>	<b>1,24</b>	<b>1,24</b>	<b>1,25</b>	<b>1,26</b>	<b>1,28</b>	<b>1,29</b>	<b>1,29</b>	<b>1,29</b>	<b>1,31</b>	<b>1,30</b>	<b>1,31</b>	<b>1,30</b>	<b>1,27</b>	<b>1,29</b>	<b>1,33</b>	<b>1,33</b>	<b>1,32</b>
Automobielsector	1,24	1,24	1,25	1,26	1,28	1,29	1,29	1,29	1,31	1,30	1,31	1,30	1,27	1,29	1,33	1,33	1,32
<b>TRANSPORT</b>	<b>1,10</b>	<b>1,11</b>	<b>1,13</b>	<b>1,13</b>	<b>1,14</b>	<b>1,17</b>	<b>1,20</b>	<b>1,17</b>	<b>1,16</b>	<b>1,17</b>	<b>1,17</b>	<b>1,20</b>	<b>1,21</b>	<b>1,24</b>	<b>1,29</b>	<b>1,30</b>	<b>1,31</b>
Vervoer te land, te water en lucht	1,09	1,11	1,13	1,12	1,13	1,16	1,19	1,16	1,15	1,15	1,16	1,20	1,21	1,26	1,31	1,30	1,31
Vervoer logistiek	1,12	1,12	1,13	1,14	1,15	1,17	1,20	1,20	1,19	1,20	1,19	1,21	1,20	1,21	1,25	1,29	1,31
<b>VRIJE BEROEPEN</b>	<b>1,42</b>	<b>1,42</b>	<b>1,45</b>	<b>1,48</b>	<b>1,51</b>	<b>1,54</b>	<b>1,57</b>	<b>1,57</b>	<b>1,59</b>	<b>1,55</b>	<b>1,52</b>	<b>1,59</b>	<b>1,55</b>	<b>1,61</b>	<b>1,68</b>	<b>1,71</b>	<b>1,71</b>
Medische beroepen	1,47	1,45	1,47	1,50	1,49	1,51	1,55	1,53	1,54	1,47	1,46	1,50	1,47	1,56	1,63	1,65	1,64
Juridische beroepen	1,24	1,24	1,37	1,23	1,34	1,41	1,50	1,45	1,56	1,54	1,48	1,59	1,50	1,48	1,75	1,83	1,85
Economische beroepen	1,40	1,41	1,45	1,49	1,54	1,59	1,58	1,61	1,64	1,59	1,56	1,64	1,63	1,66	1,72	1,76	1,78
Bouwtechnische beroepen	0,00	0,00	0,00	0,00	0,00	0,00	0,00	0,00	0,00	0,00	0,00	0,00	0,00	0,00	0,00	0,00	0,00

## FITO-METER, mediaanwaarde

Sector	2001	2002	2003	2004	2005	2006	2007	2008	2009	2010	2011	2012	2013	2014	2015	2016	2017
<b>DIENSTEN</b>	<b>0,5694</b>	<b>0,5670</b>	<b>0,5690</b>	<b>0,5714</b>	<b>0,5734</b>	<b>0,5752</b>	<b>0,5763</b>	<b>0,5762</b>	<b>0,5738</b>	<b>0,5752</b>	<b>0,5792</b>	<b>0,5811</b>	<b>0,5791</b>	<b>0,5811</b>	<b>0,5837</b>	<b>0,5858</b>	<b>0,5874</b>
Financiële diensten : banken, holdings	0,5695	0,5649	0,5669	0,5712	0,5713	0,5740	0,5749	0,5705	0,5691	0,5735	0,5746	0,5749	0,5718	0,5799	0,5771	0,5787	0,5818
Financiële diensten : Verzekeringen,pensioenfondsen	0,5754	0,5712	0,5744	0,5811	0,5831	0,5845	0,5870	0,5840	0,5829	0,5851	0,5890	0,5882	0,5844	0,5888	0,5956	0,5975	0,5970
Zakelijke diensten	0,5693	0,5655	0,5674	0,5700	0,5712	0,5726	0,5739	0,5740	0,5703	0,5722	0,5758	0,5758	0,5740	0,5764	0,5784	0,5800	0,5808
Immobilien	0,5715	0,5707	0,5734	0,5753	0,5785	0,5802	0,5807	0,5813	0,5801	0,5813	0,5849	0,5876	0,5858	0,5872	0,5895	0,5918	0,5935
Communicatie	0,5610	0,5587	0,5609	0,5670	0,5680	0,5702	0,5700	0,5677	0,5627	0,5664	0,5701	0,5707	0,5689	0,5692	0,5720	0,5748	0,5758
IT	0,5752	0,5700	0,5707	0,5738	0,5764	0,5805	0,5840	0,5864	0,5822	0,5839	0,5880	0,5933	0,5895	0,5912	0,5949	0,5959	0,5973
Handelsbemiddeling	0,5652	0,5626	0,5629	0,5656	0,5682	0,5685	0,5696	0,5668	0,5650	0,5648	0,5684	0,5702	0,5661	0,5687	0,5725	0,5722	0,5736
Diensten aan personen	0,5592	0,5637	0,5626	0,5633	0,5635	0,5627	0,5629	0,5579	0,5566	0,5552	0,5591	0,5608	0,5559	0,5604	0,5627	0,5655	0,5636
Menselijke gezondheidszorg	0,0000	0,0000	0,0000	0,0000	0,0000	0,0000	0,0000	0,0000	0,0000	0,0000	0,0000	0,0000	0,0000	0,0000	0,0000	0,0000	0,0000
Maatschappelijke dienstverlening	0,5517	0,5420	0,5401	0,5539	0,5557	0,5488	0,5503	0,5559	0,5501	0,5466	0,5552	0,5584	0,5565	0,5520	0,5614	0,5685	0,5646
Kunst, amusement en recreatie	0,5654	0,5611	0,5618	0,5641	0,5635	0,5659	0,5673	0,5662	0,5608	0,5641	0,5660	0,5675	0,5677	0,5679	0,5689	0,5713	0,5738
<b>BOUW</b>	<b>0,5662</b>	<b>0,5652</b>	<b>0,5681</b>	<b>0,5700</b>	<b>0,5721</b>	<b>0,5732</b>	<b>0,5757</b>	<b>0,5746</b>	<b>0,5736</b>	<b>0,5746</b>	<b>0,5770</b>	<b>0,5757</b>	<b>0,5730</b>	<b>0,5753</b>	<b>0,5767</b>	<b>0,5779</b>	<b>0,5782</b>
Bouw van gebouwen, ontwikkeling van bouwprojecten	0,5596	0,5591	0,5630	0,5643	0,5660	0,5657	0,5665	0,5639	0,5623	0,5644	0,5651	0,5649	0,5632	0,5653	0,5658	0,5677	0,5690
Weg- en waterbouw	0,5669	0,5647	0,5665	0,5719	0,5717	0,5746	0,5810	0,5775	0,5737	0,5752	0,5776	0,5783	0,5728	0,5728	0,5732	0,5755	0,5767
Gespecialiseerde bouwwerkzaamheden	0,5689	0,5682	0,5707	0,5725	0,5747	0,5763	0,5791	0,5787	0,5776	0,5781	0,5811	0,5795	0,5767	0,5789	0,5806	0,5815	0,5815
<b>INDUSTRIE</b>	<b>0,5649</b>	<b>0,5634</b>	<b>0,5649</b>	<b>0,5665</b>	<b>0,5684</b>	<b>0,5695</b>	<b>0,5708</b>	<b>0,5678</b>	<b>0,5657</b>	<b>0,5677</b>	<b>0,5703</b>	<b>0,5717</b>	<b>0,5698</b>	<b>0,5724</b>	<b>0,5742</b>	<b>0,5759</b>	<b>0,5768</b>
Industrie : agro	0,5698	0,5675	0,5694	0,5682	0,5710	0,5726	0,5704	0,5644	0,5646	0,5671	0,5702	0,5748	0,5736	0,5757	0,5760	0,5787	0,5808
Industrie : voedingsmiddelen	0,5644	0,5674	0,5673	0,5692	0,5698	0,5680	0,5700	0,5646	0,5674	0,5683	0,5679	0,5659	0,5666	0,5723	0,5734	0,5731	0,5700
Industrie : overige	0,5634	0,5613	0,5626	0,5649	0,5671	0,5686	0,5712	0,5694	0,5661	0,5679	0,5709	0,5713	0,5690	0,5714	0,5737	0,5757	0,5769
Drukkerijen en grafische bedrijven	0,5666	0,5634	0,5673	0,5682	0,5694	0,5715	0,5712	0,5707	0,5630	0,5666	0,5702	0,5744	0,5674	0,5692	0,5733	0,5744	0,5726
<b>DETAILHANDEL</b>	<b>0,5618</b>	<b>0,5614</b>	<b>0,5618</b>	<b>0,5628</b>	<b>0,5630</b>	<b>0,5637</b>	<b>0,5653</b>	<b>0,5616</b>	<b>0,5615</b>	<b>0,5619</b>	<b>0,5632</b>	<b>0,5626</b>	<b>0,5617</b>	<b>0,5639</b>	<b>0,5649</b>	<b>0,5657</b>	<b>0,5653</b>
Detailhandel excl.automobielsector	0,5618	0,5614	0,5618	0,5628	0,5630	0,5637	0,5653	0,5616	0,5615	0,5619	0,5632	0,5626	0,5617	0,5639	0,5649	0,5657	0,5653
<b>HORECA</b>	<b>0,5509</b>	<b>0,5511</b>	<b>0,5482</b>	<b>0,5493</b>	<b>0,5501</b>	<b>0,5499</b>	<b>0,5500</b>	<b>0,5467</b>	<b>0,5428</b>	<b>0,5515</b>	<b>0,5540</b>	<b>0,5520</b>	<b>0,5517</b>	<b>0,5580</b>	<b>0,5588</b>	<b>0,5616</b>	<b>0,5616</b>
Verschaffen van accommodatie	0,5638	0,5626	0,5641	0,5626	0,5619	0,5609	0,5644	0,5603	0,5555	0,5607	0,5628	0,5584	0,5591	0,5644	0,5663	0,5644	0,5685
Eet- en drinkgelegenheden	0,5491	0,5495	0,5462	0,5469	0,5483	0,5482	0,5480	0,5448	0,5412	0,5504	0,5531	0,5511	0,5508	0,5571	0,5576	0,5611	0,5607
<b>GROOTHANDEL</b>	<b>0,5586</b>	<b>0,5566</b>	<b>0,5581</b>	<b>0,5593</b>	<b>0,5607</b>	<b>0,5628</b>	<b>0,5648</b>	<b>0,5630</b>	<b>0,5611</b>	<b>0,5629</b>	<b>0,5645</b>	<b>0,5636</b>	<b>0,5620</b>	<b>0,5642</b>	<b>0,5656</b>	<b>0,5676</b>	<b>0,5676</b>
Groothandel excl.automobielsector	0,5586	0,5566	0,5581	0,5593	0,5607	0,5628	0,5648	0,5630	0,5611	0,5629	0,5645	0,5636	0,5620	0,5642	0,5656	0,5676	0,5676
<b>AUTOMOBIEL</b>	<b>0,5564</b>	<b>0,5547</b>	<b>0,5554</b>	<b>0,5569</b>	<b>0,5586</b>	<b>0,5607</b>	<b>0,5612</b>	<b>0,5581</b>	<b>0,5583</b>	<b>0,5615</b>	<b>0,5629</b>	<b>0,5594</b>	<b>0,5583</b>	<b>0,5611</b>	<b>0,5636</b>	<b>0,5662</b>	<b>0,5648</b>
Automobielsector	0,5564	0,5547	0,5554	0,5569	0,5586	0,5607	0,5612	0,5581	0,5583	0,5615	0,5629	0,5594	0,5583	0,5611	0,5636	0,5662	0,5648
<b>TRANSPORT</b>	<b>0,5682</b>	<b>0,5674</b>	<b>0,5694</b>	<b>0,5695</b>	<b>0,5680</b>	<b>0,5712</b>	<b>0,5745</b>	<b>0,5711</b>	<b>0,5670</b>	<b>0,5691</b>	<b>0,5704</b>	<b>0,5708</b>	<b>0,5715</b>	<b>0,5749</b>	<b>0,5787</b>	<b>0,5806</b>	<b>0,5802</b>
Vervoer te land, te water en lucht	0,5700	0,5697	0,5714	0,5709	0,5691	0,5723	0,5760	0,5719	0,5678	0,5697	0,5713	0,5716	0,5728	0,5766	0,5804	0,5828	0,5815
Vervoer logistiek	0,5626	0,5616	0,5637	0,5648	0,5653	0,5680	0,5711	0,5688	0,5648	0,5676	0,5680	0,5684	0,5684	0,5717	0,5753	0,5755	0,5765
<b>VRIJE BEROEPEN</b>	<b>0,5840</b>	<b>0,5839</b>	<b>0,5869</b>	<b>0,5897</b>	<b>0,5901</b>	<b>0,5907</b>	<b>0,5941</b>	<b>0,5944</b>	<b>0,5941</b>	<b>0,5944</b>	<b>0,5969</b>	<b>0,5998</b>	<b>0,5982</b>	<b>0,5997</b>	<b>0,6018</b>	<b>0,6028</b>	<b>0,6020</b>
Medische beroepen	0,5861	0,5854	0,5891	0,5924	0,5909	0,5902	0,5949	0,5938	0,5938	0,5932	0,5946	0,5966	0,5967	0,5990	0,6010	0,6015	0,5994
Juridische beroepen	0,5772	0,5818	0,5818	0,5926	0,5897	0,5893	0,5957	0,5928	0,5883	0,5886	0,5918	0,6022	0,6003	0,6048	0,6109	0,6122	0,6078
Economische beroepen	0,5831	0,5829	0,5856	0,5874	0,5894	0,5912	0,5934	0,5949	0,5947	0,5956	0,5990	0,6025	0,5996	0,6001	0,6020	0,6032	0,6041
Bouwtechnische beroepen	0,0000	0,0000	0,0000	0,0000	0,0000	0,0000	0,0000	0,0000	0,0000	0,0000	0,0000	0,0000	0,0000	0,0000	0,0000	0,0000	0,0000

# België

## Aantal dagen klantenkrediet, mediaanwaarde

Sector	2001	2002	2003	2004	2005	2006	2007	2008	2009	2010	2011	2012	2013	2014	2015	2016	2017
<b>DIENSTEN</b>	<b>59</b>	<b>59</b>	<b>59</b>	<b>58</b>	<b>58</b>	<b>58</b>	<b>58</b>	<b>56</b>	<b>57</b>	<b>58</b>	<b>55</b>	<b>53</b>	<b>54</b>	<b>54</b>	<b>53</b>	<b>56</b>	<b>56</b>
Financiële diensten : banken, holdings	78	81	82	81	87	86	83	84	105	87	83	90	94	72	88	89	89
Financiële diensten : Verzekeringen,pensioenfondsen	67	57	58	50	54	52	49	52	48	51	46	45	53	45	38	47	42
Zakelijke diensten	64	64	63	61	63	63	63	60	61	62	60	58	59	59	58	58	57
Immobiëlen	55	55	57	56	55	55	55	54	55	57	53	50	52	51	50	54	54
Communicatie	81	78	77	80	72	73	75	72	78	79	72	76	75	75	72	66	71
IT	65	62	63	62	63	63	62	59	62	62	60	56	60	62	62	66	67
Handelsbemiddeling	55	57	57	56	55	55	52	51	52	55	51	52	48	48	47	52	55
Diensten aan personen	38	37	37	36	33	34	31	31	30	29	26	26	30	31	28	29	28
Menselijke gezondheidszorg	0	0	0	0	0	0	0	0	0	0	0	0	0	0	0	0	0
Maatschappelijke dienstverlening	47	40	33	29	41	40	37	41	39	37	38	36	37	32	36	34	37
Kunst,amusement en recreatie	38	37	34	36	34	36	36	42	41	39	34	34	36	35	31	34	39
<b>BOUW</b>	<b>56</b>	<b>56</b>	<b>57</b>	<b>55</b>	<b>55</b>	<b>56</b>	<b>54</b>	<b>51</b>	<b>51</b>	<b>52</b>	<b>50</b>	<b>48</b>	<b>52</b>	<b>50</b>	<b>51</b>	<b>50</b>	<b>49</b>
Bouw van gebouwen, ontwikkeling van bouwprojecten	50	51	51	49	50	49	46	46	46	49	49	48	48	43	51	47	46
Weg- en waterbouw	77	75	78	78	78	73	76	70	72	76	80	66	76	74	72	74	68
Gespecialiseerde bouwwerkzaamheden	58	57	57	56	55	57	55	52	52	52	49	48	53	51	50	50	50
<b>INDUSTRIE</b>	<b>65</b>	<b>65</b>	<b>64</b>	<b>63</b>	<b>63</b>	<b>64</b>	<b>62</b>	<b>59</b>	<b>59</b>	<b>61</b>	<b>58</b>	<b>58</b>	<b>58</b>	<b>56</b>	<b>56</b>	<b>57</b>	<b>58</b>
Industrie : agro	60	58	56	54	53	55	54	57	59	62	56	55	58	55	61	58	56
Industrie : voedingsmiddelen	34	34	36	33	36	39	39	39	40	41	37	38	40	39	40	39	40
Industrie : overige	69	69	68	67	67	68	65	62	62	63	61	60	61	58	58	61	61
Drukkerijen en grafische bedrijven	79	78	78	76	76	77	77	71	72	71	67	71	65	64	63	62	61
<b>DETAILHANDEL</b>	<b>17</b>	<b>17</b>	<b>15</b>	<b>16</b>	<b>15</b>	<b>16</b>	<b>17</b>	<b>16</b>	<b>17</b>	<b>17</b>	<b>17</b>	<b>16</b>	<b>17</b>	<b>16</b>	<b>15</b>	<b>16</b>	<b>16</b>
Detailhandel excl.automobielsector	17	17	15	16	15	16	17	16	17	17	17	16	17	16	15	16	16
<b>HORECA</b>	<b>11</b>	<b>11</b>	<b>11</b>	<b>11</b>	<b>11</b>	<b>10</b>	<b>11</b>	<b>10</b>	<b>11</b>	<b>11</b>	<b>9</b>	<b>10</b>	<b>12</b>	<b>11</b>	<b>10</b>	<b>11</b>	<b>11</b>
Verschaffen van accommodatie	17	17	15	17	15	16	21	18	17	18	17	19	20	14	14	16	16
Eet- en drinkgelegenheden	10	10	10	10	10	9	9	9	10	10	9	9	10	11	9	11	10
<b>GROOTHANDEL</b>	<b>56</b>	<b>56</b>	<b>55</b>	<b>54</b>	<b>55</b>	<b>57</b>	<b>55</b>	<b>51</b>	<b>52</b>	<b>53</b>	<b>51</b>	<b>50</b>	<b>50</b>	<b>50</b>	<b>49</b>	<b>50</b>	<b>51</b>
Groothandel excl.automobielsector	56	56	55	54	55	57	55	51	52	53	51	50	50	50	49	50	51
<b>AUTOMOBIEL</b>	<b>27</b>	<b>25</b>	<b>25</b>	<b>25</b>	<b>27</b>	<b>26</b>	<b>26</b>	<b>24</b>	<b>24</b>	<b>24</b>	<b>25</b>	<b>24</b>	<b>23</b>	<b>22</b>	<b>22</b>	<b>21</b>	<b>22</b>
Automobielsector	27	25	25	25	27	26	26	24	24	24	25	24	23	22	22	21	22
<b>TRANSPORT</b>	<b>64</b>	<b>63</b>	<b>63</b>	<b>64</b>	<b>62</b>	<b>64</b>	<b>60</b>	<b>55</b>	<b>60</b>	<b>60</b>	<b>58</b>	<b>55</b>	<b>57</b>	<b>55</b>	<b>53</b>	<b>55</b>	<b>54</b>
Vervoer te land, te water en lucht	62	61	62	63	61	62	58	54	59	59	58	54	56	54	52	53	54
Vervoer logistiek	70	68	69	66	65	68	66	58	62	60	58	58	57	58	54	59	55
<b>VRIJE BEROEPEN</b>	<b>56</b>	<b>59</b>	<b>55</b>	<b>55</b>	<b>54</b>	<b>53</b>	<b>54</b>	<b>51</b>	<b>55</b>	<b>53</b>	<b>51</b>	<b>50</b>	<b>55</b>	<b>55</b>	<b>55</b>	<b>55</b>	<b>54</b>
Medische beroepen	29	30	27	30	25	22	21	21	22	22	23	22	28	26	25	28	28
Juridische beroepen	71	88	79	69	70	70	63	68	74	72	57	65	66	72	73	70	65
Economische beroepen	73	72	72	69	72	72	74	69	70	72	72	72	69	69	71	66	67
Bouwtechnische beroepen	0	0	0	0	0	0	0	0	0	0	0	0	0	0	0	0	0

## Aantal dagen leverancierskrediet, mediaanwaarde

Sector	2001	2002	2003	2004	2005	2006	2007	2008	2009	2010	2011	2012	2013	2014	2015	2016	2017
<b>DIENSTEN</b>	<b>52</b>	<b>52</b>	<b>50</b>	<b>49</b>	<b>48</b>	<b>49</b>	<b>47</b>	<b>46</b>	<b>45</b>	<b>46</b>	<b>42</b>	<b>39</b>	<b>45</b>	<b>47</b>	<b>46</b>	<b>47</b>	<b>46</b>
Financiële diensten : banken, holdings	65	73	80	58	53	64	58	64	56	69	61	54	66	62	67	72	71
Financiële diensten : Verzekeringen,pensioenfondsen	51	51	47	45	47	46	43	40	36	39	37	35	41	48	44	36	48
Zakelijke diensten	55	55	53	53	53	53	51	49	49	50	46	45	48	49	48	47	47
Immobiëlen	55	52	50	51	48	48	48	47	48	49	43	38	49	51	49	50	50
Communicatie	78	77	74	75	71	70	70	59	61	65	58	57	66	63	61	67	60
IT	45	44	45	43	41	41	41	38	36	36	32	29	37	42	41	45	44
Handelsbemiddeling	50	53	52	48	46	49	46	42	40	42	43	38	40	42	42	40	40
Diensten aan personen	37	34	35	33	34	35	34	35	32	32	31	28	30	29	27	27	22
Menselijke gezondheidszorg	0	0	0	0	0	0	0	0	0	0	0	0	0	0	0	0	0
Maatschappelijke dienstverlening	61	55	59	72	58	55	51	80	96	58	60	55	62	73	74	63	82
Kunst, amusement en recreatie	49	50	50	49	47	49	48	46	45	48	38	39	47	45	42	46	45
<b>BOUW</b>	<b>56</b>	<b>56</b>	<b>54</b>	<b>53</b>	<b>53</b>	<b>53</b>	<b>50</b>	<b>48</b>	<b>47</b>	<b>48</b>	<b>46</b>	<b>42</b>	<b>45</b>	<b>44</b>	<b>44</b>	<b>43</b>	<b>41</b>
Bouw van gebouwen, ontwikkeling van bouwprojecten	56	59	57	55	59	58	53	53	53	54	55	53	56	54	57	56	57
Weg- en waterbouw	76	81	76	75	68	71	65	64	61	67	62	63	62	65	61	62	55
Gespecialiseerde bouwwerkzaamheden	55	54	52	52	50	51	48	45	44	44	42	38	40	39	39	38	36
<b>INDUSTRIE</b>	<b>65</b>	<b>64</b>	<b>62</b>	<b>61</b>	<b>60</b>	<b>61</b>	<b>58</b>	<b>56</b>	<b>55</b>	<b>55</b>	<b>52</b>	<b>51</b>	<b>53</b>	<b>51</b>	<b>51</b>	<b>51</b>	<b>50</b>
Industrie : agro	63	64	60	61	61	65	64	63	63	57	50	56	56	51	55	52	49
Industrie : voedingsmiddelen	41	42	42	41	40	42	44	44	41	44	42	44	42	38	39	38	40
Industrie : overige	69	69	67	65	64	63	60	57	56	58	54	52	55	53	54	55	53
Drukkerijen en grafische bedrijven	76	71	72	69	66	67	67	63	60	55	55	51	50	53	47	48	42
<b>DETAILHANDEL</b>	<b>38</b>	<b>37</b>	<b>36</b>	<b>34</b>	<b>34</b>	<b>35</b>	<b>34</b>	<b>33</b>	<b>32</b>	<b>32</b>	<b>31</b>	<b>30</b>	<b>30</b>	<b>30</b>	<b>28</b>	<b>28</b>	<b>29</b>
Detailhandel excl.automobielsector	38	37	36	34	34	35	34	33	32	32	31	30	30	30	28	28	29
<b>HORECA</b>	<b>29</b>	<b>28</b>	<b>30</b>	<b>28</b>	<b>28</b>	<b>28</b>	<b>29</b>	<b>28</b>	<b>28</b>	<b>27</b>	<b>26</b>	<b>27</b>	<b>26</b>	<b>25</b>	<b>23</b>	<b>25</b>	<b>24</b>
Verschaffen van accommodatie	50	47	52	51	47	51	55	50	54	50	45	45	50	46	46	54	43
Eet- en drinkgelegenheden	28	27	28	27	27	27	27	27	26	26	24	25	25	23	21	23	22
<b>GROOTHANDEL</b>	<b>57</b>	<b>56</b>	<b>53</b>	<b>52</b>	<b>53</b>	<b>53</b>	<b>50</b>	<b>46</b>	<b>45</b>	<b>46</b>	<b>44</b>	<b>44</b>	<b>44</b>	<b>43</b>	<b>42</b>	<b>44</b>	<b>41</b>
Groothandel excl.automobielsector	57	56	53	52	53	53	50	46	45	46	44	44	44	43	42	44	41
<b>AUTOMOBIEL</b>	<b>35</b>	<b>34</b>	<b>35</b>	<b>35</b>	<b>36</b>	<b>35</b>	<b>35</b>	<b>34</b>	<b>34</b>	<b>35</b>	<b>33</b>	<b>33</b>	<b>35</b>	<b>34</b>	<b>34</b>	<b>34</b>	<b>36</b>
Automobielsector	35	34	35	35	36	35	35	34	34	35	33	33	35	34	34	34	36
<b>TRANSPORT</b>	<b>59</b>	<b>58</b>	<b>56</b>	<b>56</b>	<b>55</b>	<b>55</b>	<b>52</b>	<b>47</b>	<b>50</b>	<b>50</b>	<b>48</b>	<b>44</b>	<b>46</b>	<b>46</b>	<b>47</b>	<b>47</b>	<b>46</b>
Vervoer te land, te water en lucht	53	53	51	51	49	50	47	41	43	45	43	39	41	39	43	42	40
Vervoer logistiek	72	72	70	66	67	64	63	57	60	63	58	51	57	58	58	56	55
<b>VRIJE BEROEPEN</b>	<b>37</b>	<b>35</b>	<b>32</b>	<b>32</b>	<b>30</b>	<b>31</b>	<b>29</b>	<b>30</b>	<b>30</b>	<b>29</b>	<b>29</b>	<b>27</b>	<b>30</b>	<b>29</b>	<b>29</b>	<b>26</b>	<b>29</b>
Medische beroepen	35	32	32	31	29	31	29	31	29	31	29	28	30	29	29	29	28
Juridische beroepen	45	52	33	52	44	43	42	36	44	44	52	44	57	47	49	39	63
Economische beroepen	37	35	32	32	31	30	28	28	29	27	28	25	29	27	28	24	29
Bouwtechnische beroepen	0	0	0	0	0	0	0	0	0	0	0	0	0	0	0	0	0

# België

## Investerings in materiële vaste activa, mediaanwaarde

Sector	2001	2002	2003	2004	2005	2006	2007	2008	2009	2010	2011	2012	2013	2014	2015	2016	2017
<b>DIENSTEN</b>	<b>13398</b>	<b>11934</b>	<b>10998</b>	<b>11503</b>	<b>11643</b>	<b>12801</b>	<b>12976</b>	<b>13393</b>	<b>11207</b>	<b>10682</b>	<b>11300</b>	<b>9691</b>	<b>8614</b>	<b>9737</b>	<b>10413</b>	<b>11367</b>	<b>11826</b>
Financiële diensten : banken, holdings	33069	29610	26921	28415	26325	29885	35597	33182	28275	23232	28338	21649	23020	22978	19992	26895	19008
Financiële diensten : Verzekeringen,pensioenfondsen	13485	13635	12018	15974	14566	14275	15368	15866	14283	11976	15157	12275	11476	13967	12570	13738	14490
Zakelijke diensten	13535	12590	11445	12016	12058	13528	13503	14806	12278	11583	12240	10920	9874	11188	11913	13188	13145
Immobilien	15295	13989	13052	13544	13761	14998	15697	15040	12978	12678	13249	10887	9855	10963	12000	13337	14174
Communicatie	10981	10405	9368	9224	9895	10958	9602	9267	7626	8040	8244	7426	6432	6800	7926	8118	8154
IT	11701	8427	7197	7263	7659	8523	8157	8635	6834	6473	6890	6075	5193	5584	6000	6347	6612
Handelsbemiddeling	10387	9000	8249	8966	9285	10220	10210	10617	9308	9200	9945	8190	6820	8223	8695	9580	10006
Diensten aan personen	10337	10134	9347	9292	10497	10636	12005	13592	10961	9410	9203	7898	7525	7924	8240	9158	9839
Menselijke gezondheidszorg	0	0	0	0	0	0	0	0	0	0	0	0	0	0	0	0	0
Maatschappelijke dienstverlening	13238	15950	26055	17572	13615	28482	27550	21443	16664	24905	31855	24737	18825	23949	35652	27532	38903
Kunst,amusement en recreatie	14634	12958	12704	14439	13874	15197	13655	14996	13588	12264	13284	11861	10950	14158	13584	14606	14983
<b>BOUW</b>	<b>16708</b>	<b>15118</b>	<b>14476</b>	<b>16060</b>	<b>17346</b>	<b>18328</b>	<b>20821</b>	<b>20328</b>	<b>17689</b>	<b>17051</b>	<b>18672</b>	<b>15964</b>	<b>13255</b>	<b>13705</b>	<b>15035</b>	<b>16156</b>	<b>16951</b>
Bouw van gebouwen, ontwikkeling van bouwprojecten	15915	15420	15121	17145	19012	19512	22469	20352	16968	16647	18317	15597	13238	15000	16502	17090	18192
Weg- en waterbouw	50198	36717	34310	39376	41052	41559	48674	37849	38962	34634	41563	36968	28108	29256	25000	32047	31296
Gespecialiseerde bouwwerkzaamheden	16187	14531	13742	15023	16226	17255	19621	19813	17392	16642	18138	15410	12770	12948	14337	15452	16104
<b>INDUSTRIE</b>	<b>26128</b>	<b>24136</b>	<b>23083</b>	<b>24621</b>	<b>24707</b>	<b>27068</b>	<b>29139</b>	<b>30158</b>	<b>25468</b>	<b>25228</b>	<b>27500</b>	<b>26032</b>	<b>23083</b>	<b>24000</b>	<b>25844</b>	<b>27774</b>	<b>29844</b>
Industrie : agro	24133	23937	23351	26066	27000	29427	33956	33542	30113	32196	33589	33712	32143	31673	33200	34988	38810
Industrie : voedingsmiddelen	23996	23005	24380	23788	25850	26131	26089	29568	26477	25800	27459	26858	22806	24486	28843	30192	31995
Industrie : overige	27888	25540	24000	25446	25084	27908	29876	31020	25850	25320	28122	25814	22948	24005	25589	27379	29404
Drukkerijen en grafische bedrijven	21393	19900	16892	18744	17658	19234	19575	20205	13720	12151	13753	12643	10623	11865	12405	13256	12944
<b>DETAILHANDEL</b>	<b>10412</b>	<b>10113</b>	<b>10065</b>	<b>10004</b>	<b>10636</b>	<b>11281</b>	<b>11969</b>	<b>12206</b>	<b>10900</b>	<b>10966</b>	<b>11250</b>	<b>10303</b>	<b>9000</b>	<b>10277</b>	<b>11046</b>	<b>12212</b>	<b>12217</b>
Detailhandel excl.automobielsector	10412	10113	10065	10004	10636	11281	11969	12206	10900	10966	11250	10303	9000	10277	11046	12212	12217
<b>HORECA</b>	<b>8577</b>	<b>8640</b>	<b>8530</b>	<b>9101</b>	<b>8881</b>	<b>9698</b>	<b>10176</b>	<b>9974</b>	<b>9354</b>	<b>9145</b>	<b>10125</b>	<b>8717</b>	<b>8328</b>	<b>8773</b>	<b>9808</b>	<b>10613</b>	<b>11350</b>
Verschaffen van accommodatie	25236	26370	25985	23851	27428	27460	29550	30213	26608	24388	27265	27563	22614	23629	24353	24549	27545
Eet- en drinkgelegenheden	7599	7561	7552	7956	7872	8557	8855	8848	8270	8124	9139	7632	7372	7700	8812	9467	10109
<b>GROOTHANDEL</b>	<b>17099</b>	<b>17250</b>	<b>16371</b>	<b>18035</b>	<b>17901</b>	<b>19225</b>	<b>19826</b>	<b>20247</b>	<b>17651</b>	<b>18236</b>	<b>19132</b>	<b>18113</b>	<b>15797</b>	<b>18000</b>	<b>19350</b>	<b>20572</b>	<b>21417</b>
Groothandel excl.automobielsector	17099	17250	16371	18035	17901	19225	19826	20247	17651	18236	19132	18113	15797	18000	19350	20572	21417
<b>AUTOMOBIEL</b>	<b>14948</b>	<b>14254</b>	<b>13186</b>	<b>15362</b>	<b>15241</b>	<b>16248</b>	<b>17414</b>	<b>17933</b>	<b>16334</b>	<b>16352</b>	<b>19186</b>	<b>16784</b>	<b>15386</b>	<b>16120</b>	<b>17674</b>	<b>19507</b>	<b>19970</b>
Automobielsector	14948	14254	13186	15362	15241	16248	17414	17933	16334	16352	19186	16784	15386	16120	17674	19507	19970
<b>TRANSPORT</b>	<b>44819</b>	<b>37654</b>	<b>35656</b>	<b>36975</b>	<b>36847</b>	<b>37123</b>	<b>40040</b>	<b>41640</b>	<b>29537</b>	<b>27574</b>	<b>30878</b>	<b>30343</b>	<b>26578</b>	<b>30001</b>	<b>32494</b>	<b>36000</b>	<b>38317</b>
Vervoer te land, te water en lucht	53223	44150	42469	43471	43793	43768	47573	50982	33707	30197	34620	33100	30000	33740	37674	42099	44557
Vervoer logistiek	27343	25104	22656	23018	24174	24427	25790	25186	21172	21381	22831	23530	19556	21566	23168	23007	26792
<b>VRIJE BEROEPEN</b>	<b>8999</b>	<b>8992</b>	<b>7817</b>	<b>9203</b>	<b>9324</b>	<b>10016</b>	<b>9454</b>	<b>9921</b>	<b>10111</b>	<b>9739</b>	<b>9939</b>	<b>9186</b>	<b>8274</b>	<b>8858</b>	<b>9834</b>	<b>9883</b>	<b>10367</b>
Medische beroepen	9817	9300	8228	9907	10902	10767	10672	10608	11090	10484	11357	10151	9230	9581	10556	10369	10863
Juridische beroepen	9494	12130	8870	13841	9914	12198	10734	8844	8614	9075	9744	7712	6450	6763	10639	8391	10361
Economische beroepen	8404	8779	7491	8427	8343	9294	8303	9358	9500	9135	8883	8466	7552	8364	9097	9392	9760
Bouwtechnische beroepen	0	0	0	0	0	0	0	0	0	0	0	0	0	0	0	0	0

## Bedrijfsresultaat, mediaanwaarde

Sector	2001	2002	2003	2004	2005	2006	2007	2008	2009	2010	2011	2012	2013	2014	2015	2016	2017
<b>DIENSTEN</b>	<b>7214</b>	<b>6487</b>	<b>7000</b>	<b>7685</b>	<b>8137</b>	<b>8626</b>	<b>9466</b>	<b>9185</b>	<b>7780</b>	<b>8843</b>	<b>10515</b>	<b>11504</b>	<b>10687</b>	<b>11421</b>	<b>12337</b>	<b>13143</b>	<b>12750</b>
Financiële diensten : banken, holdings	8949	7639	8229	13905	16699	13580	15947	11547	11371	12789	14737	12792	12252	15349	13538	14974	16315
Financiële diensten : Verzekeringen,pensioenfondsen	10635	8767	8910	11212	13436	13000	14329	13357	11529	13032	13071	14183	14923	15711	22414	25941	24348
Zakelijke diensten	7263	6088	6547	7181	7229	7389	8305	7550	5946	6981	8476	8828	8137	8907	9640	10560	10060
Immobilien	9271	9007	9944	10598	11840	12468	13197	13282	11886	13024	14980	16697	15738	16430	17061	17559	17203
Communicatie	4115	3773	4619	5359	5451	6123	5593	5542	3146	4678	5606	5223	5284	5224	5897	5793	5474
IT	8552	6512	6741	7641	8197	9694	10922	12700	10720	11954	14303	15545	15080	15116	16601	17165	16604
Handelsbemiddeling	6397	6043	5915	6277	6020	6816	7831	6865	5865	6325	7835	8467	7025	7817	8346	8872	8656
Diensten aan personen	2950	3550	3442	3929	3699	3736	3836	2824	2692	2544	3361	3845	3011	3707	4062	4318	3551
Menselijke gezondheidszorg	0	0	0	0	0	0	0	0	0	0	0	0	0	0	0	0	0
Maatschappelijke dienstverlening	8032	7669	6831	14023	19249	21484	13967	8985	1206	-2	6763	4715	7493	4915	9986	22482	15716
Kunst,amusement en recreatie	3545	2893	3453	3489	4194	3744	4356	3646	2555	3098	3982	4791	4630	4990	4597	5355	5258
<b>BOUW</b>	<b>8106</b>	<b>7436</b>	<b>8365</b>	<b>9101</b>	<b>9862</b>	<b>10753</b>	<b>12132</b>	<b>11681</b>	<b>10404</b>	<b>10628</b>	<b>12183</b>	<b>10795</b>	<b>9400</b>	<b>10499</b>	<b>10742</b>	<b>11284</b>	<b>10918</b>
Bouw van gebouwen, ontwikkeling van bouwprojecten	7292	6529	7705	8736	9304	10023	10521	9595	8478	9062	9136	8881	7678	9206	9023	9895	9556
Weg- en waterbouw	14491	12268	12258	16475	17581	21613	21867	19557	15996	15602	20537	18931	13858	13885	12921	15190	18135
Gespecialiseerde bouwwerkzaamheden	8230	7614	8458	9065	9826	10753	12400	12177	10862	11079	12986	11256	9879	10806	11265	11575	11157
<b>INDUSTRIE</b>	<b>10783</b>	<b>9293</b>	<b>10023</b>	<b>11102</b>	<b>11425</b>	<b>12445</b>	<b>13567</b>	<b>11393</b>	<b>8965</b>	<b>10898</b>	<b>12399</b>	<b>12326</b>	<b>11295</b>	<b>12857</b>	<b>13576</b>	<b>14644</b>	<b>14788</b>
Industrie : agro	7412	4988	6393	6456	6578	7683	7587	4590	5519	8009	7454	8603	8059	8461	7868	9773	10488
Industrie : voedingsmiddelen	8577	10218	9673	10569	10572	8696	10434	8108	9954	11252	10616	9561	10967	13811	14411	13837	11424
Industrie : overige	13535	11500	12073	13867	14936	16676	18789	16562	11305	13443	16675	15373	14085	16120	17444	18515	18907
Drukkerijen en grafische bedrijven	7387	6155	7797	8379	7863	8747	9508	7530	3530	5343	7667	8223	5847	6784	7077	7666	7160
<b>DETAILHANDEL</b>	<b>6247</b>	<b>6112</b>	<b>5955</b>	<b>6452</b>	<b>6066</b>	<b>5891</b>	<b>6615</b>	<b>5474</b>	<b>5451</b>	<b>5858</b>	<b>6376</b>	<b>5989</b>	<b>5851</b>	<b>6554</b>	<b>6861</b>	<b>7180</b>	<b>6616</b>
Detailhandel excl.automobielsector	6247	6112	5955	6452	6066	5891	6615	5474	5451	5858	6376	5989	5851	6554	6861	7180	6616
<b>HORECA</b>	<b>1909</b>	<b>2166</b>	<b>1446</b>	<b>1430</b>	<b>1530</b>	<b>1466</b>	<b>1661</b>	<b>1012</b>	<b>699</b>	<b>2879</b>	<b>2924</b>	<b>2168</b>	<b>2548</b>	<b>3920</b>	<b>3740</b>	<b>4103</b>	<b>4070</b>
Verschaffen van accommodatie	9693	9273	8310	6349	7073	5908	7354	6576	2151	6256	7251	4240	5900	9094	9889	7647	8631
Eet- en drinkgelegenheden	1487	1824	1125	1183	1262	1250	1401	806	620	2684	2677	2086	2362	3631	3428	3927	3787
<b>GROOTHANDEL</b>	<b>10982</b>	<b>9560</b>	<b>10175</b>	<b>10776</b>	<b>11817</b>	<b>12434</b>	<b>13651</b>	<b>11862</b>	<b>10196</b>	<b>11933</b>	<b>13292</b>	<b>12695</b>	<b>11557</b>	<b>13518</b>	<b>13667</b>	<b>14815</b>	<b>14281</b>
Groothandel excl.automobielsector	10982	9560	10175	10776	11817	12434	13651	11862	10196	11933	13292	12695	11557	13518	13667	14815	14281
<b>AUTOMOBIEL</b>	<b>9916</b>	<b>9246</b>	<b>9362</b>	<b>10208</b>	<b>10764</b>	<b>11361</b>	<b>12475</b>	<b>10702</b>	<b>10432</b>	<b>11831</b>	<b>13275</b>	<b>9198</b>	<b>9296</b>	<b>10648</b>	<b>12672</b>	<b>14054</b>	<b>12418</b>
Automobielsector	9916	9246	9362	10208	10764	11361	12475	10702	10432	11831	13275	9198	9296	10648	12672	14054	12418
<b>TRANSPORT</b>	<b>10213</b>	<b>8931</b>	<b>10170</b>	<b>9870</b>	<b>8415</b>	<b>10580</b>	<b>12453</b>	<b>9256</b>	<b>6170</b>	<b>8373</b>	<b>9134</b>	<b>8631</b>	<b>9923</b>	<b>11450</b>	<b>13181</b>	<b>15055</b>	<b>13339</b>
Vervoer te land, te water en lucht	9891	8940	9989	9478	7598	9905	11657	8388	5527	7470	8128	7652	9233	10886	12558	14891	12124
Vervoer logistiek	11626	8918	11000	11337	11225	13129	15194	12640	8585	11766	13014	12080	12462	13561	15854	15524	16019
<b>VRIJE BEROEPEN</b>	<b>12816</b>	<b>13494</b>	<b>14762</b>	<b>16099</b>	<b>15832</b>	<b>16447</b>	<b>19188</b>	<b>19993</b>	<b>19955</b>	<b>20692</b>	<b>22450</b>	<b>24567</b>	<b>25701</b>	<b>26211</b>	<b>28337</b>	<b>28014</b>	<b>25733</b>
Medische beroepen	20749	21069	24559	28879	24824	24367	29133	29334	30208	28610	28875	30428	33298	34835	37168	35831	30163
Juridische beroepen	14651	10565	11471	14946	14947	16584	18142	16771	15975	16115	18348	19055	21077	22246	25919	26744	24589
Economische beroepen	10627	10952	11263	12212	12750	13133	14659	15732	15969	17166	18839	21619	21686	21844	23057	23454	22726
Bouwtechnische beroepen	0	0	0	0	0	0	0	0	0	0	0	0	0	0	0	0	0

# België

## Eigen vermogen, mediaanwaarde

Sector	2001	2002	2003	2004	2005	2006	2007	2008	2009	2010	2011	2012	2013	2014	2015	2016	2017
<b>DIENSTEN</b>	<b>41869</b>	<b>41327</b>	<b>42654</b>	<b>44706</b>	<b>47204</b>	<b>49564</b>	<b>51449</b>	<b>51782</b>	<b>50344</b>	<b>49704</b>	<b>50387</b>	<b>55142</b>	<b>56211</b>	<b>59611</b>	<b>65154</b>	<b>69867</b>	<b>74633</b>
Financiële diensten : banken, holdings	165791	156000	163705	175656	176092	192448	220788	193009	237558	215899	216663	222253	226094	227846	255431	275782	295759
Financiële diensten : Verzekeringen,pensioenfondsen	70000	68171	69000	72892	79516	82135	88661	95468	85955	85061	84621	91366	89791	95320	107453	114890	114274
Zakelijke diensten	39589	38821	40183	42215	44119	46739	48807	48519	46658	46783	47154	49668	49517	51703	55711	57739	60141
Immobilien	60709	59870	61365	63661	67723	70257	72377	73774	72506	71601	71176	78394	82832	88544	98195	106444	113291
Communicatie	32983	30981	30517	32508	31713	33612	33614	35176	32322	30423	32147	33815	36760	36959	41583	42395	43470
IT	34750	32638	33221	34600	36896	40161	42317	43459	43431	42704	43651	48927	50302	52639	56476	60079	63709
Handelsbemiddeling	30739	31701	33416	34125	36195	37133	38130	37944	37593	38482	39609	42088	40692	43435	44063	48502	50689
Diensten aan personen	19063	19769	20371	20789	21392	20504	20453	18908	17588	15891	17255	16637	16164	16762	17865	18910	19051
Menselijke gezondheidszorg	0	0	0	0	0	0	0	0	0	0	0	0	0	0	0	0	0
Maatschappelijke dienstverlening	53991	41905	40280	45796	53363	65581	63102	75747	71777	68911	59511	77151	74954	64336	75078	96386	125627
Kunst,amusement en recreatie	24639	23754	23554	24536	24842	25659	25611	25797	24049	24290	25530	26288	27499	30045	31279	32631	34007
<b>BOUW</b>	<b>47042</b>	<b>46315</b>	<b>47776</b>	<b>50257</b>	<b>52622</b>	<b>54707</b>	<b>55878</b>	<b>55991</b>	<b>54751</b>	<b>55255</b>	<b>57016</b>	<b>57242</b>	<b>54941</b>	<b>58447</b>	<b>60673</b>	<b>61961</b>	<b>64024</b>
Bouw van gebouwen, ontwikkeling van bouwprojecten	56792	56224	60058	62062	66066	70081	71480	69434	67514	69782	68958	69175	65818	69940	72487	73760	75659
Weg- en waterbouw	116857	115094	118153	119053	122232	118627	122142	115990	108616	103889	113359	111302	96373	103902	104863	104021	104793
Gespecialiseerde bouwwerkzaamheden	41621	40777	41994	44049	46550	48057	49511	50135	49559	49853	52086	52641	50876	54192	56153	57286	59704
<b>INDUSTRIE</b>	<b>80772</b>	<b>80221</b>	<b>80154</b>	<b>82000</b>	<b>85363</b>	<b>88220</b>	<b>91216</b>	<b>91480</b>	<b>90640</b>	<b>91978</b>	<b>95733</b>	<b>97821</b>	<b>94462</b>	<b>103675</b>	<b>109135</b>	<b>114419</b>	<b>120106</b>
Industrie : agro	52752	50298	53635	54327	55635	60772	62543	61614	63012	66704	68502	73134	76153	86616	95113	103882	111692
Industrie : voedingsmiddelen	56098	56063	55986	57524	60434	58932	61328	58923	62582	62734	63444	65449	64289	71377	72591	75763	74610
Industrie : overige	105355	103989	105669	108798	113318	116315	121175	122410	119917	119801	124166	125497	120404	131663	138810	144101	150233
Drukkerijen en grafische bedrijven	59685	58000	55130	57703	59963	60287	58204	58141	54286	53710	56883	55020	51670	52699	56539	60710	63870
<b>DETAILHANDEL</b>	<b>32722</b>	<b>32780</b>	<b>33363</b>	<b>34532</b>	<b>35653</b>	<b>35811</b>	<b>36993</b>	<b>36168</b>	<b>34935</b>	<b>35246</b>	<b>36382</b>	<b>37719</b>	<b>36988</b>	<b>39365</b>	<b>41655</b>	<b>42774</b>	<b>44597</b>
Detailhandel excl.automobielsector	32722	32780	33363	34532	35653	35811	36993	36168	34935	35246	36382	37719	36988	39365	41655	42774	44597
<b>HORECA</b>	<b>12841</b>	<b>12849</b>	<b>12428</b>	<b>12082</b>	<b>12368</b>	<b>12504</b>	<b>12479</b>	<b>11819</b>	<b>10825</b>	<b>12052</b>	<b>13271</b>	<b>13362</b>	<b>13023</b>	<b>14989</b>	<b>16096</b>	<b>17094</b>	<b>18079</b>
Verschaffen van accommodatie	57462	58972	61532	64880	66382	67696	70692	70717	63213	69393	68012	68718	71337	74715	79423	76978	81055
Eet- en drinkgelegenheden	11205	11353	10877	10823	10901	10632	10907	10262	9295	10266	11793	11868	11380	13173	14125	15455	16158
<b>GROOTHANDEL</b>	<b>63182</b>	<b>65367</b>	<b>69003</b>	<b>73197</b>	<b>76690</b>	<b>82225</b>	<b>87148</b>	<b>89111</b>	<b>90299</b>	<b>93766</b>	<b>99164</b>	<b>104936</b>	<b>100915</b>	<b>112607</b>	<b>119165</b>	<b>125299</b>	<b>131973</b>
Groothandel excl.automobielsector	63182	65367	69003	73197	76690	82225	87148	89111	90299	93766	99164	104936	100915	112607	119165	125299	131973
<b>AUTOMOBIEL</b>	<b>59941</b>	<b>58190</b>	<b>58925</b>	<b>60999</b>	<b>63511</b>	<b>66524</b>	<b>69939</b>	<b>70755</b>	<b>72558</b>	<b>74477</b>	<b>79527</b>	<b>78289</b>	<b>73660</b>	<b>79929</b>	<b>83699</b>	<b>86030</b>	<b>89143</b>
Automobielsector	59941	58190	58925	60999	63511	66524	69939	70755	72558	74477	79527	78289	73660	79929	83699	86030	89143
<b>TRANSPORT</b>	<b>55528</b>	<b>53901</b>	<b>55901</b>	<b>57117</b>	<b>57784</b>	<b>59457</b>	<b>61360</b>	<b>61299</b>	<b>56362</b>	<b>57584</b>	<b>59759</b>	<b>61183</b>	<b>60180</b>	<b>68012</b>	<b>74612</b>	<b>75587</b>	<b>79249</b>
Vervoer te land, te water en lucht	49802	49041	51090	51817	51791	54184	56304	55725	50184	51162	52901	54486	53873	61957	68690	69725	71694
Vervoer logistiek	74897	69543	70202	71728	73044	77015	80554	78790	72968	73985	77845	85265	78489	85723	94823	95641	103314
<b>VRIJE BEROEPEN</b>	<b>51587</b>	<b>53275</b>	<b>57699</b>	<b>62411</b>	<b>66146</b>	<b>69673</b>	<b>74314</b>	<b>76785</b>	<b>80573</b>	<b>81186</b>	<b>81030</b>	<b>87447</b>	<b>89628</b>	<b>97731</b>	<b>105885</b>	<b>112502</b>	<b>117649</b>
Medische beroepen	84482	84563	88342	93169	96947	97231	100760	100866	105558	103593	102473	105340	108788	122178	132016	136279	136753
Juridische beroepen	47199	52679	55444	49637	54572	59102	62321	69903	77093	65404	61742	79520	78651	83617	102679	98533	112634
Economische beroepen	40153	41159	45536	49180	53684	58108	61908	65408	67681	70782	69829	76853	79773	84421	90750	97501	104762
Bouwtechnische beroepen	0	0	0	0	0	0	0	0	0	0	0	0	0	0	0	0	0



## Financiële ratio's van de Vlaamse KMO ondernemingen

### Productiviteit: Bruto toegevoegde waarde in verhouding tot de personeelskosten, mediaanwaarde

Sector	2001	2002	2003	2004	2005	2006	2007	2008	2009	2010	2011	2012	2013	2014	2015	2016	2017
<b>DIENSTEN</b>	<b>184</b>	<b>178</b>	<b>179</b>	<b>186</b>	<b>186</b>	<b>186</b>	<b>189</b>	<b>181</b>	<b>172</b>	<b>179</b>	<b>181</b>	<b>177</b>	<b>175</b>	<b>175</b>	<b>178</b>	<b>184</b>	<b>186</b>
Financiële diensten : banken, holdings	238	235	234	260	262	246	228	217	214	198	208	201	209	215	193	192	198
Financiële diensten : Verzekeringen,pensioenfondsen	186	176	178	196	202	207	201	189	196	204	201	185	178	190	184	187	193
Zakelijke diensten	179	171	170	178	177	179	182	174	164	171	170	167	167	167	171	172	174
Immobiëliën	209	204	216	225	228	234	232	225	214	227	227	223	220	229	236	255	252
Communicatie	176	164	160	168	176	169	166	164	166	166	171	169	163	157	165	173	160
IT	145	139	140	149	150	153	152	148	139	145	148	146	145	145	148	149	152
Handelsbemiddeling	194	190	179	186	183	186	185	181	166	181	183	174	174	171	178	178	183
Diensten aan personen	161	160	158	159	160	157	158	153	151	149	151	151	144	147	148	150	147
Menselijke gezondheidszorg	0	0	0	0	0	0	0	0	0	0	0	0	0	0	0	0	0
Maatschappelijke dienstverlening	125	121	131	129	124	123	140	116	106	114	126	103	110	105	107	126	113
Kunst, amusement en recreatie	247	230	222	222	216	219	225	215	211	220	216	209	201	191	196	208	216
<b>BOUW</b>	<b>148</b>	<b>146</b>	<b>149</b>	<b>151</b>	<b>154</b>	<b>156</b>	<b>161</b>	<b>161</b>	<b>159</b>	<b>161</b>	<b>161</b>	<b>156</b>	<b>154</b>	<b>155</b>	<b>156</b>	<b>162</b>	<b>161</b>
Bouw van gebouwen, ontwikkeling van bouwprojecten	141	140	144	145	150	150	154	153	154	157	151	150	148	151	153	160	162
Weg- en waterbouw	148	148	147	151	150	159	157	163	157	152	159	158	152	149	147	152	160
Gespecialiseerde bouwwerkzaamheden	150	149	152	153	156	158	163	163	161	163	164	159	156	157	158	163	161
<b>INDUSTRIE</b>	<b>164</b>	<b>162</b>	<b>163</b>	<b>163</b>	<b>165</b>	<b>167</b>	<b>172</b>	<b>167</b>	<b>161</b>	<b>166</b>	<b>167</b>	<b>164</b>	<b>161</b>	<b>163</b>	<b>166</b>	<b>170</b>	<b>171</b>
Industrie : agro	237	234	237	224	235	240	234	235	227	247	224	240	230	226	243	246	260
Industrie : voedingsmiddelen	179	179	177	179	176	174	178	173	173	172	171	168	169	172	173	175	168
Industrie : overige	153	151	152	153	155	157	163	158	152	155	157	154	150	153	155	161	161
Drukkerijen en grafische bedrijven	175	169	172	171	171	174	177	174	162	164	169	163	152	154	158	158	157
<b>DETAILHANDEL</b>	<b>181</b>	<b>179</b>	<b>179</b>	<b>182</b>	<b>181</b>	<b>181</b>	<b>183</b>	<b>175</b>	<b>172</b>	<b>174</b>	<b>173</b>	<b>167</b>	<b>167</b>	<b>165</b>	<b>167</b>	<b>169</b>	<b>167</b>
Detailhandel excl.automobielsector	181	179	179	182	181	181	183	175	172	174	173	167	167	165	167	169	167
<b>HORECA</b>	<b>170</b>	<b>165</b>	<b>159</b>	<b>157</b>	<b>159</b>	<b>157</b>	<b>157</b>	<b>153</b>	<b>149</b>	<b>159</b>	<b>157</b>	<b>151</b>	<b>151</b>	<b>151</b>	<b>151</b>	<b>151</b>	<b>150</b>
Verschaffen van accommodatie	220	211	204	206	210	202	201	201	186	191	190	181	180	186	194	195	210
Eet- en drinkgelegenheden	164	161	155	153	155	153	154	149	146	156	154	149	149	149	147	148	146
<b>GROOTHANDEL</b>	<b>180</b>	<b>171</b>	<b>172</b>	<b>175</b>	<b>179</b>	<b>181</b>	<b>183</b>	<b>179</b>	<b>170</b>	<b>174</b>	<b>175</b>	<b>169</b>	<b>165</b>	<b>168</b>	<b>170</b>	<b>174</b>	<b>175</b>
Groothandel excl.automobielsector	180	171	172	175	179	181	183	179	170	174	175	169	165	168	170	174	175
<b>AUTOMOBIEL</b>	<b>171</b>	<b>166</b>	<b>164</b>	<b>168</b>	<b>166</b>	<b>170</b>	<b>174</b>	<b>169</b>	<b>165</b>	<b>171</b>	<b>170</b>	<b>161</b>	<b>160</b>	<b>163</b>	<b>169</b>	<b>175</b>	<b>173</b>
Automobielsector	171	166	164	168	166	170	174	169	165	171	170	161	160	163	169	175	173
<b>TRANSPORT</b>	<b>166</b>	<b>161</b>	<b>159</b>	<b>159</b>	<b>157</b>	<b>158</b>	<b>162</b>	<b>157</b>	<b>153</b>	<b>153</b>	<b>153</b>	<b>151</b>	<b>151</b>	<b>153</b>	<b>157</b>	<b>164</b>	<b>164</b>
Vervoer te land, te water en lucht	167	162	160	159	155	157	162	156	154	153	152	150	150	153	156	164	162
Vervoer logistiek	164	159	157	162	161	160	165	163	150	154	157	154	155	157	161	164	169
<b>VRIJE BEROEPEN</b>	<b>218</b>	<b>210</b>	<b>211</b>	<b>217</b>	<b>218</b>	<b>219</b>	<b>226</b>	<b>220</b>	<b>215</b>	<b>216</b>	<b>219</b>	<b>215</b>	<b>214</b>	<b>217</b>	<b>218</b>	<b>222</b>	<b>214</b>
Medische beroepen	251	240	252	263	252	255	270	256	254	247	248	241	244	246	255	255	241
Juridische beroepen	193	193	208	205	217	230	216	205	226	158	184	182	203	180	208	210	225
Economische beroepen	197	191	189	190	194	195	195	195	187	191	194	194	191	187	188	193	186
Bouwtechnische beroepen	0	0	0	0	0	0	0	0	0	0	0	0	0	0	0	0	0

# Vlaanderen

## Nettorendabiliteit van het eigen vermogen na belastingen, mediaanwaarde

Sector	2001	2002	2003	2004	2005	2006	2007	2008	2009	2010	2011	2012	2013	2014	2015	2016	2017
<b>DIENSTEN</b>	<b>6,8</b>	<b>5,9</b>	<b>7,0</b>	<b>8,4</b>	<b>8,8</b>	<b>9,4</b>	<b>10,0</b>	<b>9,3</b>	<b>7,8</b>	<b>8,4</b>	<b>9,7</b>	<b>10,4</b>	<b>9,9</b>	<b>9,7</b>	<b>9,4</b>	<b>9,6</b>	<b>9,0</b>
Financiële diensten : banken, holdings	4,9	3,6	5,5	6,7	7,3	7,8	8,9	5,4	5,4	4,7	5,7	5,1	5,9	6,6	6,4	6,1	6,7
Financiële diensten : Verzekeringen,pensioenfondsen	7,6	5,9	7,6	10,0	10,4	11,0	12,3	9,7	8,5	9,2	9,9	10,2	9,4	10,3	12,1	13,4	11,6
Zakelijke diensten	7,0	5,6	6,7	8,1	8,4	8,6	9,5	8,5	6,5	7,2	8,6	8,8	8,7	9,1	9,3	9,5	8,8
Immobilien	5,3	5,1	6,0	7,3	8,1	8,6	9,1	8,6	7,7	8,0	9,1	9,9	9,3	8,8	8,1	8,2	7,8
Communicatie	8,0	6,7	9,5	12,5	12,3	11,8	11,2	9,6	5,7	8,4	10,5	9,6	11,3	9,7	8,4	9,2	8,7
IT	16,0	11,8	11,8	13,2	13,0	14,2	15,3	15,8	12,9	14,0	15,8	18,0	17,0	15,7	14,9	14,9	13,9
Handelsbemiddeling	8,8	7,8	8,2	9,7	9,0	10,4	11,1	9,9	7,7	8,3	9,8	10,3	9,4	9,5	9,3	9,2	8,5
Diensten aan personen	5,0	5,7	6,3	7,9	7,8	8,5	8,8	7,6	7,8	7,2	8,7	8,8	7,6	8,6	8,7	9,2	8,1
Menselijke gezondheidszorg	0,0	0,0	0,0	0,0	0,0	0,0	0,0	0,0	0,0	0,0	0,0	0,0	0,0	0,0	0,0	0,0	0,0
Maatschappelijke dienstverlening	1,9	1,6	4,8	4,0	6,2	5,8	4,6	4,4	1,6	3,0	8,9	4,8	3,5	2,2	4,9	11,3	4,5
Kunst,amusement en recreatie	5,4	4,1	6,3	5,9	6,5	7,4	7,8	6,9	5,4	6,8	7,2	8,7	7,9	6,8	7,3	8,0	6,9
<b>BOUW</b>	<b>7,5</b>	<b>6,5</b>	<b>8,1</b>	<b>9,3</b>	<b>9,7</b>	<b>10,5</b>	<b>11,7</b>	<b>10,6</b>	<b>9,0</b>	<b>9,1</b>	<b>9,9</b>	<b>8,8</b>	<b>8,4</b>	<b>8,7</b>	<b>8,5</b>	<b>8,6</b>	<b>8,1</b>
Bouw van gebouwen, ontwikkeling van bouwprojecten	5,2	4,4	6,1	7,2	7,8	8,0	8,6	7,1	6,2	6,5	6,3	5,9	6,0	6,2	5,8	6,1	6,1
Weg- en waterbouw	7,7	5,6	7,4	8,1	9,2	11,7	12,4	11,8	9,0	7,8	10,1	9,0	7,5	6,4	7,0	8,1	8,6
Gespecialiseerde bouwwerkzaamheden	8,8	7,6	9,2	10,2	10,6	11,3	13,1	12,0	10,2	10,1	11,6	10,2	9,3	9,8	9,6	9,5	8,9
<b>INDUSTRIE</b>	<b>6,4</b>	<b>5,2</b>	<b>6,1</b>	<b>7,2</b>	<b>7,7</b>	<b>8,4</b>	<b>9,3</b>	<b>7,4</b>	<b>5,6</b>	<b>6,4</b>	<b>7,2</b>	<b>7,2</b>	<b>6,7</b>	<b>7,1</b>	<b>7,4</b>	<b>7,5</b>	<b>7,6</b>
Industrie : agro	5,7	3,6	5,4	4,8	6,3	7,6	5,9	4,6	4,5	5,1	4,7	6,7	5,7	5,2	5,8	6,5	7,0
Industrie : voedingsmiddelen	6,3	7,1	7,2	8,6	8,1	7,8	8,6	5,5	6,9	7,0	7,0	7,0	7,8	8,5	8,6	7,7	6,9
Industrie : overige	6,7	5,2	6,1	7,5	8,3	8,9	10,3	8,6	6,1	6,9	7,8	7,4	7,0	7,4	7,8	7,9	8,0
Drukkerijen en grafische bedrijven	5,3	4,7	5,7	7,0	6,0	8,1	9,4	6,7	3,3	5,1	7,0	7,8	5,3	6,1	6,6	6,9	6,7
<b>DETAILHANDEL</b>	<b>7,2</b>	<b>7,0</b>	<b>7,4</b>	<b>8,2</b>	<b>8,1</b>	<b>8,3</b>	<b>9,0</b>	<b>7,7</b>	<b>7,3</b>	<b>7,4</b>	<b>7,6</b>	<b>7,2</b>	<b>7,5</b>	<b>7,3</b>	<b>7,3</b>	<b>6,8</b>	<b>6,2</b>
Detailhandel excl.automobielsector	7,2	7,0	7,4	8,2	8,1	8,3	9,0	7,7	7,3	7,4	7,6	7,2	7,5	7,3	7,3	6,8	6,2
<b>HORECA</b>	<b>4,8</b>	<b>5,8</b>	<b>4,7</b>	<b>4,5</b>	<b>5,4</b>	<b>5,3</b>	<b>6,5</b>	<b>4,5</b>	<b>3,9</b>	<b>8,2</b>	<b>7,0</b>	<b>6,4</b>	<b>8,2</b>	<b>9,2</b>	<b>8,9</b>	<b>9,5</b>	<b>8,9</b>
Verschaffen van accommodatie	4,2	4,3	4,8	4,8	4,2	5,0	4,5	3,5	1,0	4,1	3,7	3,5	4,2	4,4	4,8	4,7	4,4
Eet- en drinkgelegenheden	5,0	6,1	4,7	4,4	5,6	5,4	6,9	4,7	4,3	9,1	7,6	7,0	8,7	10,2	9,4	10,4	9,7
<b>GROOTHANDEL</b>	<b>6,9</b>	<b>6,3</b>	<b>7,0</b>	<b>7,8</b>	<b>7,8</b>	<b>8,6</b>	<b>9,2</b>	<b>7,7</b>	<b>6,3</b>	<b>6,8</b>	<b>7,3</b>	<b>6,6</b>	<b>6,4</b>	<b>6,6</b>	<b>6,3</b>	<b>6,8</b>	<b>6,5</b>
Groothandel excl.automobielsector	6,9	6,3	7,0	7,8	7,8	8,6	9,2	7,7	6,3	6,8	7,3	6,6	6,4	6,6	6,3	6,8	6,5
<b>AUTOMOBIEL</b>	<b>6,5</b>	<b>6,0</b>	<b>6,3</b>	<b>7,6</b>	<b>7,7</b>	<b>8,5</b>	<b>9,4</b>	<b>7,5</b>	<b>6,9</b>	<b>8,1</b>	<b>8,1</b>	<b>6,2</b>	<b>6,7</b>	<b>6,8</b>	<b>7,3</b>	<b>7,2</b>	<b>6,7</b>
Automobielsector	6,5	6,0	6,3	7,6	7,7	8,5	9,4	7,5	6,9	8,1	8,1	6,2	6,7	6,8	7,3	7,2	6,7
<b>TRANSPORT</b>	<b>8,4</b>	<b>7,2</b>	<b>8,5</b>	<b>8,9</b>	<b>8,0</b>	<b>9,5</b>	<b>10,8</b>	<b>8,3</b>	<b>5,2</b>	<b>6,5</b>	<b>7,5</b>	<b>7,8</b>	<b>8,2</b>	<b>8,7</b>	<b>9,7</b>	<b>10,1</b>	<b>8,4</b>
Vervoer te land, te water en lucht	8,5	7,5	8,7	8,8	7,6	9,4	10,9	7,7	4,7	6,2	7,0	7,4	8,2	8,4	9,7	10,4	8,1
Vervoer logistiek	8,1	6,0	7,6	9,1	8,8	9,8	10,7	10,3	6,3	7,4	8,5	8,7	8,4	9,3	9,7	9,5	8,9
<b>VRIJE BEROEPEN</b>	<b>11,0</b>	<b>10,9</b>	<b>12,2</b>	<b>13,3</b>	<b>12,6</b>	<b>12,5</b>	<b>13,9</b>	<b>13,1</b>	<b>12,3</b>	<b>12,7</b>	<b>13,1</b>	<b>14,7</b>	<b>15,1</b>	<b>14,3</b>	<b>13,6</b>	<b>13,1</b>	<b>12,2</b>
Medische beroepen	11,7	11,8	14,2	15,8	13,4	13,5	16,1	14,5	13,9	13,5	13,8	14,6	15,6	15,1	14,5	13,6	12,3
Juridische beroepen	8,1	7,7	11,6	12,0	11,4	13,6	17,7	13,4	7,6	8,8	12,9	17,8	14,9	15,3	19,1	13,5	13,5
Economische beroepen	10,6	10,5	11,0	12,0	12,3	11,8	12,6	12,1	11,5	12,3	12,7	14,6	14,5	13,7	12,6	12,6	11,9
Bouwtechnische beroepen	0,0	0,0	0,0	0,0	0,0	0,0	0,0	0,0	0,0	0,0	0,0	0,0	0,0	0,0	0,0	0,0	0,0

Solvabiliteit, mediaanwaarde

Sector	2001	2002	2003	2004	2005	2006	2007	2008	2009	2010	2011	2012	2013	2014	2015	2016	2017
<b>DIENSTEN</b>	<b>68,6</b>	<b>68,9</b>	<b>68,5</b>	<b>67,9</b>	<b>66,9</b>	<b>66,2</b>	<b>65,8</b>	<b>65,6</b>	<b>65,5</b>	<b>66,4</b>	<b>66,6</b>	<b>63,7</b>	<b>63,7</b>	<b>62,2</b>	<b>59,5</b>	<b>58,2</b>	<b>57,0</b>
Financiële diensten : banken, holdings	62,6	63,2	67,5	64,8	63,3	64,4	58,0	58,5	57,9	55,0	55,1	55,1	54,9	52,4	50,4	52,1	53,2
Financiële diensten : Verzekeringen,pensioenfondsen	66,3	61,8	63,7	63,4	60,9	59,2	59,6	57,3	58,5	60,1	59,9	57,2	60,2	58,6	57,0	58,0	57,4
Zakelijke diensten	70,7	71,2	71,3	70,8	70,0	69,0	68,9	68,7	68,1	68,6	68,7	66,4	66,6	65,6	63,8	62,8	61,9
Immobiëlen	66,1	66,8	65,9	65,9	64,5	64,0	63,6	63,1	63,0	64,1	64,4	61,2	60,8	59,3	56,4	54,9	53,6
Communicatie	72,2	73,7	72,1	69,3	69,1	67,9	68,8	69,0	70,2	71,0	69,6	67,0	68,5	65,4	62,5	60,7	59,1
IT	60,3	60,4	60,2	61,0	59,6	58,3	58,0	57,6	57,6	59,2	60,3	56,3	56,5	54,1	51,9	49,6	48,0
Handelsbemiddeling	73,3	72,3	71,8	70,0	69,6	69,4	69,1	69,3	69,7	70,0	70,3	68,1	67,8	67,0	64,9	63,8	63,9
Diensten aan personen	74,0	74,5	74,7	73,5	73,0	73,3	73,8	75,0	76,5	78,4	79,0	77,7	77,4	75,8	74,1	73,0	73,1
Menselijke gezondheidszorg	0,0	0,0	0,0	0,0	0,0	0,0	0,0	0,0	0,0	0,0	0,0	0,0	0,0	0,0	0,0	0,0	0,0
Maatschappelijke dienstverlening	73,2	82,1	81,4	73,5	75,1	71,4	71,6	72,1	72,4	73,1	75,1	74,5	73,9	69,8	75,4	73,2	73,7
Kunst,amusement en recreatie	74,7	75,9	76,4	75,4	76,3	75,0	76,0	75,1	75,0	75,8	75,7	74,1	74,0	74,3	73,9	73,8	72,0
<b>BOUW</b>	<b>67,1</b>	<b>67,1</b>	<b>66,2</b>	<b>65,6</b>	<b>65,4</b>	<b>65,7</b>	<b>65,6</b>	<b>66,0</b>	<b>65,8</b>	<b>66,2</b>	<b>66,8</b>	<b>65,2</b>	<b>65,7</b>	<b>64,1</b>	<b>62,6</b>	<b>62,2</b>	<b>61,9</b>
Bouw van gebouwen, ontwikkeling van bouwprojecten	68,1	68,1	67,3	67,3	67,3	67,7	68,0	68,8	68,3	68,8	68,8	67,8	68,9	67,8	66,8	66,5	66,5
Weg- en waterbouw	66,5	65,8	64,7	63,3	64,8	64,4	63,3	63,4	62,9	63,5	64,5	63,0	63,3	62,1	62,6	61,0	61,7
Gespecialiseerde bouwwerkzaamheden	66,6	66,8	65,8	65,0	64,6	64,8	64,6	65,0	64,9	65,4	66,4	64,3	64,9	62,8	61,2	60,8	60,2
<b>INDUSTRIE</b>	<b>70,9</b>	<b>70,7</b>	<b>69,8</b>	<b>69,5</b>	<b>69,2</b>	<b>68,8</b>	<b>68,5</b>	<b>68,4</b>	<b>68,4</b>	<b>68,9</b>	<b>68,8</b>	<b>67,9</b>	<b>68,3</b>	<b>66,5</b>	<b>65,4</b>	<b>64,7</b>	<b>64,0</b>
Industrie : agro	80,7	80,8	79,7	79,7	78,9	77,7	78,5	79,3	80,0	79,8	79,6	78,7	78,4	75,6	75,3	73,6	72,3
Industrie : voedingsmiddelen	73,1	72,4	71,4	70,9	70,4	70,3	71,5	71,6	71,3	72,3	72,4	71,8	73,0	70,8	69,6	68,9	69,6
Industrie : overige	67,9	67,3	66,4	65,9	65,6	65,5	64,8	64,4	64,1	64,7	64,7	63,6	64,3	62,6	61,7	60,8	60,4
Drukkerijen en grafische bedrijven	72,4	72,6	71,5	70,0	69,8	69,0	68,5	68,3	69,3	69,5	67,4	65,4	65,7	64,0	62,3	61,8	62,0
<b>DETAILHANDEL</b>	<b>75,1</b>	<b>74,7</b>	<b>74,5</b>	<b>73,6</b>	<b>73,5</b>	<b>73,0</b>	<b>72,7</b>	<b>73,4</b>	<b>73,7</b>	<b>74,0</b>	<b>73,9</b>	<b>73,0</b>	<b>73,5</b>	<b>72,5</b>	<b>71,1</b>	<b>70,4</b>	<b>69,7</b>
Detailhandel excl.automobielsector	75,1	74,7	74,5	73,6	73,5	73,0	72,7	73,4	73,7	74,0	73,9	73,0	73,5	72,5	71,1	70,4	69,7
<b>HORECA</b>	<b>81,7</b>	<b>80,9</b>	<b>82,0</b>	<b>82,0</b>	<b>82,2</b>	<b>83,0</b>	<b>83,3</b>	<b>84,3</b>	<b>85,8</b>	<b>84,5</b>	<b>83,5</b>	<b>82,9</b>	<b>82,1</b>	<b>80,4</b>	<b>79,3</b>	<b>78,6</b>	<b>78,6</b>
Verschaffen van accommodatie	76,5	77,4	76,7	76,7	76,6	75,1	74,4	75,8	78,7	77,4	77,9	77,4	78,6	76,1	73,7	76,2	76,4
Eet- en drinkgelegenheden	82,4	81,2	82,5	82,6	82,8	83,9	84,2	85,0	86,6	85,1	84,0	83,3	82,6	80,7	79,6	78,8	78,7
<b>GROOTHANDEL</b>	<b>76,9</b>	<b>76,4</b>	<b>75,4</b>	<b>74,4</b>	<b>74,0</b>	<b>72,8</b>	<b>71,7</b>	<b>71,1</b>	<b>70,3</b>	<b>70,4</b>	<b>70,3</b>	<b>68,7</b>	<b>69,5</b>	<b>67,7</b>	<b>66,7</b>	<b>65,8</b>	<b>65,2</b>
Groothandel excl.automobielsector	76,9	76,4	75,4	74,4	74,0	72,8	71,7	71,1	70,3	70,4	70,3	68,7	69,5	67,7	66,7	65,8	65,2
<b>AUTOMOBIEL</b>	<b>74,5</b>	<b>73,8</b>	<b>73,9</b>	<b>73,3</b>	<b>72,4</b>	<b>71,9</b>	<b>71,9</b>	<b>71,7</b>	<b>70,5</b>	<b>70,8</b>	<b>70,3</b>	<b>70,0</b>	<b>71,0</b>	<b>68,9</b>	<b>68,4</b>	<b>68,5</b>	<b>68,3</b>
Automobielsector	74,5	73,8	73,9	73,3	72,4	71,9	71,9	71,7	70,5	70,8	70,3	70,0	71,0	68,9	68,4	68,5	68,3
<b>TRANSPORT</b>	<b>76,1</b>	<b>75,7</b>	<b>74,4</b>	<b>73,7</b>	<b>73,1</b>	<b>72,3</b>	<b>71,4</b>	<b>71,8</b>	<b>71,5</b>	<b>72,1</b>	<b>71,0</b>	<b>68,9</b>	<b>68,7</b>	<b>67,2</b>	<b>64,8</b>	<b>64,8</b>	<b>63,1</b>
Vervoer te land, te water en lucht	75,9	75,2	74,0	73,3	72,7	71,8	71,0	71,4	71,4	71,7	70,4	68,2	68,2	66,0	63,6	63,9	62,5
Vervoer logistiek	76,9	76,8	75,5	74,7	74,3	73,8	72,6	72,5	71,6	73,2	71,9	70,2	69,4	69,6	67,7	67,1	64,9
<b>VRIJE BEROEPEN</b>	<b>63,6</b>	<b>63,8</b>	<b>62,3</b>	<b>61,9</b>	<b>61,0</b>	<b>59,7</b>	<b>59,4</b>	<b>59,2</b>	<b>59,2</b>	<b>60,4</b>	<b>61,5</b>	<b>59,0</b>	<b>59,2</b>	<b>56,7</b>	<b>54,3</b>	<b>53,2</b>	<b>52,6</b>
Medische beroepen	68,1	68,6	68,3	68,3	67,9	67,6	66,9	66,9	67,1	68,5	69,4	67,3	66,5	63,3	61,4	60,4	60,3
Juridische beroepen	61,9	62,6	62,8	62,4	66,5	61,9	56,7	48,7	54,2	56,4	55,0	52,9	51,3	50,4	45,9	45,1	44,0
Economische beroepen	61,9	61,3	59,7	58,6	57,2	54,9	54,5	54,2	54,7	56,3	56,7	53,7	53,5	51,8	49,6	48,0	47,1
Bouwtechnische beroepen	0,0	0,0	0,0	0,0	0,0	0,0	0,0	0,0	0,0	0,0	0,0	0,0	0,0	0,0	0,0	0,0	0,0

# Vlaanderen

## Graad van financiële onafhankelijkheid, mediaanwaarde

Sector	2001	2002	2003	2004	2005	2006	2007	2008	2009	2010	2011	2012	2013	2014	2015	2016	2017
<b>DIENSTEN</b>	<b>32,0</b>	<b>31,5</b>	<b>32,0</b>	<b>32,4</b>	<b>33,5</b>	<b>34,2</b>	<b>34,6</b>	<b>34,9</b>	<b>35,0</b>	<b>34,0</b>	<b>33,8</b>	<b>36,7</b>	<b>36,8</b>	<b>38,2</b>	<b>40,8</b>	<b>42,1</b>	<b>43,4</b>
Financiële diensten : banken, holdings	37,2	36,8	33,8	34,7	36,7	36,5	42,1	42,8	42,2	45,5	45,0	45,4	45,1	49,0	49,9	48,5	47,7
Financiële diensten : Verzekeringen,pensioenfondsen	33,9	38,2	36,9	36,6	39,1	40,8	40,4	42,7	41,5	39,9	40,1	42,9	40,4	41,7	43,4	42,6	42,9
Zakelijke diensten	29,8	29,2	29,1	29,5	30,3	31,4	31,5	31,8	32,3	31,7	31,7	33,9	33,7	34,7	36,5	37,5	38,5
Immobiëlen	34,3	33,5	34,6	34,5	35,9	36,4	36,9	37,3	37,5	36,3	35,9	39,2	39,6	41,1	44,0	45,4	46,7
Communicatie	28,1	27,1	28,4	31,2	31,3	32,3	31,9	31,2	30,3	29,0	30,5	33,4	31,8	34,8	37,6	39,5	41,1
IT	40,1	40,0	40,2	39,4	40,9	42,0	42,4	42,9	42,7	41,3	40,1	44,2	43,9	46,1	48,5	50,6	52,3
Handelsbemiddeling	27,1	27,9	28,6	30,4	30,9	31,2	31,6	31,1	30,8	30,8	30,2	32,2	32,4	33,3	35,4	36,4	36,4
Diensten aan personen	26,4	25,7	25,5	26,7	27,2	26,8	26,5	25,2	23,5	21,9	21,4	22,5	22,8	24,4	26,0	27,3	27,0
Menselijke gezondheidszorg	0,0	0,0	0,0	0,0	0,0	0,0	0,0	0,0	0,0	0,0	0,0	0,0	0,0	0,0	0,0	0,0	0,0
Maatschappelijke dienstverlening	25,5	17,5	18,1	21,7	22,2	24,6	26,0	26,5	27,3	24,7	20,6	24,7	23,9	27,3	24,0	26,5	25,5
Kunst,amusement en recreatie	25,5	24,4	24,2	24,9	24,1	25,4	24,6	25,4	25,5	24,6	24,8	26,3	26,4	25,8	26,5	26,6	28,4
<b>BOUW</b>	<b>33,2</b>	<b>33,1</b>	<b>34,0</b>	<b>34,7</b>	<b>34,8</b>	<b>34,5</b>	<b>34,7</b>	<b>34,2</b>	<b>34,4</b>	<b>34,0</b>	<b>33,3</b>	<b>35,0</b>	<b>34,5</b>	<b>36,1</b>	<b>37,5</b>	<b>38,0</b>	<b>38,2</b>
Bouw van gebouwen, ontwikkeling van bouwprojecten	32,1	32,3	33,0	33,1	33,1	32,6	32,2	31,5	31,9	31,5	31,5	32,6	31,4	32,5	33,6	33,9	33,8
Weg- en waterbouw	33,7	34,2	35,3	36,7	35,3	35,7	36,9	36,8	37,4	36,8	35,7	37,1	36,7	37,9	37,4	39,0	38,3
Gespecialiseerde bouwwerkzaamheden	33,6	33,3	34,4	35,2	35,6	35,4	35,6	35,2	35,3	34,7	33,7	35,8	35,3	37,3	38,9	39,3	39,9
<b>INDUSTRIE</b>	<b>29,4</b>	<b>29,5</b>	<b>30,5</b>	<b>30,8</b>	<b>31,1</b>	<b>31,5</b>	<b>31,7</b>	<b>31,9</b>	<b>31,9</b>	<b>31,5</b>	<b>31,4</b>	<b>32,4</b>	<b>32,0</b>	<b>33,7</b>	<b>34,9</b>	<b>35,5</b>	<b>36,3</b>
Industrie : agro	19,5	19,4	20,5	20,5	21,2	22,5	21,6	20,9	20,2	20,3	20,5	21,4	21,8	24,4	25,0	26,5	27,9
Industrie : voedingsmiddelen	27,2	27,8	28,6	29,3	29,9	30,0	28,8	28,6	28,9	28,1	27,8	28,3	27,2	29,5	30,4	31,2	30,7
Industrie : overige	32,4	33,0	33,9	34,5	34,6	34,8	35,4	35,9	36,2	35,7	35,5	36,6	36,0	37,6	38,6	39,6	39,8
Drukkerijen en grafische bedrijven	27,9	27,6	28,9	30,1	30,3	31,1	31,5	31,8	31,0	30,6	32,6	34,7	34,5	36,2	37,8	38,4	38,0
<b>DETAILHANDEL</b>	<b>25,2</b>	<b>25,6</b>	<b>25,8</b>	<b>26,7</b>	<b>26,8</b>	<b>27,2</b>	<b>27,6</b>	<b>27,0</b>	<b>26,6</b>	<b>26,2</b>	<b>26,3</b>	<b>27,3</b>	<b>26,7</b>	<b>27,7</b>	<b>29,0</b>	<b>29,9</b>	<b>30,5</b>
Detailhandel excl.automobielsector	25,2	25,6	25,8	26,7	26,8	27,2	27,6	27,0	26,6	26,2	26,3	27,3	26,7	27,7	29,0	29,9	30,5
<b>HORECA</b>	<b>18,7</b>	<b>19,5</b>	<b>18,5</b>	<b>18,2</b>	<b>18,1</b>	<b>17,3</b>	<b>17,1</b>	<b>16,1</b>	<b>14,5</b>	<b>15,8</b>	<b>16,9</b>	<b>17,4</b>	<b>18,3</b>	<b>19,9</b>	<b>21,1</b>	<b>21,7</b>	<b>21,7</b>
Verschaffen van accommodatie	23,9	23,0	23,7	23,3	23,4	25,0	25,8	24,5	21,6	23,2	22,2	22,8	21,5	23,9	26,4	23,8	23,6
Eet- en drinkgelegenheden	18,1	19,2	17,8	17,8	17,6	16,4	16,2	15,3	13,8	15,2	16,3	16,9	17,9	19,6	20,7	21,5	21,6
<b>GROOTHANDEL</b>	<b>23,4</b>	<b>23,9</b>	<b>25,0</b>	<b>25,8</b>	<b>26,4</b>	<b>27,6</b>	<b>28,7</b>	<b>29,3</b>	<b>30,2</b>	<b>30,0</b>	<b>30,0</b>	<b>31,7</b>	<b>30,9</b>	<b>32,5</b>	<b>33,6</b>	<b>34,5</b>	<b>35,1</b>
Groothandel excl.automobielsector	23,4	23,9	25,0	25,8	26,4	27,6	28,7	29,3	30,2	30,0	30,0	31,7	30,9	32,5	33,6	34,5	35,1
<b>AUTOMOBIEL</b>	<b>25,8</b>	<b>26,5</b>	<b>26,2</b>	<b>26,9</b>	<b>27,9</b>	<b>28,3</b>	<b>28,3</b>	<b>28,5</b>	<b>29,7</b>	<b>29,6</b>	<b>29,9</b>	<b>30,3</b>	<b>29,5</b>	<b>31,3</b>	<b>31,8</b>	<b>31,6</b>	<b>32,0</b>
Automobielsector	25,8	26,5	26,2	26,9	27,9	28,3	28,3	28,5	29,7	29,6	29,9	30,3	29,5	31,3	31,8	31,6	32,0
<b>TRANSPORT</b>	<b>24,2</b>	<b>24,6</b>	<b>25,9</b>	<b>26,6</b>	<b>27,1</b>	<b>28,0</b>	<b>28,8</b>	<b>28,5</b>	<b>28,8</b>	<b>28,3</b>	<b>29,2</b>	<b>31,4</b>	<b>31,8</b>	<b>33,1</b>	<b>35,4</b>	<b>35,5</b>	<b>37,2</b>
Vervoer te land, te water en lucht	24,3	25,0	26,2	26,8	27,4	28,5	29,2	28,7	28,8	28,5	29,9	32,1	32,0	34,2	36,7	36,4	37,7
Vervoer logistiek	23,4	23,4	25,1	25,7	26,1	26,7	27,8	27,7	28,8	27,3	28,3	30,1	31,1	30,5	32,4	33,0	35,3
<b>VRIJE BEROEPEN</b>	<b>36,7</b>	<b>36,4</b>	<b>38,0</b>	<b>38,5</b>	<b>39,3</b>	<b>40,7</b>	<b>41,0</b>	<b>41,0</b>	<b>41,0</b>	<b>39,8</b>	<b>38,7</b>	<b>41,2</b>	<b>41,0</b>	<b>43,4</b>	<b>45,8</b>	<b>46,9</b>	<b>47,6</b>
Medische beroepen	32,1	31,5	31,8	31,7	32,1	32,4	33,1	33,1	33,0	31,5	30,7	32,7	33,5	36,7	38,6	39,7	39,7
Juridische beroepen	37,8	35,9	37,0	36,2	33,1	37,9	43,3	51,3	45,9	43,2	45,0	46,7	48,5	48,3	54,0	54,9	56,0
Economische beroepen	38,4	38,8	40,6	41,8	43,0	45,5	45,7	46,2	45,8	44,1	43,5	46,6	46,8	48,4	50,6	52,3	53,3
Bouwtechnische beroepen	0,0	0,0	0,0	0,0	0,0	0,0	0,0	0,0	0,0	0,0	0,0	0,0	0,0	0,0	0,0	0,0	0,0

Dekking vreemd vermogen door cashflow, mediaanwaarde

Sector	2001	2002	2003	2004	2005	2006	2007	2008	2009	2010	2011	2012	2013	2014	2015	2016	2017
<b>DIENSTEN</b>	<b>12,5</b>	<b>11,6</b>	<b>12,0</b>	<b>13,2</b>	<b>13,8</b>	<b>14,4</b>	<b>15,0</b>	<b>14,5</b>	<b>13,1</b>	<b>13,4</b>	<b>14,5</b>	<b>15,7</b>	<b>14,8</b>	<b>15,4</b>	<b>16,2</b>	<b>16,3</b>	<b>15,9</b>
Financiële diensten : banken, holdings	11,8	11,5	12,6	13,0	15,8	14,1	14,3	14,4	13,8	13,8	12,0	13,3	15,9	16,6	14,8	15,3	15,1
Financiële diensten : Verzekeringen,pensioenfondsen	14,4	12,5	15,5	16,7	18,2	19,6	19,9	19,1	17,6	18,3	18,7	19,5	18,3	19,4	21,2	22,5	20,8
Zakelijke diensten	14,0	12,4	12,7	14,0	14,5	15,0	15,6	15,0	13,4	14,0	15,2	15,9	15,0	16,3	17,0	16,9	16,4
Immobiëlen	9,5	9,3	9,9	10,8	11,5	11,8	12,6	12,2	11,5	11,4	12,4	14,0	13,0	13,2	13,8	14,2	13,8
Communicatie	14,2	12,6	14,3	16,1	16,8	18,0	16,4	16,0	13,8	14,0	16,1	15,0	16,6	16,5	16,9	17,7	17,2
IT	21,6	19,1	19,0	20,0	20,9	23,4	24,2	24,7	21,5	21,9	22,9	26,3	24,5	25,6	26,9	27,1	27,1
Handelsbemiddeling	11,5	11,0	10,8	12,0	12,2	13,3	13,9	12,6	10,5	10,8	12,0	12,9	12,0	12,5	13,3	12,6	12,1
Diensten aan personen	16,0	15,5	15,0	16,9	17,1	16,4	16,4	14,7	14,3	13,5	14,8	15,7	14,0	15,0	16,1	16,0	14,8
Menselijke gezondheidszorg	0,0	0,0	0,0	0,0	0,0	0,0	0,0	0,0	0,0	0,0	0,0	0,0	0,0	0,0	0,0	0,0	0,0
Maatschappelijke dienstverlening	6,9	5,7	9,3	10,4	9,3	8,8	9,0	6,3	7,8	3,8	9,1	6,8	7,0	5,4	6,0	8,0	5,1
Kunst,amusement en recreatie	14,4	13,1	13,4	14,2	14,3	15,4	14,9	14,6	12,8	13,5	14,2	14,7	14,1	13,3	14,1	14,7	14,2
<b>BOUW</b>	<b>16,1</b>	<b>15,2</b>	<b>16,4</b>	<b>17,6</b>	<b>18,2</b>	<b>18,4</b>	<b>19,8</b>	<b>19,3</b>	<b>18,3</b>	<b>18,2</b>	<b>18,4</b>	<b>18,1</b>	<b>16,4</b>	<b>17,5</b>	<b>17,5</b>	<b>17,6</b>	<b>17,2</b>
Bouw van gebouwen, ontwikkeling van bouwprojecten	11,1	10,0	11,2	11,7	12,6	12,2	12,6	11,0	10,6	10,7	10,3	10,2	9,6	10,3	9,5	9,9	9,7
Weg- en waterbouw	21,3	19,0	19,6	21,0	21,5	23,1	26,1	24,3	23,0	20,9	23,0	23,2	19,8	19,8	17,6	19,4	19,2
Gespecialiseerde bouwwerkzaamheden	18,3	17,6	18,7	20,0	20,4	20,9	22,5	22,2	21,0	21,0	21,2	21,0	19,1	20,3	20,5	20,4	19,8
<b>INDUSTRIE</b>	<b>14,3</b>	<b>13,3</b>	<b>13,8</b>	<b>14,4</b>	<b>15,1</b>	<b>15,3</b>	<b>15,9</b>	<b>14,5</b>	<b>13,4</b>	<b>14,2</b>	<b>14,4</b>	<b>14,8</b>	<b>13,9</b>	<b>14,8</b>	<b>15,8</b>	<b>15,8</b>	<b>15,6</b>
Industrie : agro	12,1	10,2	11,2	10,6	11,9	12,5	12,1	10,6	10,2	11,6	10,9	12,3	11,7	12,6	13,2	13,8	14,7
Industrie : voedingsmiddelen	16,3	17,3	17,5	18,5	17,9	17,4	17,9	15,3	16,1	16,8	16,4	16,3	16,2	17,8	17,9	17,2	15,3
Industrie : overige	13,9	12,8	13,2	14,1	15,0	15,2	16,4	15,4	13,8	14,2	14,8	14,9	14,2	15,0	15,9	16,2	15,9
Drukkerijen en grafische bedrijven	18,2	16,6	17,4	18,0	18,6	19,2	19,6	17,2	14,0	15,9	16,7	17,8	15,4	16,7	17,9	17,5	16,7
<b>DETAILHANDEL</b>	<b>10,9</b>	<b>10,9</b>	<b>10,8</b>	<b>11,5</b>	<b>11,6</b>	<b>11,8</b>	<b>12,3</b>	<b>11,2</b>	<b>10,9</b>	<b>11,2</b>	<b>11,6</b>	<b>11,4</b>	<b>11,1</b>	<b>11,6</b>	<b>11,9</b>	<b>11,5</b>	<b>11,1</b>
Detailhandel excl.automobielsector	10,9	10,9	10,8	11,5	11,6	11,8	12,3	11,2	10,9	11,2	11,6	11,4	11,1	11,6	11,9	11,5	11,1
<b>HORECA</b>	<b>13,4</b>	<b>13,8</b>	<b>12,6</b>	<b>12,8</b>	<b>13,3</b>	<b>13,2</b>	<b>13,5</b>	<b>12,3</b>	<b>11,1</b>	<b>14,4</b>	<b>14,5</b>	<b>14,4</b>	<b>14,4</b>	<b>16,2</b>	<b>15,7</b>	<b>15,8</b>	<b>14,9</b>
Verschaffen van accommodatie	12,7	12,2	12,2	11,9	12,7	13,0	12,6	11,4	8,9	11,5	11,1	10,2	10,3	10,9	11,3	10,6	11,1
Eet- en drinkgelegenheden	13,4	14,0	12,7	12,9	13,4	13,2	13,5	12,4	11,4	14,8	15,0	14,9	14,9	16,8	16,2	16,4	15,4
<b>GROOTHANDEL</b>	<b>8,0</b>	<b>7,7</b>	<b>8,4</b>	<b>8,9</b>	<b>9,0</b>	<b>9,6</b>	<b>10,1</b>	<b>9,4</b>	<b>8,7</b>	<b>9,1</b>	<b>9,5</b>	<b>9,3</b>	<b>8,6</b>	<b>9,3</b>	<b>9,5</b>	<b>9,8</b>	<b>9,7</b>
Groothandel excl.automobielsector	8,0	7,7	8,4	8,9	9,0	9,6	10,1	9,4	8,7	9,1	9,5	9,3	8,6	9,3	9,5	9,8	9,7
<b>AUTOMOBIEL</b>	<b>8,9</b>	<b>8,7</b>	<b>8,6</b>	<b>9,5</b>	<b>9,7</b>	<b>10,3</b>	<b>11,0</b>	<b>9,9</b>	<b>10,0</b>	<b>10,3</b>	<b>10,4</b>	<b>9,5</b>	<b>9,6</b>	<b>10,2</b>	<b>11,1</b>	<b>10,6</b>	<b>10,1</b>
Automobielsector	8,9	8,7	8,6	9,5	9,7	10,3	11,0	9,9	10,0	10,3	10,4	9,5	9,6	10,2	11,1	10,6	10,1
<b>TRANSPORT</b>	<b>20,3</b>	<b>19,9</b>	<b>20,2</b>	<b>19,9</b>	<b>19,1</b>	<b>20,6</b>	<b>22,2</b>	<b>20,7</b>	<b>18,1</b>	<b>18,7</b>	<b>19,7</b>	<b>20,5</b>	<b>19,8</b>	<b>21,6</b>	<b>22,7</b>	<b>22,8</b>	<b>21,4</b>
Vervoer te land, te water en lucht	24,3	24,4	24,3	23,3	22,4	23,8	25,9	23,8	21,1	21,8	22,9	23,5	23,1	24,8	26,4	26,6	24,9
Vervoer logistiek	10,4	9,8	10,5	11,4	11,3	12,1	12,7	13,3	11,1	12,2	12,4	13,3	12,2	13,3	13,7	13,6	13,8
<b>VRIJE BEROEPEN</b>	<b>18,7</b>	<b>17,7</b>	<b>18,9</b>	<b>20,4</b>	<b>20,8</b>	<b>20,5</b>	<b>22,2</b>	<b>21,2</b>	<b>20,9</b>	<b>20,5</b>	<b>20,6</b>	<b>22,8</b>	<b>22,7</b>	<b>23,7</b>	<b>23,9</b>	<b>23,6</b>	<b>22,5</b>
Medische beroepen	16,6	15,6	16,5	18,7	17,8	18,1	19,8	18,3	18,1	18,0	17,9	19,7	20,0	21,5	21,5	20,9	19,4
Juridische beroepen	15,7	14,8	15,4	19,5	19,2	21,5	25,8	22,3	14,1	13,1	21,9	20,7	24,1	22,1	26,6	24,3	25,0
Economische beroepen	20,3	19,3	20,9	21,8	23,3	22,7	24,1	24,2	23,9	23,1	23,2	26,8	25,2	25,7	26,5	26,0	25,4
Bouwtechnische beroepen	0,0	0,0	0,0	0,0	0,0	0,0	0,0	0,0	0,0	0,0	0,0	0,0	0,0	0,0	0,0	0,0	0,0

# Vlaanderen

## Liquiditeit, mediaanwaarde

Sector	2001	2002	2003	2004	2005	2006	2007	2008	2009	2010	2011	2012	2013	2014	2015	2016	2017
<b>DIENSTEN</b>	<b>1,12</b>	<b>1,12</b>	<b>1,14</b>	<b>1,15</b>	<b>1,19</b>	<b>1,22</b>	<b>1,24</b>	<b>1,24</b>	<b>1,24</b>	<b>1,22</b>	<b>1,21</b>	<b>1,27</b>	<b>1,26</b>	<b>1,30</b>	<b>1,36</b>	<b>1,41</b>	<b>1,44</b>
Financiële diensten : banken, holdings	0,98	1,05	1,06	1,07	1,23	1,20	1,31	1,18	1,19	1,21	1,32	1,36	1,38	1,54	1,57	1,54	1,42
Financiële diensten : Verzekeringen,pensioenfondsen	1,19	1,31	1,25	1,24	1,35	1,50	1,43	1,46	1,49	1,44	1,42	1,50	1,36	1,40	1,40	1,40	1,41
Zakelijke diensten	1,13	1,12	1,14	1,14	1,17	1,19	1,21	1,21	1,21	1,21	1,20	1,24	1,23	1,27	1,32	1,36	1,37
Immobiëlen	1,03	1,03	1,05	1,08	1,12	1,15	1,18	1,19	1,19	1,17	1,16	1,22	1,20	1,24	1,31	1,36	1,40
Communicatie	1,20	1,18	1,21	1,25	1,31	1,32	1,37	1,37	1,30	1,28	1,29	1,35	1,33	1,40	1,52	1,54	1,58
IT	1,47	1,46	1,51	1,51	1,55	1,60	1,61	1,66	1,66	1,59	1,55	1,70	1,68	1,74	1,84	1,93	1,99
Handelsbemiddeling	1,16	1,17	1,19	1,23	1,26	1,29	1,29	1,28	1,27	1,28	1,26	1,32	1,31	1,33	1,35	1,37	1,40
Diensten aan personen	1,09	1,08	1,07	1,04	1,07	1,05	1,06	1,03	1,02	0,98	0,97	0,99	0,99	1,02	1,06	1,09	1,08
Menselijke gezondheidszorg	0,00	0,00	0,00	0,00	0,00	0,00	0,00	0,00	0,00	0,00	0,00	0,00	0,00	0,00	0,00	0,00	0,00
Maatschappelijke dienstverlening	0,92	0,88	0,91	0,96	0,81	0,08	1,01	1,09	1,22	1,09	1,04	1,04	1,08	1,23	1,19	1,26	1,18
Kunst,amusement en recreatie	0,93	0,91	0,94	0,95	0,98	0,95	1,00	1,01	0,97	0,95	0,99	1,02	1,04	1,04	1,07	1,06	1,09
<b>BOUW</b>	<b>1,37</b>	<b>1,38</b>	<b>1,41</b>	<b>1,43</b>	<b>1,45</b>	<b>1,46</b>	<b>1,47</b>	<b>1,47</b>	<b>1,47</b>	<b>1,45</b>	<b>1,43</b>	<b>1,47</b>	<b>1,45</b>	<b>1,49</b>	<b>1,55</b>	<b>1,56</b>	<b>1,57</b>
Bouw van gebouwen, ontwikkeling van bouwprojecten	1,33	1,33	1,36	1,37	1,39	1,38	1,37	1,37	1,38	1,36	1,36	1,37	1,36	1,38	1,42	1,43	1,44
Weg- en waterbouw	1,27	1,36	1,39	1,42	1,43	1,43	1,46	1,48	1,50	1,49	1,46	1,45	1,45	1,50	1,50	1,55	1,56
Gespecialiseerde bouwwerkzaamheden	1,40	1,41	1,44	1,47	1,48	1,49	1,50	1,51	1,50	1,48	1,46	1,51	1,48	1,53	1,59	1,62	1,63
<b>INDUSTRIE</b>	<b>1,28</b>	<b>1,29</b>	<b>1,30</b>	<b>1,31</b>	<b>1,33</b>	<b>1,33</b>	<b>1,33</b>	<b>1,34</b>	<b>1,33</b>	<b>1,32</b>	<b>1,30</b>	<b>1,32</b>	<b>1,30</b>	<b>1,34</b>	<b>1,38</b>	<b>1,41</b>	<b>1,41</b>
Industrie : agro	1,09	1,09	1,07	1,04	1,04	1,06	1,04	1,02	1,00	1,00	1,01	1,02	1,01	1,04	1,06	1,10	1,13
Industrie : voedingsmiddelen	1,11	1,15	1,16	1,15	1,15	1,14	1,15	1,14	1,13	1,10	1,10	1,07	1,08	1,12	1,16	1,17	1,17
Industrie : overige	1,35	1,37	1,40	1,42	1,44	1,44	1,47	1,47	1,49	1,46	1,44	1,46	1,43	1,49	1,54	1,56	1,56
Drukkerijen en grafische bedrijven	1,26	1,24	1,23	1,27	1,30	1,29	1,31	1,30	1,33	1,30	1,32	1,38	1,32	1,37	1,43	1,49	1,47
<b>DETAILHANDEL</b>	<b>1,28</b>	<b>1,29</b>	<b>1,30</b>	<b>1,31</b>	<b>1,32</b>	<b>1,33</b>	<b>1,34</b>	<b>1,32</b>	<b>1,31</b>	<b>1,31</b>	<b>1,30</b>	<b>1,30</b>	<b>1,27</b>	<b>1,30</b>	<b>1,34</b>	<b>1,36</b>	<b>1,36</b>
Detailhandel excl.automobielsector	1,28	1,29	1,30	1,31	1,32	1,33	1,34	1,32	1,31	1,31	1,30	1,30	1,27	1,30	1,34	1,36	1,36
<b>HORECA</b>	<b>0,74</b>	<b>0,76</b>	<b>0,75</b>	<b>0,75</b>	<b>0,74</b>	<b>0,74</b>	<b>0,74</b>	<b>0,72</b>	<b>0,68</b>	<b>0,72</b>	<b>0,73</b>	<b>0,73</b>	<b>0,76</b>	<b>0,79</b>	<b>0,82</b>	<b>0,83</b>	<b>0,85</b>
Verschaffen van accommodatie	0,61	0,63	0,60	0,61	0,66	0,64	0,66	0,62	0,61	0,61	0,58	0,62	0,59	0,63	0,65	0,66	0,67
Eet- en drinkgelegenheden	0,75	0,78	0,77	0,76	0,76	0,75	0,75	0,73	0,69	0,72	0,74	0,74	0,77	0,80	0,83	0,85	0,87
<b>GROOTHANDEL</b>	<b>1,22</b>	<b>1,23</b>	<b>1,26</b>	<b>1,28</b>	<b>1,28</b>	<b>1,32</b>	<b>1,34</b>	<b>1,36</b>	<b>1,38</b>	<b>1,38</b>	<b>1,37</b>	<b>1,40</b>	<b>1,39</b>	<b>1,41</b>	<b>1,44</b>	<b>1,46</b>	<b>1,48</b>
Groothandel excl.automobielsector	1,22	1,23	1,26	1,28	1,28	1,32	1,34	1,36	1,38	1,38	1,37	1,40	1,39	1,41	1,44	1,46	1,48
<b>AUTOMOBIEL</b>	<b>1,25</b>	<b>1,28</b>	<b>1,28</b>	<b>1,30</b>	<b>1,32</b>	<b>1,32</b>	<b>1,32</b>	<b>1,33</b>	<b>1,36</b>	<b>1,35</b>	<b>1,35</b>	<b>1,36</b>	<b>1,33</b>	<b>1,37</b>	<b>1,40</b>	<b>1,39</b>	<b>1,38</b>
Automobielsector	1,25	1,28	1,28	1,30	1,32	1,32	1,32	1,33	1,36	1,35	1,35	1,36	1,33	1,37	1,40	1,39	1,38
<b>TRANSPORT</b>	<b>1,11</b>	<b>1,12</b>	<b>1,15</b>	<b>1,15</b>	<b>1,17</b>	<b>1,19</b>	<b>1,22</b>	<b>1,20</b>	<b>1,20</b>	<b>1,19</b>	<b>1,20</b>	<b>1,24</b>	<b>1,25</b>	<b>1,29</b>	<b>1,34</b>	<b>1,36</b>	<b>1,38</b>
Vervoer te land, te water en lucht	1,11	1,12	1,16	1,16	1,17	1,20	1,23	1,19	1,19	1,18	1,20	1,24	1,26	1,31	1,37	1,39	1,39
Vervoer logistiek	1,13	1,11	1,13	1,14	1,16	1,18	1,21	1,22	1,21	1,21	1,20	1,25	1,23	1,24	1,28	1,31	1,34
<b>VRIJE BEROEPEN</b>	<b>1,45</b>	<b>1,46</b>	<b>1,50</b>	<b>1,52</b>	<b>1,56</b>	<b>1,62</b>	<b>1,65</b>	<b>1,66</b>	<b>1,67</b>	<b>1,62</b>	<b>1,57</b>	<b>1,65</b>	<b>1,63</b>	<b>1,69</b>	<b>1,78</b>	<b>1,81</b>	<b>1,80</b>
Medische beroepen	1,53	1,53	1,55	1,58	1,56	1,59	1,66	1,63	1,63	1,58	1,54	1,61	1,57	1,68	1,75	1,76	1,74
Juridische beroepen	1,24	1,33	1,37	1,22	1,27	1,34	1,49	1,61	1,60	1,54	1,37	1,57	1,59	1,40	1,87	1,85	1,92
Economische beroepen	1,41	1,42	1,49	1,50	1,59	1,65	1,65	1,68	1,71	1,66	1,60	1,70	1,69	1,72	1,81	1,86	1,85
Bouwtechnische beroepen	0,00	0,00	0,00	0,00	0,00	0,00	0,00	0,00	0,00	0,00	0,00	0,00	0,00	0,00	0,00	0,00	0,00

FITO-METER, mediaanwaarde

Sector	2001	2002	2003	2004	2005	2006	2007	2008	2009	2010	2011	2012	2013	2014	2015	2016	2017
<b>DIENSTEN</b>	<b>0,5725</b>	<b>0,5707</b>	<b>0,5728</b>	<b>0,5753</b>	<b>0,5774</b>	<b>0,5792</b>	<b>0,5804</b>	<b>0,5808</b>	<b>0,5784</b>	<b>0,5793</b>	<b>0,5827</b>	<b>0,5849</b>	<b>0,5833</b>	<b>0,5849</b>	<b>0,5873</b>	<b>0,5900</b>	<b>0,5914</b>
Financiële diensten : banken, holdings	0,5779	0,5737	0,5758	0,5805	0,5811	0,5811	0,5846	0,5785	0,5827	0,5841	0,5845	0,5846	0,5843	0,5921	0,5902	0,5883	0,5910
Financiële diensten : Verzekeringen,pensioenfondsen	0,5763	0,5725	0,5760	0,5821	0,5871	0,5898	0,5920	0,5875	0,5839	0,5877	0,5918	0,5916	0,5883	0,5919	0,5985	0,6023	0,5999
Zakelijke diensten	0,5711	0,5680	0,5697	0,5728	0,5736	0,5747	0,5768	0,5776	0,5737	0,5748	0,5783	0,5789	0,5768	0,5800	0,5820	0,5835	0,5840
Immobilien	0,5740	0,5737	0,5767	0,5787	0,5812	0,5833	0,5833	0,5846	0,5840	0,5847	0,5881	0,5905	0,5890	0,5900	0,5919	0,5946	0,5967
Communicatie	0,5689	0,5647	0,5676	0,5754	0,5771	0,5781	0,5772	0,5729	0,5693	0,5715	0,5762	0,5759	0,5772	0,5782	0,5811	0,5836	0,5842
IT	0,5818	0,5776	0,5778	0,5810	0,5831	0,5873	0,5907	0,5919	0,5869	0,5882	0,5918	0,5970	0,5938	0,5947	0,5988	0,6003	0,6012
Handelsbemiddeling	0,5672	0,5650	0,5654	0,5686	0,5716	0,5728	0,5745	0,5710	0,5678	0,5686	0,5717	0,5735	0,5708	0,5727	0,5765	0,5764	0,5770
Diensten aan personen	0,5656	0,5665	0,5662	0,5675	0,5691	0,5684	0,5683	0,5654	0,5629	0,5623	0,5639	0,5674	0,5633	0,5669	0,5690	0,5712	0,5709
Menselijke gezondheidszorg	0,0000	0,0000	0,0000	0,0000	0,0000	0,0000	0,0000	0,0000	0,0000	0,0000	0,0000	0,0000	0,0000	0,0000	0,0000	0,0000	0,0000
Maatschappelijke dienstverlening	0,5520	0,5491	0,5532	0,5607	0,5701	0,5680	0,5767	0,5586	0,5547	0,5456	0,5603	0,5650	0,5610	0,5516	0,5615	0,5687	0,5618
Kunst,amusement en recreatie	0,5683	0,5650	0,5665	0,5676	0,5671	0,5692	0,5704	0,5699	0,5655	0,5688	0,5710	0,5717	0,5721	0,5702	0,5727	0,5761	0,5768
<b>BOUW</b>	<b>0,5691</b>	<b>0,5680</b>	<b>0,5711</b>	<b>0,5731</b>	<b>0,5749</b>	<b>0,5758</b>	<b>0,5784</b>	<b>0,5780</b>	<b>0,5768</b>	<b>0,5774</b>	<b>0,5789</b>	<b>0,5778</b>	<b>0,5751</b>	<b>0,5773</b>	<b>0,5787</b>	<b>0,5802</b>	<b>0,5807</b>
Bouw van gebouwen, ontwikkeling van bouwprojecten	0,5624	0,5617	0,5655	0,5668	0,5694	0,5689	0,5694	0,5678	0,5665	0,5675	0,5674	0,5669	0,5660	0,5675	0,5679	0,5707	0,5724
Weg- en waterbouw	0,5705	0,5702	0,5724	0,5742	0,5759	0,5791	0,5850	0,5814	0,5785	0,5785	0,5802	0,5808	0,5753	0,5746	0,5733	0,5770	0,5775
Gespecialiseerde bouwwerkzaamheden	0,5716	0,5707	0,5737	0,5754	0,5770	0,5788	0,5821	0,5820	0,5802	0,5810	0,5829	0,5815	0,5785	0,5807	0,5827	0,5838	0,5838
<b>INDUSTRIE</b>	<b>0,5670</b>	<b>0,5651</b>	<b>0,5669</b>	<b>0,5684</b>	<b>0,5706</b>	<b>0,5716</b>	<b>0,5727</b>	<b>0,5699</b>	<b>0,5676</b>	<b>0,5692</b>	<b>0,5713</b>	<b>0,5733</b>	<b>0,5715</b>	<b>0,5737</b>	<b>0,5761</b>	<b>0,5779</b>	<b>0,5790</b>
Industrie : agro	0,5697	0,5661	0,5679	0,5667	0,5710	0,5732	0,5682	0,5630	0,5632	0,5651	0,5658	0,5721	0,5717	0,5734	0,5748	0,5785	0,5810
Industrie : voedingsmiddelen	0,5686	0,5719	0,5725	0,5757	0,5743	0,5727	0,5752	0,5687	0,5716	0,5721	0,5724	0,5720	0,5699	0,5754	0,5761	0,5757	0,5735
Industrie : overige	0,5654	0,5636	0,5647	0,5672	0,5694	0,5705	0,5733	0,5720	0,5686	0,5701	0,5728	0,5735	0,5719	0,5739	0,5765	0,5784	0,5795
Drukkerijen en grafische bedrijven	0,5702	0,5659	0,5699	0,5702	0,5715	0,5745	0,5750	0,5731	0,5669	0,5693	0,5735	0,5778	0,5707	0,5708	0,5758	0,5754	0,5750
<b>DETAILHANDEL</b>	<b>0,5636</b>	<b>0,5641</b>	<b>0,5647</b>	<b>0,5660</b>	<b>0,5664</b>	<b>0,5675</b>	<b>0,5692</b>	<b>0,5658</b>	<b>0,5651</b>	<b>0,5659</b>	<b>0,5670</b>	<b>0,5663</b>	<b>0,5664</b>	<b>0,5676</b>	<b>0,5686</b>	<b>0,5696</b>	<b>0,5689</b>
Detailhandel excl.automobielsector	0,5636	0,5641	0,5647	0,5660	0,5664	0,5675	0,5692	0,5658	0,5651	0,5659	0,5670	0,5663	0,5664	0,5676	0,5686	0,5696	0,5689
<b>HORECA</b>	<b>0,5539</b>	<b>0,5547</b>	<b>0,5519</b>	<b>0,5533</b>	<b>0,5549</b>	<b>0,5534</b>	<b>0,5549</b>	<b>0,5510</b>	<b>0,5477</b>	<b>0,5564</b>	<b>0,5593</b>	<b>0,5589</b>	<b>0,5598</b>	<b>0,5642</b>	<b>0,5653</b>	<b>0,5677</b>	<b>0,5679</b>
Verschaffen van accommodatie	0,5672	0,5653	0,5666	0,5651	0,5652	0,5633	0,5676	0,5604	0,5547	0,5623	0,5639	0,5608	0,5634	0,5676	0,5692	0,5694	0,5706
Eet- en drinkgelegenheden	0,5524	0,5532	0,5502	0,5513	0,5534	0,5521	0,5538	0,5497	0,5467	0,5559	0,5588	0,5586	0,5594	0,5636	0,5648	0,5676	0,5676
<b>GROOTHANDEL</b>	<b>0,5597</b>	<b>0,5574</b>	<b>0,5594</b>	<b>0,5608</b>	<b>0,5621</b>	<b>0,5645</b>	<b>0,5666</b>	<b>0,5647</b>	<b>0,5624</b>	<b>0,5643</b>	<b>0,5658</b>	<b>0,5654</b>	<b>0,5638</b>	<b>0,5659</b>	<b>0,5672</b>	<b>0,5694</b>	<b>0,5699</b>
Groothandel excl.automobielsector	0,5597	0,5574	0,5594	0,5608	0,5621	0,5645	0,5666	0,5647	0,5624	0,5643	0,5658	0,5654	0,5638	0,5659	0,5672	0,5694	0,5699
<b>AUTOMOBIEL</b>	<b>0,5593</b>	<b>0,5586</b>	<b>0,5588</b>	<b>0,5604</b>	<b>0,5620</b>	<b>0,5641</b>	<b>0,5655</b>	<b>0,5624</b>	<b>0,5620</b>	<b>0,5655</b>	<b>0,5664</b>	<b>0,5638</b>	<b>0,5621</b>	<b>0,5655</b>	<b>0,5676</b>	<b>0,5690</b>	<b>0,5685</b>
Automobielsector	0,5593	0,5586	0,5588	0,5604	0,5620	0,5641	0,5655	0,5624	0,5620	0,5655	0,5664	0,5638	0,5621	0,5655	0,5676	0,5690	0,5685
<b>TRANSPORT</b>	<b>0,5697</b>	<b>0,5692</b>	<b>0,5712</b>	<b>0,5709</b>	<b>0,5697</b>	<b>0,5735</b>	<b>0,5762</b>	<b>0,5731</b>	<b>0,5685</b>	<b>0,5704</b>	<b>0,5725</b>	<b>0,5732</b>	<b>0,5734</b>	<b>0,5768</b>	<b>0,5811</b>	<b>0,5831</b>	<b>0,5829</b>
Vervoer te land, te water en lucht	0,5719	0,5719	0,5733	0,5727	0,5714	0,5748	0,5784	0,5741	0,5696	0,5713	0,5739	0,5741	0,5754	0,5790	0,5835	0,5856	0,5848
Vervoer logistiek	0,5639	0,5623	0,5656	0,5653	0,5662	0,5694	0,5719	0,5707	0,5652	0,5679	0,5684	0,5707	0,5693	0,5725	0,5751	0,5761	0,5776
<b>VRIJE BEROEPEN</b>	<b>0,5875</b>	<b>0,5871</b>	<b>0,5904</b>	<b>0,5935</b>	<b>0,5940</b>	<b>0,5945</b>	<b>0,5979</b>	<b>0,5981</b>	<b>0,5972</b>	<b>0,5979</b>	<b>0,5995</b>	<b>0,6031</b>	<b>0,6021</b>	<b>0,6024</b>	<b>0,6043</b>	<b>0,6057</b>	<b>0,6053</b>
Medische beroepen	0,5893	0,5875	0,5910	0,5951	0,5941	0,5944	0,5978	0,5962	0,5964	0,5965	0,5966	0,6000	0,6004	0,6018	0,6025	0,6039	0,6021
Juridische beroepen	0,5836	0,5847	0,5866	0,5942	0,5891	0,5883	0,5964	0,6004	0,5883	0,5874	0,5999	0,6036	0,6027	0,6074	0,6167	0,6178	0,6179
Economische beroepen	0,5868	0,5871	0,5901	0,5919	0,5940	0,5948	0,5980	0,5989	0,5983	0,6001	0,6019	0,6064	0,6040	0,6027	0,6054	0,6075	0,6075
Bouwtechnische beroepen	0,0000	0,0000	0,0000	0,0000	0,0000	0,0000	0,0000	0,0000	0,0000	0,0000	0,0000	0,0000	0,0000	0,0000	0,0000	0,0000	0,0000

# Vlaanderen

## Aantal dagen klantenkrediet, mediaanwaarde

Sector	2001	2002	2003	2004	2005	2006	2007	2008	2009	2010	2011	2012	2013	2014	2015	2016	2017
<b>DIENSTEN</b>	<b>57</b>	<b>56</b>	<b>57</b>	<b>56</b>	<b>56</b>	<b>56</b>	<b>55</b>	<b>54</b>	<b>55</b>	<b>56</b>	<b>53</b>	<b>52</b>	<b>53</b>	<b>54</b>	<b>53</b>	<b>56</b>	<b>56</b>
Financiële diensten : banken, holdings	63	76	82	82	78	82	88	83	118	94	88	90	85	66	81	83	81
Financiële diensten : Verzekeringen,pensioenfondsen	58	56	56	50	50	54	46	53	53	58	50	40	41	38	38	45	35
Zakelijke diensten	61	60	60	58	60	59	60	57	57	59	56	57	57	59	59	58	55
Immobiëlen	54	53	57	56	54	54	53	51	53	53	50	47	48	49	48	52	52
Communicatie	75	71	68	79	67	72	69	69	66	72	72	71	71	78	70	68	67
IT	64	60	63	60	63	63	64	61	62	64	61	56	62	64	64	69	70
Handelsbemiddeling	53	55	53	54	54	54	49	51	53	53	52	52	44	49	43	49	52
Diensten aan personen	38	38	37	42	37	37	36	36	30	32	30	27	35	39	38	37	34
Menselijke gezondheidszorg	0	0	0	0	0	0	0	0	0	0	0	0	0	0	0	0	0
Maatschappelijke dienstverlening	47	35	34	28	41	28	34	24	33	26	36	40	42	28	28	33	29
Kunst, amusement en recreatie	37	37	34	34	34	33	35	39	42	37	29	34	34	32	30	27	29
<b>BOUW</b>	<b>55</b>	<b>54</b>	<b>55</b>	<b>54</b>	<b>54</b>	<b>54</b>	<b>52</b>	<b>49</b>	<b>52</b>	<b>52</b>	<b>49</b>	<b>48</b>	<b>52</b>	<b>52</b>	<b>53</b>	<b>50</b>	<b>52</b>
Bouw van gebouwen, ontwikkeling van bouwprojecten	45	48	49	48	47	46	43	42	44	48	48	47	47	42	47	45	45
Weg- en waterbouw	66	72	74	70	74	72	73	70	74	76	80	63	75	73	71	68	70
Gespecialiseerde bouwwerkzaamheden	58	56	56	56	55	56	54	51	52	52	48	47	52	53	53	51	53
<b>INDUSTRIE</b>	<b>62</b>	<b>61</b>	<b>60</b>	<b>58</b>	<b>59</b>	<b>61</b>	<b>58</b>	<b>56</b>	<b>56</b>	<b>58</b>	<b>55</b>	<b>54</b>	<b>55</b>	<b>53</b>	<b>53</b>	<b>53</b>	<b>54</b>
Industrie : agro	43	46	42	39	40	36	38	42	41	45	41	47	47	41	44	38	40
Industrie : voedingsmiddelen	34	35	36	32	36	40	39	40	40	41	38	38	40	39	41	39	39
Industrie : overige	68	67	66	64	65	65	62	59	59	61	59	57	57	55	55	56	58
Drukkerijen en grafische bedrijven	75	71	71	69	74	73	71	67	69	68	65	65	65	66	63	62	56
<b>DETAILHANDEL</b>	<b>16</b>	<b>16</b>	<b>15</b>	<b>16</b>	<b>14</b>	<b>16</b>	<b>17</b>	<b>16</b>	<b>18</b>	<b>17</b>	<b>16</b>	<b>15</b>	<b>17</b>	<b>16</b>	<b>16</b>	<b>16</b>	<b>15</b>
Detailhandel excl.automobielsector	16	16	15	16	14	16	17	16	18	17	16	15	17	16	16	16	15
<b>HORECA</b>	<b>10</b>	<b>10</b>	<b>11</b>	<b>10</b>	<b>11</b>	<b>10</b>	<b>9</b>	<b>9</b>	<b>11</b>	<b>11</b>	<b>9</b>	<b>10</b>	<b>13</b>	<b>12</b>	<b>11</b>	<b>11</b>	<b>12</b>
Verschaffen van accommodatie	17	16	15	18	16	16	18	21	17	19	17	20	27	15	18	16	14
Eet- en drinkgelegenheden	9	9	10	10	10	9	8	8	9	10	8	8	11	11	10	10	12
<b>GROOTHANDEL</b>	<b>55</b>	<b>56</b>	<b>54</b>	<b>55</b>	<b>56</b>	<b>57</b>	<b>54</b>	<b>51</b>	<b>51</b>	<b>53</b>	<b>51</b>	<b>50</b>	<b>51</b>	<b>50</b>	<b>49</b>	<b>50</b>	<b>50</b>
Groothandel excl.automobielsector	55	56	54	55	56	57	54	51	51	53	51	50	51	50	49	50	50
<b>AUTOMOBIEL</b>	<b>27</b>	<b>25</b>	<b>26</b>	<b>25</b>	<b>28</b>	<b>27</b>	<b>26</b>	<b>24</b>	<b>25</b>	<b>26</b>	<b>25</b>	<b>25</b>	<b>23</b>	<b>23</b>	<b>23</b>	<b>22</b>	<b>23</b>
Automobielsector	27	25	26	25	28	27	26	24	25	26	25	25	23	23	23	22	23
<b>TRANSPORT</b>	<b>65</b>	<b>64</b>	<b>63</b>	<b>64</b>	<b>62</b>	<b>65</b>	<b>60</b>	<b>55</b>	<b>59</b>	<b>60</b>	<b>59</b>	<b>55</b>	<b>58</b>	<b>55</b>	<b>54</b>	<b>55</b>	<b>55</b>
Vervoer te land, te water en lucht	64	62	62	63	61	63	58	52	58	59	59	54	57	54	53	53	54
Vervoer logistiek	69	68	66	64	65	68	68	58	62	61	59	57	58	58	56	61	56
<b>VRIJE BEROEPEN</b>	<b>57</b>	<b>61</b>	<b>56</b>	<b>59</b>	<b>61</b>	<b>60</b>	<b>62</b>	<b>56</b>	<b>63</b>	<b>61</b>	<b>55</b>	<b>52</b>	<b>63</b>	<b>58</b>	<b>66</b>	<b>57</b>	<b>53</b>
Medische beroepen	25	27	27	33	23	23	24	24	25	23	22	22	38	34	36	24	28
Juridische beroepen	63	123	70	52	76	49	44	55	68	72	46	54	48	30	24	43	42
Economische beroepen	74	73	70	69	71	76	75	72	73	76	74	74	71	70	74	72	66
Bouwtechnische beroepen	0	0	0	0	0	0	0	0	0	0	0	0	0	0	0	0	0



Aantal dagen leverancierskrediet, mediaanwaarde

Sector	2001	2002	2003	2004	2005	2006	2007	2008	2009	2010	2011	2012	2013	2014	2015	2016	2017
<b>DIENSTEN</b>	<b>49</b>	<b>49</b>	<b>47</b>	<b>46</b>	<b>45</b>	<b>45</b>	<b>44</b>	<b>43</b>	<b>43</b>	<b>44</b>	<b>40</b>	<b>36</b>	<b>45</b>	<b>49</b>	<b>46</b>	<b>48</b>	<b>47</b>
Financiële diensten : banken, holdings	69	73	75	50	39	55	65	76	66	47	69	52	59	57	59	59	64
Financiële diensten : Verzekeringen,pensioenfondsen	40	44	44	44	45	41	36	43	35	38	37	35	37	57	33	35	45
Zakelijke diensten	54	56	51	51	52	51	49	48	47	50	45	43	48	51	49	46	50
Immobiëlen	49	49	48	47	43	44	42	42	44	46	40	35	47	50	47	50	48
Communicatie	58	63	65	63	60	59	52	54	51	55	58	51	58	67	61	69	58
IT	42	40	42	41	40	39	40	34	35	36	30	29	40	49	48	55	53
Handelsbemiddeling	49	51	46	45	42	46	41	40	38	40	40	36	39	39	34	38	33
Diensten aan personen	34	32	31	32	30	33	33	37	32	33	32	27	29	33	31	30	21
Menselijke gezondheidszorg	0	0	0	0	0	0	0	0	0	0	0	0	0	0	0	0	0
Maatschappelijke dienstverlening	34	55	108	59	64	64	67	54	64	63	51	42	63	79	54	60	82
Kunst,amusement en recreatie	48	46	47	45	46	47	46	38	41	38	33	34	41	38	40	43	49
<b>BOUW</b>	<b>54</b>	<b>54</b>	<b>52</b>	<b>52</b>	<b>52</b>	<b>52</b>	<b>48</b>	<b>47</b>	<b>47</b>	<b>48</b>	<b>45</b>	<b>42</b>	<b>45</b>	<b>46</b>	<b>48</b>	<b>45</b>	<b>44</b>
Bouw van gebouwen, ontwikkeling van bouwprojecten	51	54	52	53	56	52	48	47	52	53	56	53	56	58	60	54	59
Weg- en waterbouw	74	78	68	61	66	71	65	63	62	68	62	63	63	60	62	65	57
Gespecialiseerde bouwwerkzaamheden	54	54	51	51	49	50	47	46	43	45	40	36	39	41	41	39	38
<b>INDUSTRIE</b>	<b>61</b>	<b>61</b>	<b>58</b>	<b>57</b>	<b>57</b>	<b>57</b>	<b>55</b>	<b>53</b>	<b>53</b>	<b>54</b>	<b>50</b>	<b>49</b>	<b>51</b>	<b>48</b>	<b>49</b>	<b>49</b>	<b>47</b>
Industrie : agro	60	59	54	53	56	54	55	58	60	50	45	51	56	45	54	47	45
Industrie : voedingsmiddelen	38	38	39	38	38	41	42	43	40	43	40	41	40	36	38	37	38
Industrie : overige	67	66	63	62	61	61	56	54	55	56	53	51	53	50	50	51	50
Drukkerijen en grafische bedrijven	68	66	66	64	60	60	57	59	63	53	51	45	54	56	47	48	43
<b>DETAILHANDEL</b>	<b>34</b>	<b>34</b>	<b>33</b>	<b>31</b>	<b>29</b>	<b>30</b>	<b>30</b>	<b>30</b>	<b>29</b>	<b>29</b>	<b>29</b>	<b>27</b>	<b>27</b>	<b>27</b>	<b>27</b>	<b>27</b>	<b>27</b>
Detailhandel excl.automobielsector	34	34	33	31	29	30	30	30	29	29	29	27	27	27	27	27	27
<b>HORECA</b>	<b>28</b>	<b>28</b>	<b>28</b>	<b>27</b>	<b>27</b>	<b>27</b>	<b>26</b>	<b>26</b>	<b>25</b>	<b>26</b>	<b>24</b>	<b>23</b>	<b>25</b>	<b>24</b>	<b>23</b>	<b>24</b>	<b>24</b>
Verschaffen van accommodatie	44	42	43	42	41	38	41	40	40	45	41	42	46	42	46	52	45
Eet- en drinkgelegenheden	27	27	27	26	26	26	25	24	24	24	23	22	24	23	21	22	22
<b>GROOTHANDEL</b>	<b>56</b>	<b>54</b>	<b>51</b>	<b>50</b>	<b>51</b>	<b>52</b>	<b>47</b>	<b>44</b>	<b>43</b>	<b>44</b>	<b>41</b>	<b>43</b>	<b>41</b>	<b>41</b>	<b>41</b>	<b>42</b>	<b>40</b>
Groothandel excl.automobielsector	56	54	51	50	51	52	47	44	43	44	41	43	41	41	41	42	40
<b>AUTOMOBIEL</b>	<b>34</b>	<b>33</b>	<b>33</b>	<b>35</b>	<b>35</b>	<b>36</b>	<b>34</b>	<b>34</b>	<b>35</b>	<b>34</b>	<b>34</b>	<b>34</b>	<b>35</b>	<b>36</b>	<b>35</b>	<b>36</b>	<b>37</b>
Automobielsector	34	33	33	35	35	36	34	34	35	34	34	34	35	36	35	36	37
<b>TRANSPORT</b>	<b>60</b>	<b>59</b>	<b>58</b>	<b>56</b>	<b>56</b>	<b>57</b>	<b>54</b>	<b>47</b>	<b>53</b>	<b>54</b>	<b>51</b>	<b>46</b>	<b>51</b>	<b>50</b>	<b>52</b>	<b>49</b>	<b>49</b>
Vervoer te land, te water en lucht	54	53	51	51	49	51	47	41	44	47	46	42	44	43	46	43	42
Vervoer logistiek	72	72	71	66	69	66	67	57	62	65	59	53	59	59	59	57	59
<b>VRIJE BEROEPEN</b>	<b>37</b>	<b>36</b>	<b>31</b>	<b>30</b>	<b>29</b>	<b>29</b>	<b>29</b>	<b>29</b>	<b>32</b>	<b>29</b>	<b>28</b>	<b>26</b>	<b>31</b>	<b>29</b>	<b>31</b>	<b>27</b>	<b>33</b>
Medische beroepen	33	32	30	28	24	24	26	25	28	28	25	23	27	27	26	25	26
Juridische beroepen	37	63	35	75	50	43	55	40	44	50	60	36	56	36	33	27	56
Economische beroepen	37	37	32	30	30	31	29	30	33	29	30	28	31	30	33	30	34
Bouwtechnische beroepen	0	0	0	0	0	0	0	0	0	0	0	0	0	0	0	0	0

# Vlaanderen

## Investerings in materiële vaste activa, mediaanwaarde

Sector	2001	2002	2003	2004	2005	2006	2007	2008	2009	2010	2011	2012	2013	2014	2015	2016	2017
<b>DIENSTEN</b>	<b>15146</b>	<b>13392</b>	<b>12382</b>	<b>13000</b>	<b>13035</b>	<b>14312</b>	<b>14750</b>	<b>15224</b>	<b>12874</b>	<b>12429</b>	<b>13048</b>	<b>11011</b>	<b>9885</b>	<b>11000</b>	<b>11674</b>	<b>12980</b>	<b>13303</b>
Financiële diensten : banken, holdings	39737	32280	29185	33203	28749	33397	32728	36842	29303	29425	29284	24535	23020	25706	25092	27595	26775
Financiële diensten : Verzekeringen,pensioenfondsen	14973	12734	12465	15000	14597	14273	16171	14910	14283	10994	15176	13390	12787	16171	12660	14790	14485
Zakelijke diensten	16782	15488	13926	14570	14386	16127	16694	18409	15278	14293	15587	13267	11993	13109	14134	15607	15763
Immobilien	16287	14383	14007	14537	14483	15804	16942	16467	14179	14274	14967	12200	11277	12292	13240	14945	15900
Communicatie	12643	11492	11953	10109	12187	12414	12002	11415	9280	9546	9717	8466	7377	7714	8681	9817	9485
IT	11874	8944	7664	8107	8473	9439	9248	9778	8055	7171	7895	6798	5659	6193	6748	6851	7267
Handelsbemiddeling	12048	10112	9554	10788	10200	12213	11395	12173	10104	10690	11242	9036	7732	9064	9340	11008	11295
Diensten aan personen	12246	12155	10625	11271	11987	11607	13500	15000	12343	10276	10320	8579	8600	9530	9409	10510	11395
Menselijke gezondheidszorg	0	0	0	0	0	0	0	0	0	0	0	0	0	0	0	0	0
Maatschappelijke dienstverlening	9916	15131	8683	11019	7064	14894	13047	8911	8236	10136	28400	17994	11255	16159	26257	23189	24147
Kunst, amusement en recreatie	15047	13650	13870	15399	14217	16506	14438	16354	15750	13171	14601	12351	11302	16309	13626	16154	14750
<b>BOUW</b>	<b>17873</b>	<b>16479</b>	<b>16019</b>	<b>17446</b>	<b>18976</b>	<b>19435</b>	<b>22595</b>	<b>22374</b>	<b>19938</b>	<b>19232</b>	<b>20400</b>	<b>17500</b>	<b>14880</b>	<b>15205</b>	<b>16339</b>	<b>17685</b>	<b>18950</b>
Bouw van gebouwen, ontwikkeling van bouwprojecten	16262	16045	16091	18526	20171	20335	23299	21929	18271	18131	19423	16235	14695	16272	18000	18270	20452
Weg- en waterbouw	52160	38296	37051	42581	43301	43999	50221	41881	41600	36761	45601	38745	29832	32021	24950	33341	31537
Gespecialiseerde bouwwerkzaamheden	17551	16000	15479	16315	17915	18336	21603	21909	19863	19073	20000	17141	14354	14335	15556	16913	18163
<b>INDUSTRIE</b>	<b>28557</b>	<b>26881</b>	<b>25000</b>	<b>26878</b>	<b>26443</b>	<b>29214</b>	<b>31708</b>	<b>32609</b>	<b>27568</b>	<b>28043</b>	<b>29405</b>	<b>27966</b>	<b>24713</b>	<b>24949</b>	<b>27073</b>	<b>29348</b>	<b>31458</b>
Industrie : agro	24740	24821	24587	27000	26443	30300	36172	34876	32052	34541	33877	34322	31636	31170	32000	34835	40181
Industrie : voedingsmiddelen	28122	26683	27498	28888	29502	31668	29833	34891	29440	28000	31535	29594	25949	25805	29999	31251	33084
Industrie : overige	30548	28378	25500	27228	26943	29904	32040	33166	27696	28299	30046	27808	24845	25402	27635	29609	31390
Drukkerijen en grafische bedrijven	23327	21297	19385	20638	19286	21262	23385	23151	15875	14797	14835	14460	12042	12924	13218	15842	15192
<b>DETAILHANDEL</b>	<b>11180</b>	<b>10961</b>	<b>11370</b>	<b>11049</b>	<b>11662</b>	<b>12734</b>	<b>13485</b>	<b>13660</b>	<b>12326</b>	<b>12087</b>	<b>12526</b>	<b>11601</b>	<b>10258</b>	<b>11005</b>	<b>12193</b>	<b>13349</b>	<b>13112</b>
Detailhandel excl.automobielsector	11180	10961	11370	11049	11662	12734	13485	13660	12326	12087	12526	11601	10258	11005	12193	13349	13112
<b>HORECA</b>	<b>9122</b>	<b>9819</b>	<b>9805</b>	<b>9845</b>	<b>10094</b>	<b>10938</b>	<b>11000</b>	<b>10914</b>	<b>10372</b>	<b>10058</b>	<b>11458</b>	<b>9945</b>	<b>9354</b>	<b>10186</b>	<b>11277</b>	<b>12004</b>	<b>12845</b>
Verschaffen van accommodatie	27888	28644	30558	27009	30458	33037	32802	30312	28432	26498	27710	27263	24728	26319	25782	26697	28770
Eet- en drinkgelegenheden	8180	8756	8646	8759	8959	9658	9643	9708	9304	8904	10281	8688	8398	9060	10207	10787	11683
<b>GROOTHANDEL</b>	<b>18865</b>	<b>18762</b>	<b>17656</b>	<b>19397</b>	<b>19087</b>	<b>20867</b>	<b>21262</b>	<b>21775</b>	<b>18984</b>	<b>19784</b>	<b>20129</b>	<b>18848</b>	<b>16778</b>	<b>18900</b>	<b>19845</b>	<b>21783</b>	<b>22724</b>
Groothandel excl.automobielsector	18865	18762	17656	19397	19087	20867	21262	21775	18984	19784	20129	18848	16778	18900	19845	21783	22724
<b>AUTOMOBIEL</b>	<b>17353</b>	<b>16862</b>	<b>15221</b>	<b>17940</b>	<b>18052</b>	<b>19730</b>	<b>20614</b>	<b>21412</b>	<b>19357</b>	<b>19294</b>	<b>22526</b>	<b>21236</b>	<b>18251</b>	<b>18856</b>	<b>19768</b>	<b>22831</b>	<b>23125</b>
Automobielsector	17353	16862	15221	17940	18052	19730	20614	21412	19357	19294	22526	21236	18251	18856	19768	22831	23125
<b>TRANSPORT</b>	<b>51364</b>	<b>43590</b>	<b>38613</b>	<b>40637</b>	<b>41000</b>	<b>40565</b>	<b>44768</b>	<b>48286</b>	<b>31489</b>	<b>28902</b>	<b>34020</b>	<b>32884</b>	<b>28413</b>	<b>32607</b>	<b>35688</b>	<b>40220</b>	<b>42776</b>
Vervoer te land, te water en lucht	64874	54115	48296	50000	52399	50411	55886	59649	35465	32500	38678	36256	33187	36120	41800	48153	51385
Vervoer logistiek	29227	25904	22656	23192	24845	26245	26630	25936	22832	22399	24002	25423	19855	24567	25294	23950	27269
<b>VRIJE BEROEPEN</b>	<b>9420</b>	<b>9569</b>	<b>8525</b>	<b>10352</b>	<b>10887</b>	<b>11272</b>	<b>10903</b>	<b>11284</b>	<b>11518</b>	<b>11075</b>	<b>11795</b>	<b>10756</b>	<b>9341</b>	<b>10043</b>	<b>11248</b>	<b>11008</b>	<b>11175</b>
Medische beroepen	9147	8649	8531	10438	11717	11272	11991	11895	11572	11176	12243	11160	9837	10115	11580	10879	11029
Juridische beroepen	9197	10681	10573	13817	10789	12151	9833	6418	8840	9831	13508	10738	5825	11397	13833	10000	11664
Economische beroepen	9519	9927	8403	10114	9935	11116	10525	11043	11541	11075	11324	10363	8908	9928	10682	11084	11268
Bouwtechnische beroepen	0	0	0	0	0	0	0	0	0	0	0	0	0	0	0	0	0

Bedrijfsresultaat, mediaanwaarde

Sector	2001	2002	2003	2004	2005	2006	2007	2008	2009	2010	2011	2012	2013	2014	2015	2016	2017
<b>DIENSTEN</b>	<b>8651</b>	<b>8081</b>	<b>8678</b>	<b>9553</b>	<b>10121</b>	<b>10695</b>	<b>11665</b>	<b>11486</b>	<b>9793</b>	<b>10879</b>	<b>12751</b>	<b>14134</b>	<b>13540</b>	<b>14337</b>	<b>15178</b>	<b>16198</b>	<b>15779</b>
Financiële diensten : banken, holdings	14675	11705	14987	20206	23741	19658	23046	17522	17021	18833	20847	19615	19721	23707	20757	19150	21721
Financiële diensten : Verzekeringen,pensioenfondsen	13262	10155	12258	14312	16874	14280	16021	14967	11756	14990	14258	15873	17491	17525	25943	30031	28516
Zakelijke diensten	8230	6958	7646	8501	8813	8576	9739	9406	7435	8388	10177	11139	10259	11303	12176	13111	12290
Immobiëlen	10436	10275	11367	12116	13154	14091	15109	15404	14086	15029	17259	19306	18846	19506	19725	20822	20634
Communicatie	5478	5627	6531	8232	9058	8735	8223	8546	4657	6377	8694	7318	8459	8532	8205	8925	8199
IT	11924	9658	9644	10601	10957	13059	13972	16142	12948	14062	16498	18699	17903	18429	20230	20715	20034
Handelsbemiddeling	7341	7651	7270	7647	7580	8244	10240	8736	7444	8196	9647	10263	8791	9931	10518	10639	10991
Diensten aan personen	3743	4415	4264	5122	5154	5159	5522	4113	4415	4342	4859	5484	4878	5800	6191	6438	5686
Menselijke gezondheidszorg	0	0	0	0	0	0	0	0	0	0	0	0	0	0	0	0	0
Maatschappelijke dienstverlening	4338	1816	7766	10884	11473	12123	13967	5303	1206	78	5817	4347	5944	1243	5388	8119	2800
Kunst,amusement en recreatie	3942	3230	4413	4522	4943	4746	5206	4481	3085	3913	4820	5966	5168	5530	5690	6377	6184
<b>BOUW</b>	<b>9593</b>	<b>8704</b>	<b>9789</b>	<b>10685</b>	<b>11549</b>	<b>12291</b>	<b>14263</b>	<b>13901</b>	<b>12364</b>	<b>12672</b>	<b>13940</b>	<b>12440</b>	<b>11072</b>	<b>12299</b>	<b>12676</b>	<b>13282</b>	<b>13120</b>
Bouw van gebouwen, ontwikkeling van bouwprojecten	8726	7586	8968	10183	11297	11798	12922	11952	10381	10716	10480	10457	9440	11540	10853	12083	12293
Weg- en waterbouw	17576	15197	14202	17567	19241	22821	23850	22511	18155	17791	22133	19587	15792	14583	13481	16825	20380
Gespecialiseerde bouwwerkzaamheden	9693	8925	9983	10678	11377	12124	14413	14183	12847	13102	14675	12805	11440	12471	13210	13560	13123
<b>INDUSTRIE</b>	<b>13733</b>	<b>11803</b>	<b>12451</b>	<b>13349</b>	<b>14244</b>	<b>15365</b>	<b>16063</b>	<b>13736</b>	<b>10757</b>	<b>12982</b>	<b>14389</b>	<b>15114</b>	<b>14085</b>	<b>15375</b>	<b>17182</b>	<b>18450</b>	<b>18994</b>
Industrie : agro	11113	6942	8340	7558	9373	10281	8831	5711	6159	9126	7568	10571	9728	10162	11314	14231	16438
Industrie : voedingsmiddelen	11300	12710	13507	13809	12544	11635	13095	10388	12935	14369	13586	13808	13481	16588	17032	16518	14274
Industrie : overige	16064	13854	14678	16581	17883	19275	21666	19281	13228	15533	18980	18674	17218	18829	20961	22429	22784
Drukkerijen en grafische bedrijven	9484	7378	9396	9762	9686	10500	11844	9699	5766	7043	8738	9900	7277	8276	8752	9189	9869
<b>DETAILHANDEL</b>	<b>7655</b>	<b>7845</b>	<b>7515</b>	<b>8321</b>	<b>7998</b>	<b>7870</b>	<b>8883</b>	<b>7600</b>	<b>7315</b>	<b>7778</b>	<b>8010</b>	<b>7962</b>	<b>8018</b>	<b>8476</b>	<b>9050</b>	<b>9168</b>	<b>8469</b>
Detailhandel excl.automobielsector	7655	7845	7515	8321	7998	7870	8883	7600	7315	7778	8010	7962	8018	8476	9050	9168	8469
<b>HORECA</b>	<b>2405</b>	<b>2869</b>	<b>1966</b>	<b>1726</b>	<b>2102</b>	<b>1903</b>	<b>2210</b>	<b>1737</b>	<b>1336</b>	<b>3766</b>	<b>3798</b>	<b>3385</b>	<b>3928</b>	<b>5318</b>	<b>5265</b>	<b>5455</b>	<b>5436</b>
Verschaffen van accommodatie	10783	11238	10243	7331	8796	7422	8685	7686	2941	8131	8803	6514	8828	12269	11917	9782	11538
Eet- en drinkgelegenheden	1958	2432	1589	1441	1806	1602	1901	1435	1263	3562	3573	3265	3653	5025	4907	5210	5066
<b>GROOTHANDEL</b>	<b>12890</b>	<b>10877</b>	<b>11855</b>	<b>12584</b>	<b>13912</b>	<b>14475</b>	<b>16164</b>	<b>14650</b>	<b>12398</b>	<b>13793</b>	<b>15349</b>	<b>15177</b>	<b>14134</b>	<b>15779</b>	<b>16378</b>	<b>17933</b>	<b>16984</b>
Groothandel excl.automobielsector	12890	10877	11855	12584	13912	14475	16164	14650	12398	13793	15349	15177	14134	15779	16378	17933	16984
<b>AUTOMOBIEL</b>	<b>12196</b>	<b>12013</b>	<b>11829</b>	<b>12991</b>	<b>13588</b>	<b>14441</b>	<b>17198</b>	<b>14863</b>	<b>14442</b>	<b>15543</b>	<b>16646</b>	<b>13377</b>	<b>13124</b>	<b>14333</b>	<b>17183</b>	<b>17909</b>	<b>16483</b>
Automobielsector	12196	12013	11829	12991	13588	14441	17198	14863	14442	15543	16646	13377	13124	14333	17183	17909	16483
<b>TRANSPORT</b>	<b>13163</b>	<b>11937</b>	<b>12847</b>	<b>11926</b>	<b>10583</b>	<b>13081</b>	<b>15191</b>	<b>12162</b>	<b>7671</b>	<b>9823</b>	<b>11443</b>	<b>11655</b>	<b>12671</b>	<b>14659</b>	<b>16927</b>	<b>19219</b>	<b>17290</b>
Vervoer te land, te water en lucht	12890	12148	13000	11499	9551	12180	14507	10966	6833	9002	10396	10742	11974	13724	16100	18952	15948
Vervoer logistiek	13907	10837	12410	12969	13437	15682	17121	16397	10357	13146	15625	15264	15200	16736	20645	20039	20500
<b>VRIJE BEROEPEN</b>	<b>15369</b>	<b>15488</b>	<b>17098</b>	<b>18684</b>	<b>18452</b>	<b>19494</b>	<b>22494</b>	<b>22911</b>	<b>23050</b>	<b>24037</b>	<b>25561</b>	<b>28465</b>	<b>29739</b>	<b>30252</b>	<b>32341</b>	<b>32411</b>	<b>29578</b>
Medische beroepen	22781	21488	25578	29626	26346	25884	31611	30578	31092	30203	29915	32725	35100	37344	39060	38146	31997
Juridische beroepen	16039	10861	10622	13167	12262	14947	16960	14928	13831	14488	19430	21758	24838	24794	28746	29210	30377
Economische beroepen	13014	13507	14012	14932	16396	16816	18575	20035	19756	21211	23078	26204	26549	26363	27819	28844	27942
Bouwtechnische beroepen	0	0	0	0	0	0	0	0	0	0	0	0	0	0	0	0	0

# Vlaanderen

## Eigen vermogen, mediaanwaarde

Sector	2001	2002	2003	2004	2005	2006	2007	2008	2009	2010	2011	2012	2013	2014	2015	2016	2017
<b>DIENSTEN</b>	<b>48116</b>	<b>47665</b>	<b>49352</b>	<b>52855</b>	<b>55643</b>	<b>58351</b>	<b>60716</b>	<b>61573</b>	<b>60250</b>	<b>59270</b>	<b>59594</b>	<b>65394</b>	<b>68243</b>	<b>72630</b>	<b>79885</b>	<b>86152</b>	<b>92376</b>
Financiële diensten : banken, holdings	153299	139564	156669	170989	172224	177332	200940	193009	212858	195296	205608	229473	237850	251755	255431	279569	291551
Financiële diensten : Verzekeringen,pensioenfondsen	70377	72898	76982	81791	86354	90000	98680	99027	90479	91370	94863	99274	98866	102016	117512	127304	128418
Zakelijke diensten	43877	43566	44721	48439	49976	52745	55253	54954	51942	53214	53713	57164	56834	60045	64815	68086	70856
Immobilien	64594	64162	66492	70649	74678	78396	82055	83925	84179	83474	83414	93240	99817	107833	120763	131888	140957
Communicatie	34755	34145	35083	38572	39157	41762	41197	42121	39807	34773	38167	39686	42136	44893	48981	52760	54891
IT	40159	39187	39838	42396	46101	49594	51434	52184	51344	49948	49687	55240	58616	62314	67055	72173	75522
Handelsbemiddeling	34581	35531	38251	40045	41658	44159	45963	45901	46231	46768	46560	50470	50864	52913	54803	58701	63643
Diensten aan personen	24294	23531	23982	24904	26068	26261	25332	23664	21666	20072	21520	22098	22587	23226	25033	26263	27347
Menselijke gezondheidszorg	0	0	0	0	0	0	0	0	0	0	0	0	0	0	0	0	0
Maatschappelijke dienstverlening	53991	35647	38618	42254	53193	59937	63102	51600	53508	44445	35112	45345	44924	45411	54144	62619	53493
Kunst,amusement en recreatie	26128	25392	26373	27669	28435	29744	28676	28352	26351	27005	28460	30180	31856	32962	35157	37197	39080
<b>BOUW</b>	<b>53991</b>	<b>53771</b>	<b>55463</b>	<b>58731</b>	<b>61775</b>	<b>64192</b>	<b>66502</b>	<b>67104</b>	<b>65720</b>	<b>66071</b>	<b>66460</b>	<b>66997</b>	<b>64730</b>	<b>69088</b>	<b>72715</b>	<b>74852</b>	<b>77349</b>
Bouw van gebouwen, ontwikkeling van bouwprojecten	64254	64017	67565	70546	75139	81682	83594	82570	82112	84413	84922	85389	80582	85926	90989	92737	98147
Weg- en waterbouw	120873	115580	119397	120041	116967	117988	121168	120669	112181	106379	110435	109185	98605	110204	110011	115717	115242
Gespecialiseerde bouwwerkzaamheden	48364	47684	49203	52256	54843	57440	59341	60117	59437	59049	60179	60877	59417	63282	67138	68536	71119
<b>INDUSTRIE</b>	<b>90085</b>	<b>91993</b>	<b>91861</b>	<b>93003</b>	<b>95154</b>	<b>99052</b>	<b>102203</b>	<b>103637</b>	<b>106190</b>	<b>104508</b>	<b>105066</b>	<b>108546</b>	<b>110268</b>	<b>107294</b>	<b>118059</b>	<b>126425</b>	<b>134817</b>
Industrie : agro	60089	56829	57833	58854	60659	66917	67745	68258	68685	71761	73073	81393	85478	97724	105931	116037	134116
Industrie : voedingsmiddelen	67917	70527	72298	73197	77968	78069	80285	78328	78927	76723	77932	79541	75765	88645	86408	92739	91216
Industrie : overige	120050	120335	122232	127191	132065	135178	137767	139472	135924	135304	138519	139363	137086	149166	159884	168276	173488
Drukkerijen en grafische bedrijven	66659	64014	62759	64292	68014	68916	67805	67967	66053	64780	66653	66753	61741	64518	71690	73826	75514
<b>DETAILHANDEL</b>	<b>38101</b>	<b>39339</b>	<b>40884</b>	<b>42908</b>	<b>44723</b>	<b>45420</b>	<b>46749</b>	<b>47198</b>	<b>45742</b>	<b>45866</b>	<b>46736</b>	<b>48744</b>	<b>49057</b>	<b>51963</b>	<b>55158</b>	<b>57531</b>	<b>59336</b>
Detailhandel excl.automobielsector	38101	39339	40884	42908	44723	45420	46749	47198	45742	45866	46736	48744	49057	51963	55158	57531	59336
<b>HORECA</b>	<b>14155</b>	<b>14522</b>	<b>14322</b>	<b>14386</b>	<b>14558</b>	<b>14655</b>	<b>15084</b>	<b>14336</b>	<b>13530</b>	<b>14782</b>	<b>16361</b>	<b>17000</b>	<b>17471</b>	<b>19433</b>	<b>20728</b>	<b>21608</b>	<b>23138</b>
Verschaffen van accommodatie	67501	70569	74729	72934	72323	76948	83135	79191	69225	73738	71304	71967	74899	79891	87401	85021	91690
Eet- en drinkgelegenheden	12320	13000	12825	12946	12928	13053	13139	12390	11877	13309	14833	15285	15855	17889	19118	20179	21444
<b>GROOTHANDEL</b>	<b>68543</b>	<b>71835</b>	<b>76693</b>	<b>82584</b>	<b>86808</b>	<b>93555</b>	<b>99896</b>	<b>101884</b>	<b>103964</b>	<b>108163</b>	<b>113229</b>	<b>120184</b>	<b>117669</b>	<b>129767</b>	<b>136931</b>	<b>146590</b>	<b>156138</b>
Groothandel excl.automobielsector	68543	71835	76693	82584	86808	93555	99896	101884	103964	108163	113229	120184	117669	129767	136931	146590	156138
<b>AUTOMOBIEL</b>	<b>72063</b>	<b>72558</b>	<b>74162</b>	<b>79132</b>	<b>82249</b>	<b>87547</b>	<b>93283</b>	<b>94491</b>	<b>95925</b>	<b>99938</b>	<b>102746</b>	<b>106086</b>	<b>99007</b>	<b>109669</b>	<b>114000</b>	<b>117248</b>	<b>121759</b>
Automobielsector	72063	72558	74162	79132	82249	87547	93283	94491	95925	99938	102746	106086	99007	109669	114000	117248	121759
<b>TRANSPORT</b>	<b>70104</b>	<b>67917</b>	<b>69467</b>	<b>70554</b>	<b>73000</b>	<b>77363</b>	<b>81068</b>	<b>78755</b>	<b>74164</b>	<b>75479</b>	<b>77969</b>	<b>81730</b>	<b>81417</b>	<b>91272</b>	<b>100420</b>	<b>103001</b>	<b>107968</b>
Vervoer te land, te water en lucht	64279	62096	64410	66211	68470	72061	75555	72974	67343	68513	71115	72365	74971	85027	92269	95836	99464
Vervoer logistiek	83020	79940	80418	81000	87212	89361	96356	97819	89917	92359	98199	103766	97067	106557	114859	122667	129355
<b>VRIJE BEROEPEN</b>	<b>61453</b>	<b>63097</b>	<b>69990</b>	<b>75129</b>	<b>80645</b>	<b>84092</b>	<b>90254</b>	<b>95147</b>	<b>98919</b>	<b>99658</b>	<b>97250</b>	<b>106124</b>	<b>111432</b>	<b>123219</b>	<b>131987</b>	<b>139049</b>	<b>142713</b>
Medische beroepen	89663	90732	93610	102990	107080	110306	115107	116066	123200	117967	113992	118353	124834	139049	148971	153833	150902
Juridische beroepen	57313	63286	73539	66712	51888	66260	67372	83513	79899	67499	74091	85695	97485	104937	119725	120725	127135
Economische beroepen	49430	51649	58004	64076	69479	74097	80599	85969	89328	91110	88556	99837	104020	111176	119403	129930	136285
Bouwtechnische beroepen	0	0	0	0	0	0	0	0	0	0	0	0	0	0	0	0	0

## Financiële ratio's van de Brusselse KMO ondernemingen

## Productiviteit: Bruto toegevoegde waarde in verhouding tot de personeelskosten, mediaanwaarde

Sector	2001	2002	2003	2004	2005	2006	2007	2008	2009	2010	2011	2012	2013	2014	2015	2016	2017
<b>DIENSTEN</b>	<b>184</b>	<b>178</b>	<b>179</b>	<b>186</b>	<b>186</b>	<b>186</b>	<b>189</b>	<b>181</b>	<b>172</b>	<b>179</b>	<b>181</b>	<b>177</b>	<b>175</b>	<b>175</b>	<b>178</b>	<b>184</b>	<b>186</b>
Financiële diensten : banken, holdings	238	235	234	260	262	246	228	217	214	198	208	201	209	215	193	192	198
Financiële diensten : Verzekeringen,pensioenfondsen	186	176	178	196	202	207	201	189	196	204	201	185	178	190	184	187	193
Zakelijke diensten	179	171	170	178	177	179	182	174	164	171	170	167	167	167	171	172	174
Immobiëlen	209	204	216	225	228	234	232	225	214	227	227	223	220	229	236	255	252
Communicatie	176	164	160	168	176	169	166	164	166	166	171	169	163	157	165	173	160
IT	145	139	140	149	150	153	152	148	139	145	148	146	145	145	148	149	152
Handelsbemiddeling	194	190	179	186	183	186	185	181	166	181	183	174	174	171	178	178	183
Diensten aan personen	161	160	158	159	160	157	158	153	151	149	151	151	144	147	148	150	147
Menselijke gezondheidszorg	0	0	0	0	0	0	0	0	0	0	0	0	0	0	0	0	0
Maatschappelijke dienstverlening	125	121	131	129	124	123	140	116	106	114	126	103	110	105	107	126	113
Kunst,amusement en recreatie	247	230	222	222	216	219	225	215	211	220	216	209	201	191	196	208	216
<b>BOUW</b>	<b>148</b>	<b>146</b>	<b>149</b>	<b>151</b>	<b>154</b>	<b>156</b>	<b>161</b>	<b>161</b>	<b>159</b>	<b>161</b>	<b>161</b>	<b>156</b>	<b>154</b>	<b>155</b>	<b>156</b>	<b>162</b>	<b>161</b>
Bouw van gebouwen, ontwikkeling van bouwprojecten	141	140	144	145	150	150	154	153	154	157	151	150	148	151	153	160	162
Weg- en waterbouw	148	148	147	151	150	159	157	163	157	152	159	158	152	149	147	152	160
Gespecialiseerde bouwwerkzaamheden	150	149	152	153	156	158	163	163	161	163	164	159	156	157	158	163	161
<b>INDUSTRIE</b>	<b>164</b>	<b>162</b>	<b>163</b>	<b>163</b>	<b>165</b>	<b>167</b>	<b>172</b>	<b>167</b>	<b>161</b>	<b>166</b>	<b>167</b>	<b>164</b>	<b>161</b>	<b>163</b>	<b>166</b>	<b>170</b>	<b>171</b>
Industrie : agro	237	234	237	224	235	240	234	235	227	247	224	240	230	226	243	246	260
Industrie : voedingsmiddelen	179	179	177	179	176	174	178	173	173	172	171	168	169	172	173	175	168
Industrie : overige	153	151	152	153	155	157	163	158	152	155	157	154	150	153	155	161	161
Drukkerijen en grafische bedrijven	175	169	172	171	171	174	177	174	162	164	169	163	152	154	158	158	157
<b>DETAILHANDEL</b>	<b>181</b>	<b>179</b>	<b>179</b>	<b>182</b>	<b>181</b>	<b>181</b>	<b>183</b>	<b>175</b>	<b>172</b>	<b>174</b>	<b>173</b>	<b>167</b>	<b>167</b>	<b>165</b>	<b>167</b>	<b>169</b>	<b>167</b>
Detailhandel excl.automobielsector	181	179	179	182	181	181	183	175	172	174	173	167	167	165	167	169	167
<b>HORECA</b>	<b>170</b>	<b>165</b>	<b>159</b>	<b>157</b>	<b>159</b>	<b>157</b>	<b>157</b>	<b>153</b>	<b>149</b>	<b>159</b>	<b>157</b>	<b>151</b>	<b>151</b>	<b>151</b>	<b>151</b>	<b>151</b>	<b>150</b>
Verschaffen van accommodatie	220	211	204	206	210	202	201	201	186	191	190	181	180	186	194	195	210
Eet- en drinkgelegenheden	164	161	155	153	155	153	154	149	146	156	154	149	149	149	147	148	146
<b>GROOTHANDEL</b>	<b>180</b>	<b>171</b>	<b>172</b>	<b>175</b>	<b>179</b>	<b>181</b>	<b>183</b>	<b>179</b>	<b>170</b>	<b>174</b>	<b>175</b>	<b>169</b>	<b>165</b>	<b>168</b>	<b>170</b>	<b>174</b>	<b>175</b>
Groothandel excl.automobielsector	180	171	172	175	179	181	183	179	170	174	175	169	165	168	170	174	175
<b>AUTOMOBIEL</b>	<b>171</b>	<b>166</b>	<b>164</b>	<b>168</b>	<b>166</b>	<b>170</b>	<b>174</b>	<b>169</b>	<b>165</b>	<b>171</b>	<b>170</b>	<b>161</b>	<b>160</b>	<b>163</b>	<b>169</b>	<b>175</b>	<b>173</b>
Automobielsector	171	166	164	168	166	170	174	169	165	171	170	161	160	163	169	175	173
<b>TRANSPORT</b>	<b>166</b>	<b>161</b>	<b>159</b>	<b>159</b>	<b>157</b>	<b>158</b>	<b>162</b>	<b>157</b>	<b>153</b>	<b>153</b>	<b>153</b>	<b>151</b>	<b>151</b>	<b>153</b>	<b>157</b>	<b>164</b>	<b>164</b>
Vervoer te land, te water en lucht	167	162	160	159	155	157	162	156	154	153	152	150	150	153	156	164	162
Vervoer logistiek	164	159	157	162	161	160	165	163	150	154	157	154	155	157	161	164	169
<b>VRIJE BEROEPEN</b>	<b>218</b>	<b>210</b>	<b>211</b>	<b>217</b>	<b>218</b>	<b>219</b>	<b>226</b>	<b>220</b>	<b>215</b>	<b>216</b>	<b>219</b>	<b>215</b>	<b>214</b>	<b>217</b>	<b>218</b>	<b>222</b>	<b>214</b>
Medische beroepen	251	240	252	263	252	255	270	256	254	247	248	241	244	246	255	255	241
Juridische beroepen	193	193	208	205	217	230	216	205	226	158	184	182	203	180	208	210	225
Economische beroepen	197	191	189	190	194	195	195	195	187	191	194	194	191	187	188	193	186
Bouwtechnische beroepen	0	0	0	0	0	0	0	0	0	0	0	0	0	0	0	0	0

## Brussel

### Nettorendabiliteit van het eigen vermogen na belastingen, mediaanwaarde

Sector	2001	2002	2003	2004	2005	2006	2007	2008	2009	2010	2011	2012	2013	2014	2015	2016	2017
<b>DIENSTEN</b>	<b>6,8</b>	<b>5,9</b>	<b>7,0</b>	<b>8,4</b>	<b>8,8</b>	<b>9,4</b>	<b>10,0</b>	<b>9,3</b>	<b>7,8</b>	<b>8,4</b>	<b>9,7</b>	<b>10,4</b>	<b>9,9</b>	<b>9,7</b>	<b>9,4</b>	<b>9,6</b>	<b>9,0</b>
Financiële diensten : banken, holdings	4,9	3,6	5,5	6,7	7,3	7,8	8,9	5,4	5,4	4,7	5,7	5,1	5,9	6,6	6,4	6,1	6,7
Financiële diensten : Verzekeringen,pensioenfondsen	7,6	5,9	7,6	10,0	10,4	11,0	12,3	9,7	8,5	9,2	9,9	10,2	9,4	10,3	12,1	13,4	11,6
Zakelijke diensten	7,0	5,6	6,7	8,1	8,4	8,6	9,5	8,5	6,5	7,2	8,6	8,8	8,7	9,1	9,3	9,5	8,8
Immobilien	5,3	5,1	6,0	7,3	8,1	8,6	9,1	8,6	7,7	8,0	9,1	9,9	9,3	8,8	8,1	8,2	7,8
Communicatie	8,0	6,7	9,5	12,5	12,3	11,8	11,2	9,6	5,7	8,4	10,5	9,6	11,3	9,7	8,4	9,2	8,7
IT	16,0	11,8	11,8	13,2	13,0	14,2	15,3	15,8	12,9	14,0	15,8	18,0	17,0	15,7	14,9	14,9	13,9
Handelsbemiddeling	8,8	7,8	8,2	9,7	9,0	10,4	11,1	9,9	7,7	8,3	9,8	10,3	9,4	9,5	9,3	9,2	8,5
Diensten aan personen	5,0	5,7	6,3	7,9	7,8	8,5	8,8	7,6	7,8	7,2	8,7	8,8	7,6	8,6	8,7	9,2	8,1
Menselijke gezondheidszorg	0,0	0,0	0,0	0,0	0,0	0,0	0,0	0,0	0,0	0,0	0,0	0,0	0,0	0,0	0,0	0,0	0,0
Maatschappelijke dienstverlening	1,9	1,6	4,8	4,0	6,2	5,8	4,6	4,4	1,6	3,0	8,9	4,8	3,5	2,2	4,9	11,3	4,5
Kunst, amusement en recreatie	5,4	4,1	6,3	5,9	6,5	7,4	7,8	6,9	5,4	6,8	7,2	8,7	7,9	6,8	7,3	8,0	6,9
<b>BOUW</b>	<b>7,5</b>	<b>6,5</b>	<b>8,1</b>	<b>9,3</b>	<b>9,7</b>	<b>10,5</b>	<b>11,7</b>	<b>10,6</b>	<b>9,0</b>	<b>9,1</b>	<b>9,9</b>	<b>8,8</b>	<b>8,4</b>	<b>8,7</b>	<b>8,5</b>	<b>8,6</b>	<b>8,1</b>
Bouw van gebouwen, ontwikkeling van bouwprojecten	5,2	4,4	6,1	7,2	7,8	8,0	8,6	7,1	6,2	6,5	6,3	5,9	6,0	6,2	5,8	6,1	6,1
Weg- en waterbouw	7,7	5,6	7,4	8,1	9,2	11,7	12,4	11,8	9,0	7,8	10,1	9,0	7,5	6,4	7,0	8,1	8,6
Gespecialiseerde bouwwerkzaamheden	8,8	7,6	9,2	10,2	10,6	11,3	13,1	12,0	10,2	10,1	11,6	10,2	9,3	9,8	9,6	9,5	8,9
<b>INDUSTRIE</b>	<b>6,4</b>	<b>5,2</b>	<b>6,1</b>	<b>7,2</b>	<b>7,7</b>	<b>8,4</b>	<b>9,3</b>	<b>7,4</b>	<b>5,6</b>	<b>6,4</b>	<b>7,2</b>	<b>7,2</b>	<b>6,7</b>	<b>7,1</b>	<b>7,4</b>	<b>7,5</b>	<b>7,6</b>
Industrie : agro	5,7	3,6	5,4	4,8	6,3	7,6	5,9	4,6	4,5	5,1	4,7	6,7	5,7	5,2	5,8	6,5	7,0
Industrie : voedingsmiddelen	6,3	7,1	7,2	8,6	8,1	7,8	8,6	5,5	6,9	7,0	7,0	7,0	7,8	8,5	8,6	7,7	6,9
Industrie : overige	6,7	5,2	6,1	7,5	8,3	8,9	10,3	8,6	6,1	6,9	7,8	7,4	7,0	7,4	7,8	7,9	8,0
Drukkerijen en grafische bedrijven	5,3	4,7	5,7	7,0	6,0	8,1	9,4	6,7	3,3	5,1	7,0	7,8	5,3	6,1	6,6	6,9	6,7
<b>DETAILHANDEL</b>	<b>7,2</b>	<b>7,0</b>	<b>7,4</b>	<b>8,2</b>	<b>8,1</b>	<b>8,3</b>	<b>9,0</b>	<b>7,7</b>	<b>7,3</b>	<b>7,4</b>	<b>7,6</b>	<b>7,2</b>	<b>7,5</b>	<b>7,3</b>	<b>7,3</b>	<b>6,8</b>	<b>6,2</b>
Detailhandel excl.automobielsector	7,2	7,0	7,4	8,2	8,1	8,3	9,0	7,7	7,3	7,4	7,6	7,2	7,5	7,3	7,3	6,8	6,2
<b>HORECA</b>	<b>4,8</b>	<b>5,8</b>	<b>4,7</b>	<b>4,5</b>	<b>5,4</b>	<b>5,3</b>	<b>6,5</b>	<b>4,5</b>	<b>3,9</b>	<b>8,2</b>	<b>7,0</b>	<b>6,4</b>	<b>8,2</b>	<b>9,2</b>	<b>8,9</b>	<b>9,5</b>	<b>8,9</b>
Verschaffen van accommodatie	4,2	4,3	4,8	4,8	4,2	5,0	4,5	3,5	1,0	4,1	3,7	3,5	4,2	4,4	4,8	4,7	4,4
Eet- en drinkgelegenheden	5,0	6,1	4,7	4,4	5,6	5,4	6,9	4,7	4,3	9,1	7,6	7,0	8,7	10,2	9,4	10,4	9,7
<b>GROOTHANDEL</b>	<b>6,9</b>	<b>6,3</b>	<b>7,0</b>	<b>7,8</b>	<b>7,8</b>	<b>8,6</b>	<b>9,2</b>	<b>7,7</b>	<b>6,3</b>	<b>6,8</b>	<b>7,3</b>	<b>6,6</b>	<b>6,4</b>	<b>6,6</b>	<b>6,3</b>	<b>6,8</b>	<b>6,5</b>
Groothandel excl.automobielsector	6,9	6,3	7,0	7,8	7,8	8,6	9,2	7,7	6,3	6,8	7,3	6,6	6,4	6,6	6,3	6,8	6,5
<b>AUTOMOBIEL</b>	<b>6,5</b>	<b>6,0</b>	<b>6,3</b>	<b>7,6</b>	<b>7,7</b>	<b>8,5</b>	<b>9,4</b>	<b>7,5</b>	<b>6,9</b>	<b>8,1</b>	<b>8,1</b>	<b>6,2</b>	<b>6,7</b>	<b>6,8</b>	<b>7,3</b>	<b>7,2</b>	<b>6,7</b>
Automobielsector	6,5	6,0	6,3	7,6	7,7	8,5	9,4	7,5	6,9	8,1	8,1	6,2	6,7	6,8	7,3	7,2	6,7
<b>TRANSPORT</b>	<b>8,4</b>	<b>7,2</b>	<b>8,5</b>	<b>8,9</b>	<b>8,0</b>	<b>9,5</b>	<b>10,8</b>	<b>8,3</b>	<b>5,2</b>	<b>6,5</b>	<b>7,5</b>	<b>7,8</b>	<b>8,2</b>	<b>8,7</b>	<b>9,7</b>	<b>10,1</b>	<b>8,4</b>
Vervoer te land, te water en lucht	8,5	7,5	8,7	8,8	7,6	9,4	10,9	7,7	4,7	6,2	7,0	7,4	8,2	8,4	9,7	10,4	8,1
Vervoer logistiek	8,1	6,0	7,6	9,1	8,8	9,8	10,7	10,3	6,3	7,4	8,5	8,7	8,4	9,3	9,7	9,5	8,9
<b>VRIJE BEROEPEN</b>	<b>11,0</b>	<b>10,9</b>	<b>12,2</b>	<b>13,3</b>	<b>12,6</b>	<b>12,5</b>	<b>13,9</b>	<b>13,1</b>	<b>12,3</b>	<b>12,7</b>	<b>13,1</b>	<b>14,7</b>	<b>15,1</b>	<b>14,3</b>	<b>13,6</b>	<b>13,1</b>	<b>12,2</b>
Medische beroepen	11,7	11,8	14,2	15,8	13,4	13,5	16,1	14,5	13,9	13,5	13,8	14,6	15,6	15,1	14,5	13,6	12,3
Juridische beroepen	8,1	7,7	11,6	12,0	11,4	13,6	17,7	13,4	7,6	8,8	12,9	17,8	14,9	15,3	19,1	13,5	13,5
Economische beroepen	10,6	10,5	11,0	12,0	12,3	11,8	12,6	12,1	11,5	12,3	12,7	14,6	14,5	13,7	12,6	12,6	11,9
Bouwtechnische beroepen	0,0	0,0	0,0	0,0	0,0	0,0	0,0	0,0	0,0	0,0	0,0	0,0	0,0	0,0	0,0	0,0	0,0

## Solvableit, mediaanwaarde

Sector	2001	2002	2003	2004	2005	2006	2007	2008	2009	2010	2011	2012	2013	2014	2015	2016	2017
<b>DIENSTEN</b>	<b>68,6</b>	<b>68,9</b>	<b>68,5</b>	<b>67,9</b>	<b>66,9</b>	<b>66,2</b>	<b>65,8</b>	<b>65,6</b>	<b>65,5</b>	<b>66,4</b>	<b>66,6</b>	<b>63,7</b>	<b>63,7</b>	<b>62,2</b>	<b>59,5</b>	<b>58,2</b>	<b>57,0</b>
Financiële diensten : banken, holdings	62,6	63,2	67,5	64,8	63,3	64,4	58,0	58,5	57,9	55,0	55,1	55,1	54,9	52,4	50,4	52,1	53,2
Financiële diensten : Verzekeringen,pensioenfondsen	66,3	61,8	63,7	63,4	60,9	59,2	59,6	57,3	58,5	60,1	59,9	57,2	60,2	58,6	57,0	58,0	57,4
Zakelijke diensten	70,7	71,2	71,3	70,8	70,0	69,0	68,9	68,7	68,1	68,6	68,7	66,4	66,6	65,6	63,8	62,8	61,9
Immobiëlen	66,1	66,8	65,9	65,9	64,5	64,0	63,6	63,1	63,0	64,1	64,4	61,2	60,8	59,3	56,4	54,9	53,6
Communicatie	72,2	73,7	72,1	69,3	69,1	67,9	68,8	69,0	70,2	71,0	69,6	67,0	68,5	65,4	62,5	60,7	59,1
IT	60,3	60,4	60,2	61,0	59,6	58,3	58,0	57,6	57,6	59,2	60,3	56,3	56,5	54,1	51,9	49,6	48,0
Handelsbemiddeling	73,3	72,3	71,8	70,0	69,6	69,4	69,1	69,3	69,7	70,0	70,3	68,1	67,8	67,0	64,9	63,8	63,9
Diensten aan personen	74,0	74,5	74,7	73,5	73,0	73,3	73,8	75,0	76,5	78,4	79,0	77,7	77,4	75,8	74,1	73,0	73,1
Menselijke gezondheidszorg	0,0	0,0	0,0	0,0	0,0	0,0	0,0	0,0	0,0	0,0	0,0	0,0	0,0	0,0	0,0	0,0	0,0
Maatschappelijke dienstverlening	73,2	82,1	81,4	73,5	75,1	71,4	71,6	72,1	72,4	73,1	75,1	74,5	73,9	69,8	75,4	73,2	73,7
Kunst,amusement en recreatie	74,7	75,9	76,4	75,4	76,3	75,0	76,0	75,1	75,0	75,8	75,7	74,1	74,0	74,3	73,9	73,8	72,0
<b>BOUW</b>	<b>67,1</b>	<b>67,1</b>	<b>66,2</b>	<b>65,6</b>	<b>65,4</b>	<b>65,7</b>	<b>65,6</b>	<b>66,0</b>	<b>65,8</b>	<b>66,2</b>	<b>66,8</b>	<b>65,2</b>	<b>65,7</b>	<b>64,1</b>	<b>62,6</b>	<b>62,2</b>	<b>61,9</b>
Bouw van gebouwen, ontwikkeling van bouwprojecten	68,1	68,1	67,3	67,3	67,3	67,7	68,0	68,8	68,3	68,8	68,8	67,8	68,9	67,8	66,8	66,5	66,5
Weg- en waterbouw	66,5	65,8	64,7	63,3	64,8	64,4	63,3	63,4	62,9	63,5	64,5	63,0	63,3	62,1	62,6	61,0	61,7
Gespecialiseerde bouwwerkzaamheden	66,6	66,8	65,8	65,0	64,6	64,8	64,6	65,0	64,9	65,4	66,4	64,3	64,9	62,8	61,2	60,8	60,2
<b>INDUSTRIE</b>	<b>70,9</b>	<b>70,7</b>	<b>69,8</b>	<b>69,5</b>	<b>69,2</b>	<b>68,8</b>	<b>68,5</b>	<b>68,4</b>	<b>68,4</b>	<b>68,9</b>	<b>68,8</b>	<b>67,9</b>	<b>68,3</b>	<b>66,5</b>	<b>65,4</b>	<b>64,7</b>	<b>64,0</b>
Industrie : agro	80,7	80,8	79,7	79,7	78,9	77,7	78,5	79,3	80,0	79,8	79,6	78,7	78,4	75,6	75,3	73,6	72,3
Industrie : voedingsmiddelen	73,1	72,4	71,4	70,9	70,4	70,3	71,5	71,6	71,3	72,3	72,4	71,8	73,0	70,8	69,6	68,9	69,6
Industrie : overige	67,9	67,3	66,4	65,9	65,6	65,5	64,8	64,4	64,1	64,7	64,7	63,6	64,3	62,6	61,7	60,8	60,4
Drukkerijen en grafische bedrijven	72,4	72,6	71,5	70,0	69,8	69,0	68,5	68,3	69,3	69,5	67,4	65,4	65,7	64,0	62,3	61,8	62,0
<b>DETAILHANDEL</b>	<b>75,1</b>	<b>74,7</b>	<b>74,5</b>	<b>73,6</b>	<b>73,5</b>	<b>73,0</b>	<b>72,7</b>	<b>73,4</b>	<b>73,7</b>	<b>74,0</b>	<b>73,9</b>	<b>73,0</b>	<b>73,5</b>	<b>72,5</b>	<b>71,1</b>	<b>70,4</b>	<b>69,7</b>
Detailhandel excl.automobielsector	75,1	74,7	74,5	73,6	73,5	73,0	72,7	73,4	73,7	74,0	73,9	73,0	73,5	72,5	71,1	70,4	69,7
<b>HORECA</b>	<b>81,7</b>	<b>80,9</b>	<b>82,0</b>	<b>82,0</b>	<b>82,2</b>	<b>83,0</b>	<b>83,3</b>	<b>84,3</b>	<b>85,8</b>	<b>84,5</b>	<b>83,5</b>	<b>82,9</b>	<b>82,1</b>	<b>80,4</b>	<b>79,3</b>	<b>78,6</b>	<b>78,6</b>
Verschaffen van accommodatie	76,5	77,4	76,7	76,7	76,6	75,1	74,4	75,8	78,7	77,4	77,9	77,4	78,6	76,1	73,7	76,2	76,4
Eet- en drinkgelegenheden	82,4	81,2	82,5	82,6	82,8	83,9	84,2	85,0	86,6	85,1	84,0	83,3	82,6	80,7	79,6	78,8	78,7
<b>GROOTHANDEL</b>	<b>76,9</b>	<b>76,4</b>	<b>75,4</b>	<b>74,4</b>	<b>74,0</b>	<b>72,8</b>	<b>71,7</b>	<b>71,1</b>	<b>70,3</b>	<b>70,4</b>	<b>70,3</b>	<b>68,7</b>	<b>69,5</b>	<b>67,7</b>	<b>66,7</b>	<b>65,8</b>	<b>65,2</b>
Groothandel excl.automobielsector	76,9	76,4	75,4	74,4	74,0	72,8	71,7	71,1	70,3	70,4	70,3	68,7	69,5	67,7	66,7	65,8	65,2
<b>AUTOMOBIEL</b>	<b>74,5</b>	<b>73,8</b>	<b>73,9</b>	<b>73,3</b>	<b>72,4</b>	<b>71,9</b>	<b>71,9</b>	<b>71,7</b>	<b>70,5</b>	<b>70,8</b>	<b>70,3</b>	<b>70,0</b>	<b>71,0</b>	<b>68,9</b>	<b>68,4</b>	<b>68,5</b>	<b>68,3</b>
Automobielsector	74,5	73,8	73,9	73,3	72,4	71,9	71,9	71,7	70,5	70,8	70,3	70,0	71,0	68,9	68,4	68,5	68,3
<b>TRANSPORT</b>	<b>76,1</b>	<b>75,7</b>	<b>74,4</b>	<b>73,7</b>	<b>73,1</b>	<b>72,3</b>	<b>71,4</b>	<b>71,8</b>	<b>71,5</b>	<b>72,1</b>	<b>71,0</b>	<b>68,9</b>	<b>68,7</b>	<b>67,2</b>	<b>64,8</b>	<b>64,8</b>	<b>63,1</b>
Vervoer te land, te water en lucht	75,9	75,2	74,0	73,3	72,7	71,8	71,0	71,4	71,4	71,7	70,4	68,2	68,2	66,0	63,6	63,9	62,5
Vervoer logistiek	76,9	76,8	75,5	74,7	74,3	73,8	72,6	72,5	71,6	73,2	71,9	70,2	69,4	69,6	67,7	67,1	64,9
<b>VRIJE BEROEPEN</b>	<b>63,6</b>	<b>63,8</b>	<b>62,3</b>	<b>61,9</b>	<b>61,0</b>	<b>59,7</b>	<b>59,4</b>	<b>59,2</b>	<b>59,2</b>	<b>60,4</b>	<b>61,5</b>	<b>59,0</b>	<b>59,2</b>	<b>56,7</b>	<b>54,3</b>	<b>53,2</b>	<b>52,6</b>
Medische beroepen	68,1	68,6	68,3	68,3	67,9	67,6	66,9	66,9	67,1	68,5	69,4	67,3	66,5	63,3	61,4	60,4	60,3
Juridische beroepen	61,9	62,6	62,8	62,4	66,5	61,9	56,7	48,7	54,2	56,4	55,0	52,9	51,3	50,4	45,9	45,1	44,0
Economische beroepen	61,9	61,3	59,7	58,6	57,2	54,9	54,5	54,2	54,7	56,3	56,7	53,7	53,5	51,8	49,6	48,0	47,1
Bouwtechnische beroepen	0,0	0,0	0,0	0,0	0,0	0,0	0,0	0,0	0,0	0,0	0,0	0,0	0,0	0,0	0,0	0,0	0,0

## Brussel

### Graad van financiële onafhankelijkheid, mediaanwaarde

Sector	2001	2002	2003	2004	2005	2006	2007	2008	2009	2010	2011	2012	2013	2014	2015	2016	2017
<b>DIENSTEN</b>	<b>32,0</b>	<b>31,5</b>	<b>32,0</b>	<b>32,4</b>	<b>33,5</b>	<b>34,2</b>	<b>34,6</b>	<b>34,9</b>	<b>35,0</b>	<b>34,0</b>	<b>33,8</b>	<b>36,7</b>	<b>36,8</b>	<b>38,2</b>	<b>40,8</b>	<b>42,1</b>	<b>43,4</b>
Financiële diensten : banken, holdings	37,2	36,8	33,8	34,7	36,7	36,5	42,1	42,8	42,2	45,5	45,0	45,4	45,1	49,0	49,9	48,5	47,7
Financiële diensten : Verzekeringen,pensioenfondsen	33,9	38,2	36,9	36,6	39,1	40,8	40,4	42,7	41,5	39,9	40,1	42,9	40,4	41,7	43,4	42,6	42,9
Zakelijke diensten	29,8	29,2	29,1	29,5	30,3	31,4	31,5	31,8	32,3	31,7	31,7	33,9	33,7	34,7	36,5	37,5	38,5
Immobilien	34,3	33,5	34,6	34,5	35,9	36,4	36,9	37,3	37,5	36,3	35,9	39,2	39,6	41,1	44,0	45,4	46,7
Communicatie	28,1	27,1	28,4	31,2	31,3	32,3	31,9	31,2	30,3	29,0	30,5	33,4	31,8	34,8	37,6	39,5	41,1
IT	40,1	40,0	40,2	39,4	40,9	42,0	42,4	42,9	42,7	41,3	40,1	44,2	43,9	46,1	48,5	50,6	52,3
Handelsbemiddeling	27,1	27,9	28,6	30,4	30,9	31,2	31,6	31,1	30,8	30,8	30,2	32,2	32,4	33,3	35,4	36,4	36,4
Diensten aan personen	26,4	25,7	25,5	26,7	27,2	26,8	26,5	25,2	23,5	21,9	21,4	22,5	22,8	24,4	26,0	27,3	27,0
Menselijke gezondheidszorg	0,0	0,0	0,0	0,0	0,0	0,0	0,0	0,0	0,0	0,0	0,0	0,0	0,0	0,0	0,0	0,0	0,0
Maatschappelijke dienstverlening	25,5	17,5	18,1	21,7	22,2	24,6	26,0	26,5	27,3	24,7	20,6	24,7	23,9	27,3	24,0	26,5	25,5
Kunst, amusement en recreatie	25,5	24,4	24,2	24,9	24,1	25,4	24,6	25,4	25,5	24,6	24,8	26,3	26,4	25,8	26,5	26,6	28,4
<b>BOUW</b>	<b>33,2</b>	<b>33,1</b>	<b>34,0</b>	<b>34,7</b>	<b>34,8</b>	<b>34,5</b>	<b>34,7</b>	<b>34,2</b>	<b>34,4</b>	<b>34,0</b>	<b>33,3</b>	<b>35,0</b>	<b>34,5</b>	<b>36,1</b>	<b>37,5</b>	<b>38,0</b>	<b>38,2</b>
Bouw van gebouwen, ontwikkeling van bouwprojecten	32,1	32,3	33,0	33,1	33,1	32,6	32,2	31,5	31,9	31,5	31,5	32,6	31,4	32,5	33,6	33,9	33,8
Weg- en waterbouw	33,7	34,2	35,3	36,7	35,3	35,7	36,9	36,8	37,4	36,8	35,7	37,1	36,7	37,9	37,4	39,0	38,3
Gespecialiseerde bouwwerkzaamheden	33,6	33,3	34,4	35,2	35,6	35,4	35,6	35,2	35,3	34,7	33,7	35,8	35,3	37,3	38,9	39,3	39,9
<b>INDUSTRIE</b>	<b>29,4</b>	<b>29,5</b>	<b>30,5</b>	<b>30,8</b>	<b>31,1</b>	<b>31,5</b>	<b>31,7</b>	<b>31,9</b>	<b>31,9</b>	<b>31,5</b>	<b>31,4</b>	<b>32,4</b>	<b>32,0</b>	<b>33,7</b>	<b>34,9</b>	<b>35,5</b>	<b>36,3</b>
Industrie : agro	19,5	19,4	20,5	20,5	21,2	22,5	21,6	20,9	20,2	20,3	20,5	21,4	21,8	24,4	25,0	26,5	27,9
Industrie : voedingsmiddelen	27,2	27,8	28,6	29,3	29,9	30,0	28,8	28,6	28,9	28,1	27,8	28,3	27,2	29,5	30,4	31,2	30,7
Industrie : overige	32,4	33,0	33,9	34,5	34,6	34,8	35,4	35,9	36,2	35,7	35,5	36,6	36,0	37,6	38,6	39,6	39,8
Drukkerijen en grafische bedrijven	27,9	27,6	28,9	30,1	30,3	31,1	31,5	31,8	31,0	30,6	32,6	34,7	34,5	36,2	37,8	38,4	38,0
<b>DETAILHANDEL</b>	<b>25,2</b>	<b>25,6</b>	<b>25,8</b>	<b>26,7</b>	<b>26,8</b>	<b>27,2</b>	<b>27,6</b>	<b>27,0</b>	<b>26,6</b>	<b>26,2</b>	<b>26,3</b>	<b>27,3</b>	<b>26,7</b>	<b>27,7</b>	<b>29,0</b>	<b>29,9</b>	<b>30,5</b>
Detailhandel excl.automobielsector	25,2	25,6	25,8	26,7	26,8	27,2	27,6	27,0	26,6	26,2	26,3	27,3	26,7	27,7	29,0	29,9	30,5
<b>HORECA</b>	<b>18,7</b>	<b>19,5</b>	<b>18,5</b>	<b>18,2</b>	<b>18,1</b>	<b>17,3</b>	<b>17,1</b>	<b>16,1</b>	<b>14,5</b>	<b>15,8</b>	<b>16,9</b>	<b>17,4</b>	<b>18,3</b>	<b>19,9</b>	<b>21,1</b>	<b>21,7</b>	<b>21,7</b>
Verschaffen van accommodatie	23,9	23,0	23,7	23,3	23,4	25,0	25,8	24,5	21,6	23,2	22,2	22,8	21,5	23,9	26,4	23,8	23,6
Eet- en drinkgelegenheden	18,1	19,2	17,8	17,8	17,6	16,4	16,2	15,3	13,8	15,2	16,3	16,9	17,9	19,6	20,7	21,5	21,6
<b>GROOTHANDEL</b>	<b>23,4</b>	<b>23,9</b>	<b>25,0</b>	<b>25,8</b>	<b>26,4</b>	<b>27,6</b>	<b>28,7</b>	<b>29,3</b>	<b>30,2</b>	<b>30,0</b>	<b>30,0</b>	<b>31,7</b>	<b>30,9</b>	<b>32,5</b>	<b>33,6</b>	<b>34,5</b>	<b>35,1</b>
Groothandel excl.automobielsector	23,4	23,9	25,0	25,8	26,4	27,6	28,7	29,3	30,2	30,0	30,0	31,7	30,9	32,5	33,6	34,5	35,1
<b>AUTOMOBIEL</b>	<b>25,8</b>	<b>26,5</b>	<b>26,2</b>	<b>26,9</b>	<b>27,9</b>	<b>28,3</b>	<b>28,3</b>	<b>28,5</b>	<b>29,7</b>	<b>29,6</b>	<b>29,9</b>	<b>30,3</b>	<b>29,5</b>	<b>31,3</b>	<b>31,8</b>	<b>31,6</b>	<b>32,0</b>
Automobielsector	25,8	26,5	26,2	26,9	27,9	28,3	28,3	28,5	29,7	29,6	29,9	30,3	29,5	31,3	31,8	31,6	32,0
<b>TRANSPORT</b>	<b>24,2</b>	<b>24,6</b>	<b>25,9</b>	<b>26,6</b>	<b>27,1</b>	<b>28,0</b>	<b>28,8</b>	<b>28,5</b>	<b>28,8</b>	<b>28,3</b>	<b>29,2</b>	<b>31,4</b>	<b>31,8</b>	<b>33,1</b>	<b>35,4</b>	<b>35,5</b>	<b>37,2</b>
Vervoer te land, te water en lucht	24,3	25,0	26,2	26,8	27,4	28,5	29,2	28,7	28,8	28,5	29,9	32,1	32,0	34,2	36,7	36,4	37,7
Vervoer logistiek	23,4	23,4	25,1	25,7	26,1	26,7	27,8	27,7	28,8	27,3	28,3	30,1	31,1	30,5	32,4	33,0	35,3
<b>VRIJE BEROEPEN</b>	<b>36,7</b>	<b>36,4</b>	<b>38,0</b>	<b>38,5</b>	<b>39,3</b>	<b>40,7</b>	<b>41,0</b>	<b>41,0</b>	<b>41,0</b>	<b>39,8</b>	<b>38,7</b>	<b>41,2</b>	<b>41,0</b>	<b>43,4</b>	<b>45,8</b>	<b>46,9</b>	<b>47,6</b>
Medische beroepen	32,1	31,5	31,8	31,7	32,1	32,4	33,1	33,1	33,0	31,5	30,7	32,7	33,5	36,7	38,6	39,7	39,7
Juridische beroepen	37,8	35,9	37,0	36,2	33,1	37,9	43,3	51,3	45,9	43,2	45,0	46,7	48,5	48,3	54,0	54,9	56,0
Economische beroepen	38,4	38,8	40,6	41,8	43,0	45,5	45,7	46,2	45,8	44,1	43,5	46,6	46,8	48,4	50,6	52,3	53,3
Bouwtechnische beroepen	0,0	0,0	0,0	0,0	0,0	0,0	0,0	0,0	0,0	0,0	0,0	0,0	0,0	0,0	0,0	0,0	0,0



## Dekking vreemd vermogen door cashflow, mediaanwaarde

Sector	2001	2002	2003	2004	2005	2006	2007	2008	2009	2010	2011	2012	2013	2014	2015	2016	2017
<b>DIENSTEN</b>	<b>12,5</b>	<b>11,6</b>	<b>12,0</b>	<b>13,2</b>	<b>13,8</b>	<b>14,4</b>	<b>15,0</b>	<b>14,5</b>	<b>13,1</b>	<b>13,4</b>	<b>14,5</b>	<b>15,7</b>	<b>14,8</b>	<b>15,4</b>	<b>16,2</b>	<b>16,3</b>	<b>15,9</b>
Financiële diensten : banken, holdings	11,8	11,5	12,6	13,0	15,8	14,1	14,3	14,4	13,8	13,8	12,0	13,3	15,9	16,6	14,8	15,3	15,1
Financiële diensten : Verzekeringen,pensioenfondsen	14,4	12,5	15,5	16,7	18,2	19,6	19,9	19,1	17,6	18,3	18,7	19,5	18,3	19,4	21,2	22,5	20,8
Zakelijke diensten	14,0	12,4	12,7	14,0	14,5	15,0	15,6	15,0	13,4	14,0	15,2	15,9	15,0	16,3	17,0	16,9	16,4
Immobiëlen	9,5	9,3	9,9	10,8	11,5	11,8	12,6	12,2	11,5	11,4	12,4	14,0	13,0	13,2	13,8	14,2	13,8
Communicatie	14,2	12,6	14,3	16,1	16,8	18,0	16,4	16,0	13,8	14,0	16,1	15,0	16,6	16,5	16,9	17,7	17,2
IT	21,6	19,1	19,0	20,0	20,9	23,4	24,2	24,7	21,5	21,9	22,9	26,3	24,5	25,6	26,9	27,1	27,1
Handelsbemiddeling	11,5	11,0	10,8	12,0	12,2	13,3	13,9	12,6	10,5	10,8	12,0	12,9	12,0	12,5	13,3	12,6	12,1
Diensten aan personen	16,0	15,5	15,0	16,9	17,1	16,4	16,4	14,7	14,3	13,5	14,8	15,7	14,0	15,0	16,1	16,0	14,8
Menselijke gezondheidszorg	0,0	0,0	0,0	0,0	0,0	0,0	0,0	0,0	0,0	0,0	0,0	0,0	0,0	0,0	0,0	0,0	0,0
Maatschappelijke dienstverlening	6,9	5,7	9,3	10,4	9,3	8,8	9,0	6,3	7,8	3,8	9,1	6,8	7,0	5,4	6,0	8,0	5,1
Kunst,amusement en recreatie	14,4	13,1	13,4	14,2	14,3	15,4	14,9	14,6	12,8	13,5	14,2	14,7	14,1	13,3	14,1	14,7	14,2
<b>BOUW</b>	<b>16,1</b>	<b>15,2</b>	<b>16,4</b>	<b>17,6</b>	<b>18,2</b>	<b>18,4</b>	<b>19,8</b>	<b>19,3</b>	<b>18,3</b>	<b>18,2</b>	<b>18,4</b>	<b>18,1</b>	<b>16,4</b>	<b>17,5</b>	<b>17,5</b>	<b>17,6</b>	<b>17,2</b>
Bouw van gebouwen, ontwikkeling van bouwprojecten	11,1	10,0	11,2	11,7	12,6	12,2	12,6	11,0	10,6	10,7	10,3	10,2	9,6	10,3	9,5	9,9	9,7
Weg- en waterbouw	21,3	19,0	19,6	21,0	21,5	23,1	26,1	24,3	23,0	20,9	23,0	23,2	19,8	19,8	17,6	19,4	19,2
Gespecialiseerde bouwwerkzaamheden	18,3	17,6	18,7	20,0	20,4	20,9	22,5	22,2	21,0	21,0	21,2	21,0	19,1	20,3	20,5	20,4	19,8
<b>INDUSTRIE</b>	<b>14,3</b>	<b>13,3</b>	<b>13,8</b>	<b>14,4</b>	<b>15,1</b>	<b>15,3</b>	<b>15,9</b>	<b>14,5</b>	<b>13,4</b>	<b>14,2</b>	<b>14,4</b>	<b>14,8</b>	<b>13,9</b>	<b>14,8</b>	<b>15,8</b>	<b>15,8</b>	<b>15,6</b>
Industrie : agro	12,1	10,2	11,2	10,6	11,9	12,5	12,1	10,6	10,2	11,6	10,9	12,3	11,7	12,6	13,2	13,8	14,7
Industrie : voedingsmiddelen	16,3	17,3	17,5	18,5	17,9	17,4	17,9	15,3	16,1	16,8	16,4	16,3	16,2	17,8	17,9	17,2	15,3
Industrie : overige	13,9	12,8	13,2	14,1	15,0	15,2	16,4	15,4	13,8	14,2	14,8	14,9	14,2	15,0	15,9	16,2	15,9
Drukkerijen en grafische bedrijven	18,2	16,6	17,4	18,0	18,6	19,2	19,6	17,2	14,0	15,9	16,7	17,8	15,4	16,7	17,9	17,5	16,7
<b>DETAILHANDEL</b>	<b>10,9</b>	<b>10,9</b>	<b>10,8</b>	<b>11,5</b>	<b>11,6</b>	<b>11,8</b>	<b>12,3</b>	<b>11,2</b>	<b>10,9</b>	<b>11,2</b>	<b>11,6</b>	<b>11,4</b>	<b>11,1</b>	<b>11,6</b>	<b>11,9</b>	<b>11,5</b>	<b>11,1</b>
Detailhandel excl.automobielsector	10,9	10,9	10,8	11,5	11,6	11,8	12,3	11,2	10,9	11,2	11,6	11,4	11,1	11,6	11,9	11,5	11,1
<b>HORECA</b>	<b>13,4</b>	<b>13,8</b>	<b>12,6</b>	<b>12,8</b>	<b>13,3</b>	<b>13,2</b>	<b>13,5</b>	<b>12,3</b>	<b>11,1</b>	<b>14,4</b>	<b>14,5</b>	<b>14,4</b>	<b>14,4</b>	<b>16,2</b>	<b>15,7</b>	<b>15,8</b>	<b>14,9</b>
Verschaffen van accommodatie	12,7	12,2	12,2	11,9	12,7	13,0	12,6	11,4	8,9	11,5	11,1	10,2	10,3	10,9	11,3	10,6	11,1
Eet- en drinkgelegenheden	13,4	14,0	12,7	12,9	13,4	13,2	13,5	12,4	11,4	14,8	15,0	14,9	14,9	16,8	16,2	16,4	15,4
<b>GROOTHANDEL</b>	<b>8,0</b>	<b>7,7</b>	<b>8,4</b>	<b>8,9</b>	<b>9,0</b>	<b>9,6</b>	<b>10,1</b>	<b>9,4</b>	<b>8,7</b>	<b>9,1</b>	<b>9,5</b>	<b>9,3</b>	<b>8,6</b>	<b>9,3</b>	<b>9,5</b>	<b>9,8</b>	<b>9,7</b>
Groothandel excl.automobielsector	8,0	7,7	8,4	8,9	9,0	9,6	10,1	9,4	8,7	9,1	9,5	9,3	8,6	9,3	9,5	9,8	9,7
<b>AUTOMOBIEL</b>	<b>8,9</b>	<b>8,7</b>	<b>8,6</b>	<b>9,5</b>	<b>9,7</b>	<b>10,3</b>	<b>11,0</b>	<b>9,9</b>	<b>10,0</b>	<b>10,3</b>	<b>10,4</b>	<b>9,5</b>	<b>9,6</b>	<b>10,2</b>	<b>11,1</b>	<b>10,6</b>	<b>10,1</b>
Automobielsector	8,9	8,7	8,6	9,5	9,7	10,3	11,0	9,9	10,0	10,3	10,4	9,5	9,6	10,2	11,1	10,6	10,1
<b>TRANSPORT</b>	<b>20,3</b>	<b>19,9</b>	<b>20,2</b>	<b>19,9</b>	<b>19,1</b>	<b>20,6</b>	<b>22,2</b>	<b>20,7</b>	<b>18,1</b>	<b>18,7</b>	<b>19,7</b>	<b>20,5</b>	<b>19,8</b>	<b>21,6</b>	<b>22,7</b>	<b>22,8</b>	<b>21,4</b>
Vervoer te land, te water en lucht	24,3	24,4	24,3	23,3	22,4	23,8	25,9	23,8	21,1	21,8	22,9	23,5	23,1	24,8	26,4	26,6	24,9
Vervoer logistiek	10,4	9,8	10,5	11,4	11,3	12,1	12,7	13,3	11,1	12,2	12,4	13,3	12,2	13,3	13,7	13,6	13,8
<b>VRIJE BEROEPEN</b>	<b>18,7</b>	<b>17,7</b>	<b>18,9</b>	<b>20,4</b>	<b>20,8</b>	<b>20,5</b>	<b>22,2</b>	<b>21,2</b>	<b>20,9</b>	<b>20,5</b>	<b>20,6</b>	<b>22,8</b>	<b>22,7</b>	<b>23,7</b>	<b>23,9</b>	<b>23,6</b>	<b>22,5</b>
Medische beroepen	16,6	15,6	16,5	18,7	17,8	18,1	19,8	18,3	18,1	18,0	17,9	19,7	20,0	21,5	21,5	20,9	19,4
Juridische beroepen	15,7	14,8	15,4	19,5	19,2	21,5	25,8	22,3	14,1	13,1	21,9	20,7	24,1	22,1	26,6	24,3	25,0
Economische beroepen	20,3	19,3	20,9	21,8	23,3	22,7	24,1	24,2	23,9	23,1	23,2	26,8	25,2	25,7	26,5	26,0	25,4
Bouwtechnische beroepen	0,0	0,0	0,0	0,0	0,0	0,0	0,0	0,0	0,0	0,0	0,0	0,0	0,0	0,0	0,0	0,0	0,0

# Brussel

## Liquiditeit, mediaanwaarde

Sector	2001	2002	2003	2004	2005	2006	2007	2008	2009	2010	2011	2012	2013	2014	2015	2016	2017
<b>DIENSTEN</b>	<b>1,12</b>	<b>1,12</b>	<b>1,14</b>	<b>1,15</b>	<b>1,19</b>	<b>1,22</b>	<b>1,24</b>	<b>1,24</b>	<b>1,24</b>	<b>1,22</b>	<b>1,21</b>	<b>1,27</b>	<b>1,26</b>	<b>1,30</b>	<b>1,36</b>	<b>1,41</b>	<b>1,44</b>
Financiële diensten : banken, holdings	0,98	1,05	1,06	1,07	1,23	1,20	1,31	1,18	1,19	1,21	1,32	1,36	1,38	1,54	1,57	1,54	1,42
Financiële diensten : Verzekeringen,pensioenfondsen	1,19	1,31	1,25	1,24	1,35	1,50	1,43	1,46	1,49	1,44	1,42	1,50	1,36	1,40	1,40	1,40	1,41
Zakelijke diensten	1,13	1,12	1,14	1,14	1,17	1,19	1,21	1,21	1,21	1,21	1,20	1,24	1,23	1,27	1,32	1,36	1,37
Immobilien	1,03	1,03	1,05	1,08	1,12	1,15	1,18	1,19	1,19	1,17	1,16	1,22	1,20	1,24	1,31	1,36	1,40
Communicatie	1,20	1,18	1,21	1,25	1,31	1,32	1,37	1,37	1,30	1,28	1,29	1,35	1,33	1,40	1,52	1,54	1,58
IT	1,47	1,46	1,51	1,51	1,55	1,60	1,61	1,66	1,66	1,59	1,55	1,70	1,68	1,74	1,84	1,93	1,99
Handelsbemiddeling	1,16	1,17	1,19	1,23	1,26	1,29	1,29	1,28	1,27	1,28	1,26	1,32	1,31	1,33	1,35	1,37	1,40
Diensten aan personen	1,09	1,08	1,07	1,04	1,07	1,05	1,06	1,03	1,02	0,98	0,97	0,99	0,99	1,02	1,06	1,09	1,08
Menselijke gezondheidszorg	0,00	0,00	0,00	0,00	0,00	0,00	0,00	0,00	0,00	0,00	0,00	0,00	0,00	0,00	0,00	0,00	0,00
Maatschappelijke dienstverlening	0,92	0,88	0,91	0,96	0,81	1,08	1,01	1,09	1,22	1,09	1,04	1,04	1,08	1,23	1,19	1,26	1,18
Kunst,amusement en recreatie	0,93	0,91	0,94	0,95	0,98	0,95	1,00	1,01	0,97	0,95	0,99	1,02	1,04	1,04	1,07	1,06	1,09
<b>BOUW</b>	<b>1,37</b>	<b>1,38</b>	<b>1,41</b>	<b>1,43</b>	<b>1,45</b>	<b>1,46</b>	<b>1,47</b>	<b>1,47</b>	<b>1,47</b>	<b>1,45</b>	<b>1,43</b>	<b>1,47</b>	<b>1,45</b>	<b>1,49</b>	<b>1,55</b>	<b>1,56</b>	<b>1,57</b>
Bouw van gebouwen, ontwikkeling van bouwprojecten	1,33	1,33	1,36	1,37	1,39	1,38	1,37	1,37	1,38	1,36	1,36	1,37	1,36	1,38	1,42	1,43	1,44
Weg- en waterbouw	1,27	1,36	1,39	1,42	1,43	1,43	1,46	1,48	1,50	1,49	1,46	1,45	1,45	1,50	1,50	1,55	1,56
Gespecialiseerde bouwwerkzaamheden	1,40	1,41	1,44	1,47	1,48	1,49	1,50	1,51	1,50	1,48	1,46	1,51	1,48	1,53	1,59	1,62	1,63
<b>INDUSTRIE</b>	<b>1,28</b>	<b>1,29</b>	<b>1,30</b>	<b>1,31</b>	<b>1,33</b>	<b>1,33</b>	<b>1,33</b>	<b>1,34</b>	<b>1,33</b>	<b>1,32</b>	<b>1,30</b>	<b>1,32</b>	<b>1,30</b>	<b>1,34</b>	<b>1,38</b>	<b>1,41</b>	<b>1,41</b>
Industrie : agro	1,09	1,09	1,07	1,04	1,04	1,06	1,04	1,02	1,00	1,00	1,01	1,02	1,01	1,04	1,06	1,10	1,13
Industrie : voedingsmiddelen	1,11	1,15	1,16	1,15	1,15	1,14	1,15	1,14	1,13	1,10	1,10	1,07	1,08	1,12	1,16	1,17	1,17
Industrie : overige	1,35	1,37	1,40	1,42	1,44	1,44	1,47	1,47	1,49	1,46	1,44	1,46	1,43	1,49	1,54	1,56	1,56
Drukkerijen en grafische bedrijven	1,26	1,24	1,23	1,27	1,30	1,29	1,31	1,30	1,33	1,30	1,32	1,38	1,32	1,37	1,43	1,49	1,47
<b>DETAILHANDEL</b>	<b>1,28</b>	<b>1,29</b>	<b>1,30</b>	<b>1,31</b>	<b>1,32</b>	<b>1,33</b>	<b>1,34</b>	<b>1,32</b>	<b>1,31</b>	<b>1,31</b>	<b>1,30</b>	<b>1,30</b>	<b>1,27</b>	<b>1,30</b>	<b>1,34</b>	<b>1,36</b>	<b>1,36</b>
Detailhandel excl.automobielsector	1,28	1,29	1,30	1,31	1,32	1,33	1,34	1,32	1,31	1,31	1,30	1,30	1,27	1,30	1,34	1,36	1,36
<b>HORECA</b>	<b>0,74</b>	<b>0,76</b>	<b>0,75</b>	<b>0,75</b>	<b>0,74</b>	<b>0,74</b>	<b>0,74</b>	<b>0,72</b>	<b>0,68</b>	<b>0,72</b>	<b>0,73</b>	<b>0,73</b>	<b>0,76</b>	<b>0,79</b>	<b>0,82</b>	<b>0,83</b>	<b>0,85</b>
Verschaffen van accommodatie	0,61	0,63	0,60	0,61	0,66	0,64	0,66	0,62	0,61	0,61	0,58	0,62	0,59	0,63	0,65	0,66	0,67
Eet- en drinkgelegenheden	0,75	0,78	0,77	0,76	0,76	0,75	0,75	0,73	0,69	0,72	0,74	0,74	0,77	0,80	0,83	0,85	0,87
<b>GROOTHANDEL</b>	<b>1,22</b>	<b>1,23</b>	<b>1,26</b>	<b>1,28</b>	<b>1,28</b>	<b>1,32</b>	<b>1,34</b>	<b>1,36</b>	<b>1,38</b>	<b>1,38</b>	<b>1,37</b>	<b>1,40</b>	<b>1,39</b>	<b>1,41</b>	<b>1,44</b>	<b>1,46</b>	<b>1,48</b>
Groothandel excl.automobielsector	1,22	1,23	1,26	1,28	1,28	1,32	1,34	1,36	1,38	1,38	1,37	1,40	1,39	1,41	1,44	1,46	1,48
<b>AUTOMOBIEL</b>	<b>1,25</b>	<b>1,28</b>	<b>1,28</b>	<b>1,30</b>	<b>1,32</b>	<b>1,32</b>	<b>1,32</b>	<b>1,33</b>	<b>1,36</b>	<b>1,35</b>	<b>1,35</b>	<b>1,36</b>	<b>1,33</b>	<b>1,37</b>	<b>1,40</b>	<b>1,39</b>	<b>1,38</b>
Automobielsector	1,25	1,28	1,28	1,30	1,32	1,32	1,32	1,33	1,36	1,35	1,35	1,36	1,33	1,37	1,40	1,39	1,38
<b>TRANSPORT</b>	<b>1,11</b>	<b>1,12</b>	<b>1,15</b>	<b>1,15</b>	<b>1,17</b>	<b>1,19</b>	<b>1,22</b>	<b>1,20</b>	<b>1,20</b>	<b>1,19</b>	<b>1,20</b>	<b>1,24</b>	<b>1,25</b>	<b>1,29</b>	<b>1,34</b>	<b>1,36</b>	<b>1,38</b>
Vervoer te land, te water en lucht	1,11	1,12	1,16	1,16	1,17	1,20	1,23	1,19	1,19	1,18	1,20	1,24	1,26	1,31	1,37	1,39	1,39
Vervoer logistiek	1,13	1,11	1,13	1,14	1,16	1,18	1,21	1,22	1,21	1,21	1,20	1,25	1,23	1,24	1,28	1,31	1,34
<b>VRIJE BEROEPEN</b>	<b>1,45</b>	<b>1,46</b>	<b>1,50</b>	<b>1,52</b>	<b>1,56</b>	<b>1,62</b>	<b>1,65</b>	<b>1,66</b>	<b>1,67</b>	<b>1,62</b>	<b>1,57</b>	<b>1,65</b>	<b>1,63</b>	<b>1,69</b>	<b>1,78</b>	<b>1,81</b>	<b>1,80</b>
Medische beroepen	1,53	1,53	1,55	1,58	1,56	1,59	1,66	1,63	1,63	1,58	1,54	1,61	1,57	1,68	1,75	1,76	1,74
Juridische beroepen	1,24	1,33	1,37	1,22	1,27	1,34	1,49	1,61	1,60	1,54	1,37	1,57	1,59	1,40	1,87	1,85	1,92
Economische beroepen	1,41	1,42	1,49	1,50	1,59	1,65	1,65	1,68	1,71	1,66	1,60	1,70	1,69	1,72	1,81	1,86	1,85
Bouwtechnische beroepen	0,00	0,00	0,00	0,00	0,00	0,00	0,00	0,00	0,00	0,00	0,00	0,00	0,00	0,00	0,00	0,00	0,00

## FITO-METER, mediaanwaarde

Sector	2001	2002	2003	2004	2005	2006	2007	2008	2009	2010	2011	2012	2013	2014	2015	2016	2017
<b>DIENSTEN</b>	<b>0,5725</b>	<b>0,5707</b>	<b>0,5728</b>	<b>0,5753</b>	<b>0,5774</b>	<b>0,5792</b>	<b>0,5804</b>	<b>0,5808</b>	<b>0,5784</b>	<b>0,5793</b>	<b>0,5827</b>	<b>0,5849</b>	<b>0,5833</b>	<b>0,5849</b>	<b>0,5873</b>	<b>0,5900</b>	<b>0,5914</b>
Financiële diensten : banken, holdings	0,5779	0,5737	0,5758	0,5805	0,5811	0,5811	0,5846	0,5785	0,5827	0,5841	0,5845	0,5846	0,5843	0,5921	0,5902	0,5883	0,5910
Financiële diensten : Verzekeringen,pensioenfondsen	0,5763	0,5725	0,5760	0,5821	0,5871	0,5898	0,5920	0,5875	0,5839	0,5877	0,5918	0,5916	0,5883	0,5919	0,5985	0,6023	0,5999
Zakelijke diensten	0,5711	0,5680	0,5697	0,5728	0,5736	0,5747	0,5768	0,5776	0,5737	0,5748	0,5783	0,5789	0,5768	0,5800	0,5820	0,5835	0,5840
Immobiëlen	0,5740	0,5737	0,5767	0,5787	0,5812	0,5833	0,5833	0,5846	0,5840	0,5847	0,5881	0,5905	0,5890	0,5900	0,5919	0,5946	0,5967
Communicatie	0,5689	0,5647	0,5676	0,5754	0,5771	0,5781	0,5772	0,5729	0,5693	0,5715	0,5762	0,5759	0,5772	0,5782	0,5811	0,5836	0,5842
IT	0,5818	0,5776	0,5778	0,5810	0,5831	0,5873	0,5907	0,5919	0,5869	0,5882	0,5918	0,5970	0,5938	0,5947	0,5988	0,6003	0,6012
Handelsbemiddeling	0,5672	0,5650	0,5654	0,5686	0,5716	0,5728	0,5745	0,5710	0,5678	0,5686	0,5717	0,5735	0,5708	0,5727	0,5765	0,5764	0,5770
Diensten aan personen	0,5656	0,5665	0,5662	0,5675	0,5691	0,5684	0,5683	0,5654	0,5629	0,5623	0,5639	0,5674	0,5633	0,5669	0,5690	0,5712	0,5709
Menselijke gezondheidszorg	0,0000	0,0000	0,0000	0,0000	0,0000	0,0000	0,0000	0,0000	0,0000	0,0000	0,0000	0,0000	0,0000	0,0000	0,0000	0,0000	0,0000
Maatschappelijke dienstverlening	0,5520	0,5491	0,5532	0,5607	0,5701	0,5680	0,5767	0,5586	0,5547	0,5456	0,5603	0,5650	0,5610	0,5516	0,5615	0,5687	0,5618
Kunst,amusement en recreatie	0,5683	0,5650	0,5665	0,5676	0,5671	0,5692	0,5704	0,5699	0,5655	0,5688	0,5710	0,5717	0,5721	0,5702	0,5727	0,5761	0,5768
<b>BOUW</b>	<b>0,5691</b>	<b>0,5680</b>	<b>0,5711</b>	<b>0,5731</b>	<b>0,5749</b>	<b>0,5758</b>	<b>0,5784</b>	<b>0,5780</b>	<b>0,5768</b>	<b>0,5774</b>	<b>0,5789</b>	<b>0,5778</b>	<b>0,5751</b>	<b>0,5773</b>	<b>0,5787</b>	<b>0,5802</b>	<b>0,5807</b>
Bouw van gebouwen, ontwikkeling van bouwprojecten	0,5624	0,5617	0,5655	0,5668	0,5694	0,5689	0,5694	0,5678	0,5665	0,5675	0,5674	0,5669	0,5660	0,5675	0,5679	0,5707	0,5724
Weg- en waterbouw	0,5705	0,5702	0,5724	0,5742	0,5759	0,5791	0,5850	0,5814	0,5785	0,5785	0,5802	0,5808	0,5753	0,5746	0,5733	0,5770	0,5775
Gespecialiseerde bouwwerkzaamheden	0,5716	0,5707	0,5737	0,5754	0,5770	0,5788	0,5821	0,5820	0,5802	0,5810	0,5829	0,5815	0,5785	0,5807	0,5827	0,5838	0,5838
<b>INDUSTRIE</b>	<b>0,5670</b>	<b>0,5651</b>	<b>0,5669</b>	<b>0,5684</b>	<b>0,5706</b>	<b>0,5716</b>	<b>0,5727</b>	<b>0,5699</b>	<b>0,5676</b>	<b>0,5692</b>	<b>0,5713</b>	<b>0,5733</b>	<b>0,5715</b>	<b>0,5737</b>	<b>0,5761</b>	<b>0,5779</b>	<b>0,5790</b>
Industrie : agro	0,5697	0,5661	0,5679	0,5667	0,5710	0,5732	0,5682	0,5630	0,5632	0,5651	0,5658	0,5721	0,5717	0,5734	0,5748	0,5785	0,5810
Industrie : voedingsmiddelen	0,5686	0,5719	0,5725	0,5757	0,5743	0,5727	0,5752	0,5687	0,5716	0,5721	0,5724	0,5720	0,5699	0,5754	0,5761	0,5757	0,5735
Industrie : overige	0,5654	0,5636	0,5647	0,5672	0,5694	0,5705	0,5733	0,5720	0,5686	0,5701	0,5728	0,5735	0,5719	0,5739	0,5765	0,5784	0,5795
Drukkerijen en grafische bedrijven	0,5702	0,5659	0,5699	0,5702	0,5715	0,5745	0,5750	0,5731	0,5669	0,5693	0,5735	0,5778	0,5707	0,5708	0,5758	0,5754	0,5750
<b>DETAILHANDEL</b>	<b>0,5636</b>	<b>0,5641</b>	<b>0,5647</b>	<b>0,5660</b>	<b>0,5664</b>	<b>0,5675</b>	<b>0,5692</b>	<b>0,5658</b>	<b>0,5651</b>	<b>0,5659</b>	<b>0,5670</b>	<b>0,5663</b>	<b>0,5664</b>	<b>0,5676</b>	<b>0,5686</b>	<b>0,5696</b>	<b>0,5689</b>
Detailhandel excl.automobielsector	0,5636	0,5641	0,5647	0,5660	0,5664	0,5675	0,5692	0,5658	0,5651	0,5659	0,5670	0,5663	0,5664	0,5676	0,5686	0,5696	0,5689
<b>HORECA</b>	<b>0,5539</b>	<b>0,5547</b>	<b>0,5519</b>	<b>0,5533</b>	<b>0,5549</b>	<b>0,5534</b>	<b>0,5549</b>	<b>0,5510</b>	<b>0,5477</b>	<b>0,5564</b>	<b>0,5593</b>	<b>0,5589</b>	<b>0,5598</b>	<b>0,5642</b>	<b>0,5653</b>	<b>0,5677</b>	<b>0,5679</b>
Verschaffen van accommodatie	0,5672	0,5653	0,5666	0,5651	0,5652	0,5633	0,5676	0,5604	0,5547	0,5623	0,5639	0,5608	0,5634	0,5676	0,5692	0,5694	0,5706
Eet- en drinkgelegenheden	0,5524	0,5532	0,5502	0,5513	0,5534	0,5521	0,5538	0,5497	0,5467	0,5559	0,5588	0,5586	0,5594	0,5636	0,5648	0,5676	0,5676
<b>GROOTHANDEL</b>	<b>0,5597</b>	<b>0,5574</b>	<b>0,5594</b>	<b>0,5608</b>	<b>0,5621</b>	<b>0,5645</b>	<b>0,5666</b>	<b>0,5647</b>	<b>0,5624</b>	<b>0,5643</b>	<b>0,5658</b>	<b>0,5654</b>	<b>0,5638</b>	<b>0,5659</b>	<b>0,5672</b>	<b>0,5694</b>	<b>0,5699</b>
Groothandel excl.automobielsector	0,5597	0,5574	0,5594	0,5608	0,5621	0,5645	0,5666	0,5647	0,5624	0,5643	0,5658	0,5654	0,5638	0,5659	0,5672	0,5694	0,5699
<b>AUTOMOBIEL</b>	<b>0,5593</b>	<b>0,5586</b>	<b>0,5588</b>	<b>0,5604</b>	<b>0,5620</b>	<b>0,5641</b>	<b>0,5655</b>	<b>0,5624</b>	<b>0,5620</b>	<b>0,5655</b>	<b>0,5664</b>	<b>0,5638</b>	<b>0,5621</b>	<b>0,5655</b>	<b>0,5676</b>	<b>0,5690</b>	<b>0,5685</b>
Automobielsector	0,5593	0,5586	0,5588	0,5604	0,5620	0,5641	0,5655	0,5624	0,5620	0,5655	0,5664	0,5638	0,5621	0,5655	0,5676	0,5690	0,5685
<b>TRANSPORT</b>	<b>0,5697</b>	<b>0,5692</b>	<b>0,5712</b>	<b>0,5709</b>	<b>0,5697</b>	<b>0,5735</b>	<b>0,5762</b>	<b>0,5731</b>	<b>0,5685</b>	<b>0,5704</b>	<b>0,5725</b>	<b>0,5732</b>	<b>0,5734</b>	<b>0,5768</b>	<b>0,5811</b>	<b>0,5831</b>	<b>0,5829</b>
Vervoer te land, te water en lucht	0,5719	0,5719	0,5733	0,5727	0,5714	0,5748	0,5784	0,5741	0,5696	0,5713	0,5739	0,5741	0,5754	0,5790	0,5835	0,5856	0,5848
Vervoer logistiek	0,5639	0,5623	0,5656	0,5653	0,5662	0,5694	0,5719	0,5707	0,5652	0,5679	0,5684	0,5707	0,5693	0,5725	0,5751	0,5761	0,5776
<b>VRIJE BEROEPEN</b>	<b>0,5875</b>	<b>0,5871</b>	<b>0,5904</b>	<b>0,5935</b>	<b>0,5940</b>	<b>0,5945</b>	<b>0,5979</b>	<b>0,5981</b>	<b>0,5972</b>	<b>0,5979</b>	<b>0,5995</b>	<b>0,6031</b>	<b>0,6021</b>	<b>0,6024</b>	<b>0,6043</b>	<b>0,6057</b>	<b>0,6053</b>
Medische beroepen	0,5893	0,5875	0,5910	0,5951	0,5941	0,5944	0,5978	0,5962	0,5964	0,5965	0,5966	0,6000	0,6004	0,6018	0,6025	0,6039	0,6021
Juridische beroepen	0,5836	0,5847	0,5866	0,5942	0,5891	0,5883	0,5964	0,6004	0,5883	0,5874	0,5999	0,6036	0,6027	0,6074	0,6167	0,6178	0,6179
Economische beroepen	0,5868	0,5871	0,5901	0,5919	0,5940	0,5948	0,5980	0,5989	0,5983	0,6001	0,6019	0,6064	0,6040	0,6027	0,6054	0,6075	0,6075
Bouwtechnische beroepen	0,0000	0,0000	0,0000	0,0000	0,0000	0,0000	0,0000	0,0000	0,0000	0,0000	0,0000	0,0000	0,0000	0,0000	0,0000	0,0000	0,0000

# Brussel

## Aantal dagen klantenkrediet, mediaanwaarde

Sector	2001	2002	2003	2004	2005	2006	2007	2008	2009	2010	2011	2012	2013	2014	2015	2016	2017
<b>DIENSTEN</b>	<b>57</b>	<b>56</b>	<b>57</b>	<b>56</b>	<b>56</b>	<b>56</b>	<b>55</b>	<b>54</b>	<b>55</b>	<b>56</b>	<b>53</b>	<b>52</b>	<b>53</b>	<b>54</b>	<b>53</b>	<b>56</b>	<b>56</b>
Financiële diensten : banken, holdings	63	76	82	82	78	82	88	83	118	94	88	90	85	66	81	83	81
Financiële diensten : Verzekeringen,pensioenfondsen	58	56	56	50	50	54	46	53	53	58	50	40	41	38	38	45	35
Zakelijke diensten	61	60	60	58	60	59	60	57	57	59	56	57	57	59	59	58	55
Immobilien	54	53	57	56	54	54	53	51	53	53	50	47	48	49	48	52	52
Communicatie	75	71	68	79	67	72	69	69	66	72	72	71	71	78	70	68	67
IT	64	60	63	60	63	63	64	61	62	64	61	56	62	64	64	69	70
Handelsbemiddeling	53	55	53	54	54	54	49	51	53	53	52	52	44	49	43	49	52
Diensten aan personen	38	38	37	42	37	37	36	36	30	32	30	27	35	39	38	37	34
Menselijke gezondheidszorg	0	0	0	0	0	0	0	0	0	0	0	0	0	0	0	0	0
Maatschappelijke dienstverlening	47	35	34	28	41	28	34	24	33	26	36	40	42	28	28	33	29
Kunst, amusement en recreatie	37	37	34	34	34	33	35	39	42	37	29	34	34	32	30	27	29
<b>BOUW</b>	<b>55</b>	<b>54</b>	<b>55</b>	<b>54</b>	<b>54</b>	<b>54</b>	<b>52</b>	<b>49</b>	<b>52</b>	<b>52</b>	<b>49</b>	<b>48</b>	<b>52</b>	<b>52</b>	<b>53</b>	<b>50</b>	<b>52</b>
Bouw van gebouwen, ontwikkeling van bouwprojecten	45	48	49	48	47	46	43	42	44	48	48	47	47	42	47	45	45
Weg- en waterbouw	66	72	74	70	74	72	73	70	74	76	80	63	75	73	71	68	70
Gespecialiseerde bouwwerkzaamheden	58	56	56	56	55	56	54	51	52	52	48	47	52	53	53	51	53
<b>INDUSTRIE</b>	<b>62</b>	<b>61</b>	<b>60</b>	<b>58</b>	<b>59</b>	<b>61</b>	<b>58</b>	<b>56</b>	<b>56</b>	<b>58</b>	<b>55</b>	<b>54</b>	<b>55</b>	<b>53</b>	<b>53</b>	<b>53</b>	<b>54</b>
Industrie : agro	43	46	42	39	40	36	38	42	41	45	41	47	47	41	44	38	40
Industrie : voedingsmiddelen	34	35	36	32	36	40	39	40	41	38	38	40	39	41	39	39	39
Industrie : overige	68	67	66	64	65	65	62	59	59	61	59	57	57	55	55	56	58
Drukkerijen en grafische bedrijven	75	71	71	69	74	73	71	67	69	68	65	65	65	66	63	62	56
<b>DETAILHANDEL</b>	<b>16</b>	<b>16</b>	<b>15</b>	<b>16</b>	<b>14</b>	<b>16</b>	<b>17</b>	<b>16</b>	<b>18</b>	<b>17</b>	<b>16</b>	<b>15</b>	<b>17</b>	<b>16</b>	<b>16</b>	<b>16</b>	<b>15</b>
Detailhandel excl.automobielsector	16	16	15	16	14	16	17	16	18	17	16	15	17	16	16	16	15
<b>HORECA</b>	<b>10</b>	<b>10</b>	<b>11</b>	<b>10</b>	<b>11</b>	<b>10</b>	<b>9</b>	<b>9</b>	<b>11</b>	<b>11</b>	<b>9</b>	<b>10</b>	<b>13</b>	<b>12</b>	<b>11</b>	<b>11</b>	<b>12</b>
Verschaffen van accommodatie	17	16	15	18	16	16	18	21	17	19	17	20	27	15	18	16	14
Eet- en drinkgelegenheden	9	9	10	10	10	9	8	8	9	10	8	8	11	11	10	10	12
<b>GROOTHANDEL</b>	<b>55</b>	<b>56</b>	<b>54</b>	<b>55</b>	<b>56</b>	<b>57</b>	<b>54</b>	<b>51</b>	<b>51</b>	<b>53</b>	<b>51</b>	<b>50</b>	<b>51</b>	<b>50</b>	<b>49</b>	<b>50</b>	<b>50</b>
Groothandel excl.automobielsector	55	56	54	55	56	57	54	51	51	53	51	50	51	50	49	50	50
<b>AUTOMOBIEL</b>	<b>27</b>	<b>25</b>	<b>26</b>	<b>25</b>	<b>28</b>	<b>27</b>	<b>26</b>	<b>24</b>	<b>25</b>	<b>26</b>	<b>25</b>	<b>25</b>	<b>23</b>	<b>23</b>	<b>23</b>	<b>22</b>	<b>23</b>
Automobielsector	27	25	26	25	28	27	26	24	25	26	25	25	23	23	23	22	23
<b>TRANSPORT</b>	<b>65</b>	<b>64</b>	<b>63</b>	<b>64</b>	<b>62</b>	<b>65</b>	<b>60</b>	<b>55</b>	<b>59</b>	<b>60</b>	<b>59</b>	<b>55</b>	<b>58</b>	<b>55</b>	<b>54</b>	<b>55</b>	<b>55</b>
Vervoer te land, te water en lucht	64	62	62	63	61	63	58	52	58	59	59	54	57	54	53	53	54
Vervoer logistiek	69	68	66	64	65	68	68	58	62	61	59	57	58	58	56	61	56
<b>VRIJE BEROEPEN</b>	<b>57</b>	<b>61</b>	<b>56</b>	<b>59</b>	<b>61</b>	<b>60</b>	<b>62</b>	<b>56</b>	<b>63</b>	<b>61</b>	<b>55</b>	<b>52</b>	<b>63</b>	<b>58</b>	<b>66</b>	<b>57</b>	<b>53</b>
Medische beroepen	25	27	27	33	23	23	24	24	25	23	22	22	38	34	36	24	28
Juridische beroepen	63	123	70	52	76	49	44	55	68	72	46	54	48	30	24	43	42
Economische beroepen	74	73	70	69	71	76	75	72	73	76	74	74	71	70	74	72	66
Bouwtechnische beroepen	0	0	0	0	0	0	0	0	0	0	0	0	0	0	0	0	0

## Aantal dagen leverancierskrediet, mediaanwaarde

Sector	2001	2002	2003	2004	2005	2006	2007	2008	2009	2010	2011	2012	2013	2014	2015	2016	2017
<b>DIENSTEN</b>	<b>49</b>	<b>49</b>	<b>47</b>	<b>46</b>	<b>45</b>	<b>45</b>	<b>44</b>	<b>43</b>	<b>43</b>	<b>44</b>	<b>40</b>	<b>36</b>	<b>45</b>	<b>49</b>	<b>46</b>	<b>48</b>	<b>47</b>
Financiële diensten : banken, holdings	69	73	75	50	39	55	65	76	66	47	69	52	59	57	59	59	64
Financiële diensten : Verzekeringen,pensioenfondsen	40	44	44	44	45	41	36	43	35	38	37	35	37	57	33	35	45
Zakelijke diensten	54	56	51	51	52	51	49	48	47	50	45	43	48	51	49	46	50
Immobiëlen	49	49	48	47	43	44	42	42	44	46	40	35	47	50	47	50	48
Communicatie	58	63	65	63	60	59	52	54	51	55	58	51	58	67	61	69	58
IT	42	40	42	41	40	39	40	34	35	36	30	29	40	49	48	55	53
Handelsbemiddeling	49	51	46	45	42	46	41	40	38	40	40	36	39	39	34	38	33
Diensten aan personen	34	32	31	32	30	33	33	37	32	33	32	27	29	33	31	30	21
Menselijke gezondheidszorg	0	0	0	0	0	0	0	0	0	0	0	0	0	0	0	0	0
Maatschappelijke dienstverlening	34	55	108	59	64	64	67	54	64	63	51	42	63	79	54	60	82
Kunst,amusement en recreatie	48	46	47	45	46	47	46	38	41	38	33	34	41	38	40	43	49
<b>BOUW</b>	<b>54</b>	<b>54</b>	<b>52</b>	<b>52</b>	<b>52</b>	<b>52</b>	<b>48</b>	<b>47</b>	<b>47</b>	<b>48</b>	<b>45</b>	<b>42</b>	<b>45</b>	<b>46</b>	<b>48</b>	<b>45</b>	<b>44</b>
Bouw van gebouwen, ontwikkeling van bouwprojecten	51	54	52	53	56	52	48	47	52	53	56	53	56	58	60	54	59
Weg- en waterbouw	74	78	68	61	66	71	65	63	62	68	62	63	63	60	62	65	57
Gespecialiseerde bouwwerkzaamheden	54	54	51	51	49	50	47	46	43	45	40	36	39	41	41	39	38
<b>INDUSTRIE</b>	<b>61</b>	<b>61</b>	<b>58</b>	<b>57</b>	<b>57</b>	<b>57</b>	<b>55</b>	<b>53</b>	<b>53</b>	<b>54</b>	<b>50</b>	<b>49</b>	<b>51</b>	<b>48</b>	<b>49</b>	<b>49</b>	<b>47</b>
Industrie : agro	60	59	54	53	56	54	55	58	60	50	45	51	56	45	54	47	45
Industrie : voedingsmiddelen	38	38	39	38	38	41	42	43	40	43	40	41	40	36	38	37	38
Industrie : overige	67	66	63	62	61	61	56	54	55	56	53	51	53	50	50	51	50
Drukkerijen en grafische bedrijven	68	66	66	64	60	60	57	59	63	53	51	45	54	56	47	48	43
<b>DETAILHANDEL</b>	<b>34</b>	<b>34</b>	<b>33</b>	<b>31</b>	<b>29</b>	<b>30</b>	<b>30</b>	<b>30</b>	<b>29</b>	<b>29</b>	<b>29</b>	<b>27</b>	<b>27</b>	<b>27</b>	<b>27</b>	<b>27</b>	<b>27</b>
Detailhandel excl.automobielsector	34	34	33	31	29	30	30	30	29	29	29	27	27	27	27	27	27
<b>HORECA</b>	<b>28</b>	<b>28</b>	<b>28</b>	<b>27</b>	<b>27</b>	<b>27</b>	<b>26</b>	<b>26</b>	<b>25</b>	<b>26</b>	<b>24</b>	<b>23</b>	<b>25</b>	<b>24</b>	<b>23</b>	<b>24</b>	<b>24</b>
Verschaffen van accommodatie	44	42	43	42	41	38	41	40	40	45	41	42	46	42	46	52	45
Eet- en drinkgelegenheden	27	27	27	26	26	26	25	24	24	24	23	22	24	23	21	22	22
<b>GROOTHANDEL</b>	<b>56</b>	<b>54</b>	<b>51</b>	<b>50</b>	<b>51</b>	<b>52</b>	<b>47</b>	<b>44</b>	<b>43</b>	<b>44</b>	<b>41</b>	<b>43</b>	<b>41</b>	<b>41</b>	<b>41</b>	<b>42</b>	<b>40</b>
Groothandel excl.automobielsector	56	54	51	50	51	52	47	44	43	44	41	43	41	41	41	42	40
<b>AUTOMOBIEL</b>	<b>34</b>	<b>33</b>	<b>33</b>	<b>35</b>	<b>35</b>	<b>36</b>	<b>34</b>	<b>34</b>	<b>35</b>	<b>34</b>	<b>34</b>	<b>34</b>	<b>35</b>	<b>36</b>	<b>35</b>	<b>36</b>	<b>37</b>
Automobielsector	34	33	33	35	35	36	34	34	35	34	34	34	35	36	35	36	37
<b>TRANSPORT</b>	<b>60</b>	<b>59</b>	<b>58</b>	<b>56</b>	<b>56</b>	<b>57</b>	<b>54</b>	<b>47</b>	<b>53</b>	<b>54</b>	<b>51</b>	<b>46</b>	<b>51</b>	<b>50</b>	<b>52</b>	<b>49</b>	<b>49</b>
Vervoer te land, te water en lucht	54	53	51	51	49	51	47	41	44	47	46	42	44	43	46	43	42
Vervoer logistiek	72	72	71	66	69	66	67	57	62	65	59	53	59	59	59	57	59
<b>VRIJE BEROEPEN</b>	<b>37</b>	<b>36</b>	<b>31</b>	<b>30</b>	<b>29</b>	<b>29</b>	<b>29</b>	<b>29</b>	<b>32</b>	<b>29</b>	<b>28</b>	<b>26</b>	<b>31</b>	<b>29</b>	<b>31</b>	<b>27</b>	<b>33</b>
Medische beroepen	33	32	30	28	24	24	26	25	28	28	25	23	27	27	26	25	26
Juridische beroepen	37	63	35	75	50	43	55	40	44	50	60	36	56	36	33	27	56
Economische beroepen	37	37	32	30	30	31	29	30	33	29	30	28	31	30	33	30	34
Bouwtechnische beroepen	0	0	0	0	0	0	0	0	0	0	0	0	0	0	0	0	0

## Brussel

### Investerings in materiële vaste activa, mediaanwaarde

Sector	2001	2002	2003	2004	2005	2006	2007	2008	2009	2010	2011	2012	2013	2014	2015	2016	2017
<b>DIENSTEN</b>	<b>15146</b>	<b>13392</b>	<b>12382</b>	<b>13000</b>	<b>13035</b>	<b>14312</b>	<b>14750</b>	<b>15224</b>	<b>12874</b>	<b>12429</b>	<b>13048</b>	<b>11011</b>	<b>9885</b>	<b>11000</b>	<b>11674</b>	<b>12980</b>	<b>13303</b>
Financiële diensten : banken, holdings	39737	32280	29185	33203	28749	33397	32728	36842	29303	29425	29284	24535	23020	25706	25092	27595	26775
Financiële diensten : Verzekeringen,pensioenfondsen	14973	12734	12465	15000	14597	14273	16171	14910	14283	10994	15176	13390	12787	16171	12660	14790	14485
Zakelijke diensten	16782	15488	13926	14570	14386	16127	16694	18409	15278	14293	15587	13267	11993	13109	14134	15607	15763
Immobilien	16287	14383	14007	14537	14483	15804	16942	16467	14179	14274	14967	12200	11277	12292	13240	14945	15900
Communicatie	12643	11492	11953	10109	12187	12414	12002	11415	9280	9546	9717	8466	7377	7714	8681	9817	9485
IT	11874	8944	7664	8107	8473	9439	9248	9778	8055	7171	7895	6798	5659	6193	6748	6851	7267
Handelsbemiddeling	12048	10112	9554	10788	10200	12213	11395	12173	10104	10690	11242	9036	7732	9064	9340	11008	11295
Diensten aan personen	12246	12155	10625	11271	11987	11607	13500	15000	12343	10276	10320	8579	8600	9530	9409	10510	11395
Menselijke gezondheidszorg	0	0	0	0	0	0	0	0	0	0	0	0	0	0	0	0	0
Maatschappelijke dienstverlening	9916	15131	8683	11019	7064	14894	13047	8911	8236	10136	28400	17994	11255	16159	26257	23189	24147
Kunst, amusement en recreatie	15047	13650	13870	15399	14217	16506	14438	16354	15750	13171	14601	12351	11302	16309	13626	16154	14750
<b>BOUW</b>	<b>17873</b>	<b>16479</b>	<b>16019</b>	<b>17446</b>	<b>18976</b>	<b>19435</b>	<b>22595</b>	<b>22374</b>	<b>19938</b>	<b>19232</b>	<b>20400</b>	<b>17500</b>	<b>14880</b>	<b>15205</b>	<b>16339</b>	<b>17685</b>	<b>18950</b>
Bouw van gebouwen, ontwikkeling van bouwprojecten	16262	16045	16091	18526	20171	20335	23299	21929	18271	18131	19423	16235	14695	16272	18000	18270	20452
Weg- en waterbouw	52160	38296	37051	42581	43301	43999	50221	41881	41600	36761	45601	38745	29832	32021	24950	33341	31537
Gespecialiseerde bouwwerkzaamheden	17551	16000	15479	16315	17915	18336	21603	21909	19863	19073	20000	17141	14354	14335	15556	16913	18163
<b>INDUSTRIE</b>	<b>28557</b>	<b>26881</b>	<b>25000</b>	<b>26878</b>	<b>26443</b>	<b>29214</b>	<b>31708</b>	<b>32609</b>	<b>27568</b>	<b>28043</b>	<b>29405</b>	<b>27966</b>	<b>24713</b>	<b>24949</b>	<b>27073</b>	<b>29348</b>	<b>31458</b>
Industrie : agro	24740	24821	24587	27000	26443	30300	36172	34876	32052	34541	33877	34322	31636	31170	32000	34835	40181
Industrie : voedingsmiddelen	28122	26683	27498	28888	29502	31668	29833	34891	29440	28000	31535	29594	25949	25805	29999	31251	33084
Industrie : overige	30548	28378	25500	27228	26943	29904	32040	33166	27696	28299	30046	27808	24845	25402	27635	29609	31390
Drukkerijen en grafische bedrijven	23327	21297	19385	20638	19286	21262	23385	23151	15875	14797	14835	14460	12042	12924	13218	15842	15192
<b>DETAILHANDEL</b>	<b>11180</b>	<b>10961</b>	<b>11370</b>	<b>11049</b>	<b>11662</b>	<b>12734</b>	<b>13485</b>	<b>13660</b>	<b>12326</b>	<b>12087</b>	<b>12526</b>	<b>11601</b>	<b>10258</b>	<b>11005</b>	<b>12193</b>	<b>13349</b>	<b>13112</b>
Detailhandel excl.automobielsector	11180	10961	11370	11049	11662	12734	13485	13660	12326	12087	12526	11601	10258	11005	12193	13349	13112
<b>HORECA</b>	<b>9122</b>	<b>9819</b>	<b>9805</b>	<b>9845</b>	<b>10094</b>	<b>10938</b>	<b>11000</b>	<b>10914</b>	<b>10372</b>	<b>10058</b>	<b>11458</b>	<b>9945</b>	<b>9354</b>	<b>10186</b>	<b>11277</b>	<b>12004</b>	<b>12845</b>
Verschaffen van accommodatie	27888	28644	30558	27009	30458	33037	32802	30312	28432	26498	27710	27263	24728	26319	25782	26697	28770
Eet- en drinkgelegenheden	8180	8756	8646	8759	8959	9658	9643	9708	9304	8904	10281	8688	8398	9060	10207	10787	11683
<b>GROOTHANDEL</b>	<b>18865</b>	<b>18762</b>	<b>17656</b>	<b>19397</b>	<b>19087</b>	<b>20867</b>	<b>21262</b>	<b>21775</b>	<b>18984</b>	<b>19784</b>	<b>20129</b>	<b>18848</b>	<b>16778</b>	<b>18900</b>	<b>19845</b>	<b>21783</b>	<b>22724</b>
Groothandel excl.automobielsector	18865	18762	17656	19397	19087	20867	21262	21775	18984	19784	20129	18848	16778	18900	19845	21783	22724
<b>AUTOMOBIEL</b>	<b>17353</b>	<b>16862</b>	<b>15221</b>	<b>17940</b>	<b>18052</b>	<b>19730</b>	<b>20614</b>	<b>21412</b>	<b>19357</b>	<b>19294</b>	<b>22526</b>	<b>21236</b>	<b>18251</b>	<b>18856</b>	<b>19768</b>	<b>22831</b>	<b>23125</b>
Automobielsector	17353	16862	15221	17940	18052	19730	20614	21412	19357	19294	22526	21236	18251	18856	19768	22831	23125
<b>TRANSPORT</b>	<b>51364</b>	<b>43590</b>	<b>38613</b>	<b>40637</b>	<b>41000</b>	<b>40565</b>	<b>44768</b>	<b>48286</b>	<b>31489</b>	<b>28902</b>	<b>34020</b>	<b>32884</b>	<b>28413</b>	<b>32607</b>	<b>35688</b>	<b>40220</b>	<b>42776</b>
Vervoer te land, te water en lucht	64874	54115	48296	50000	52399	50411	55886	59649	35465	32500	38678	36256	33187	36120	41800	48153	51385
Vervoer logistiek	29227	25904	22656	23192	24845	26245	26630	25936	22832	22399	24002	25423	19855	24567	25294	23950	27269
<b>VRIJE BEROEPEN</b>	<b>9420</b>	<b>9569</b>	<b>8525</b>	<b>10352</b>	<b>10887</b>	<b>11272</b>	<b>10903</b>	<b>11284</b>	<b>11518</b>	<b>11075</b>	<b>11795</b>	<b>10756</b>	<b>9341</b>	<b>10043</b>	<b>11248</b>	<b>11008</b>	<b>11175</b>
Medische beroepen	9147	8649	8531	10438	11717	11272	11991	11895	11572	11176	12243	11160	9837	10115	11580	10879	11029
Juridische beroepen	9197	10681	10573	13817	10789	12151	9833	6418	8840	9831	13508	10738	5825	11397	13833	10000	11664
Economische beroepen	9519	9927	8403	10114	9935	11116	10525	11043	11541	11075	11324	10363	8908	9928	10682	11084	11268
Bouwtechnische beroepen	0	0	0	0	0	0	0	0	0	0	0	0	0	0	0	0	0

## Bedrijfsresultaat, mediaanwaarde

Sector	2001	2002	2003	2004	2005	2006	2007	2008	2009	2010	2011	2012	2013	2014	2015	2016	2017
<b>DIENSTEN</b>	<b>8651</b>	<b>8081</b>	<b>8678</b>	<b>9553</b>	<b>10121</b>	<b>10695</b>	<b>11665</b>	<b>11486</b>	<b>9793</b>	<b>10879</b>	<b>12751</b>	<b>14134</b>	<b>13540</b>	<b>14337</b>	<b>15178</b>	<b>16198</b>	<b>15779</b>
Financiële diensten : banken, holdings	14675	11705	14987	20206	23741	19658	23046	17522	17021	18833	20847	19615	19721	23707	20757	19150	21721
Financiële diensten : Verzekeringen,pensioenfondsen	13262	10155	12258	14312	16874	14280	16021	14967	11756	14990	14258	15873	17491	17525	25943	30031	28516
Zakelijke diensten	8230	6958	7646	8501	8813	8576	9739	9406	7435	8388	10177	11139	10259	11303	12176	13111	12290
Immobilien	10436	10275	11367	12116	13154	14091	15109	15404	14086	15029	17259	19306	18846	19506	19725	20822	20634
Communicatie	5478	5627	6531	8232	9058	8735	8223	8546	4657	6377	8694	7318	8459	8532	8205	8925	8199
IT	11924	9658	9644	10601	10957	13059	13972	16142	12948	14062	16498	18699	17903	18429	20230	20715	20034
Handelsbemiddeling	7341	7651	7270	7647	7580	8244	10240	8736	7444	8196	9647	10263	8791	9931	10518	10639	10991
Diensten aan personen	3743	4415	4264	5122	5154	5159	5522	4113	4415	4342	4859	5484	4878	5800	6191	6438	5686
Menselijke gezondheidszorg	0	0	0	0	0	0	0	0	0	0	0	0	0	0	0	0	0
Maatschappelijke dienstverlening	4338	1816	7766	10884	11473	12123	13967	5303	1206	78	5817	4347	5944	1243	5388	8119	2800
Kunst,amusement en recreatie	3942	3230	4413	4522	4943	4746	5206	4481	3085	3913	4820	5966	5168	5530	5690	6377	6184
<b>BOUW</b>	<b>9593</b>	<b>8704</b>	<b>9789</b>	<b>10685</b>	<b>11549</b>	<b>12291</b>	<b>14263</b>	<b>13901</b>	<b>12364</b>	<b>12672</b>	<b>13940</b>	<b>12440</b>	<b>11072</b>	<b>12299</b>	<b>12676</b>	<b>13282</b>	<b>13120</b>
Bouw van gebouwen, ontwikkeling van bouwprojecten	8726	7586	8968	10183	11297	11798	12922	11952	10381	10716	10480	10457	9440	11540	10853	12083	12293
Weg- en waterbouw	17576	15197	14202	17567	19241	22821	23850	22511	18155	17791	22133	19587	15792	14583	13481	16825	20380
Gespecialiseerde bouwwerkzaamheden	9693	8925	9983	10678	11377	12124	14413	14183	12847	13102	14675	12805	11440	12471	13210	13560	13123
<b>INDUSTRIE</b>	<b>13733</b>	<b>11803</b>	<b>12451</b>	<b>13349</b>	<b>14244</b>	<b>15365</b>	<b>16063</b>	<b>13736</b>	<b>10757</b>	<b>12982</b>	<b>14389</b>	<b>15114</b>	<b>14085</b>	<b>15375</b>	<b>17182</b>	<b>18450</b>	<b>18994</b>
Industrie : agro	11113	6942	8340	7558	9373	10281	8831	5711	6159	9126	7568	10571	9728	10162	11314	14231	16438
Industrie : voedingsmiddelen	11300	12710	13507	13809	12544	11635	13095	10388	12935	14369	13586	13808	13481	16588	17032	16518	14274
Industrie : overige	16064	13854	14678	16581	17883	19275	21666	19281	13228	15533	18980	18674	17218	18829	20961	22429	22784
Drukkerijen en grafische bedrijven	9484	7378	9396	9762	9686	10500	11844	9699	5766	7043	8738	9900	7277	8276	8752	9189	9869
<b>DETAILHANDEL</b>	<b>7655</b>	<b>7845</b>	<b>7515</b>	<b>8321</b>	<b>7998</b>	<b>7870</b>	<b>8883</b>	<b>7600</b>	<b>7315</b>	<b>7778</b>	<b>8010</b>	<b>7962</b>	<b>8018</b>	<b>8476</b>	<b>9050</b>	<b>9168</b>	<b>8469</b>
Detailhandel excl.automobielsector	7655	7845	7515	8321	7998	7870	8883	7600	7315	7778	8010	7962	8018	8476	9050	9168	8469
<b>HORECA</b>	<b>2405</b>	<b>2869</b>	<b>1966</b>	<b>1726</b>	<b>2102</b>	<b>1903</b>	<b>2210</b>	<b>1737</b>	<b>1336</b>	<b>3766</b>	<b>3798</b>	<b>3385</b>	<b>3928</b>	<b>5318</b>	<b>5265</b>	<b>5455</b>	<b>5436</b>
Verschaffen van accommodatie	10783	11238	10243	7331	8796	7422	8685	7686	2941	8131	8803	6514	8828	12269	11917	9782	11538
Eet- en drinkgelegenheden	1958	2432	1589	1441	1806	1602	1901	1435	1263	3562	3573	3265	3653	5025	4907	5210	5066
<b>GROOTHANDEL</b>	<b>12890</b>	<b>10877</b>	<b>11855</b>	<b>12584</b>	<b>13912</b>	<b>14475</b>	<b>16164</b>	<b>14650</b>	<b>12398</b>	<b>13793</b>	<b>15349</b>	<b>15177</b>	<b>14134</b>	<b>15779</b>	<b>16378</b>	<b>17933</b>	<b>16984</b>
Groothandel excl.automobielsector	12890	10877	11855	12584	13912	14475	16164	14650	12398	13793	15349	15177	14134	15779	16378	17933	16984
<b>AUTOMOBIEL</b>	<b>12196</b>	<b>12013</b>	<b>11829</b>	<b>12991</b>	<b>13588</b>	<b>14441</b>	<b>17198</b>	<b>14863</b>	<b>14442</b>	<b>15543</b>	<b>16646</b>	<b>13377</b>	<b>13124</b>	<b>14333</b>	<b>17183</b>	<b>17909</b>	<b>16483</b>
Automobielsector	12196	12013	11829	12991	13588	14441	17198	14863	14442	15543	16646	13377	13124	14333	17183	17909	16483
<b>TRANSPORT</b>	<b>13163</b>	<b>11937</b>	<b>12847</b>	<b>11926</b>	<b>10583</b>	<b>13081</b>	<b>15191</b>	<b>12162</b>	<b>7671</b>	<b>9823</b>	<b>11443</b>	<b>11655</b>	<b>12671</b>	<b>14659</b>	<b>16927</b>	<b>19219</b>	<b>17290</b>
Vervoer te land, te water en lucht	12890	12148	13000	11499	9551	12180	14507	10966	6833	9002	10396	10742	11974	13724	16100	18952	15948
Vervoer logistiek	13907	10837	12410	12969	13437	15682	17121	16397	10357	13146	15625	15264	15200	16736	20645	20039	20500
<b>VRIJE BEROEPEN</b>	<b>15369</b>	<b>15488</b>	<b>17098</b>	<b>18684</b>	<b>18452</b>	<b>19494</b>	<b>22494</b>	<b>22911</b>	<b>23050</b>	<b>24037</b>	<b>25561</b>	<b>28465</b>	<b>29739</b>	<b>30252</b>	<b>32341</b>	<b>32411</b>	<b>29578</b>
Medische beroepen	22781	21488	25578	29626	26346	25884	31611	30578	31092	30203	29915	32725	35100	37344	39060	38146	31997
Juridische beroepen	16039	10861	10622	13167	12262	14947	16960	14928	13831	14488	19430	21758	24838	24794	28746	29210	30377
Economische beroepen	13014	13507	14012	14932	16396	16816	18575	20035	19756	21211	23078	26204	26549	26363	27819	28844	27942
Bouwtechnische beroepen	0	0	0	0	0	0	0	0	0	0	0	0	0	0	0	0	0

# Brussel

## Eigen vermogen, mediaanwaarde

Sector	2001	2002	2003	2004	2005	2006	2007	2008	2009	2010	2011	2012	2013	2014	2015	2016	2017
<b>DIENSTEN</b>	<b>48116</b>	<b>47665</b>	<b>49352</b>	<b>52855</b>	<b>55643</b>	<b>58351</b>	<b>60716</b>	<b>61573</b>	<b>60250</b>	<b>59270</b>	<b>59594</b>	<b>65394</b>	<b>68243</b>	<b>72630</b>	<b>79885</b>	<b>86152</b>	<b>92376</b>
Financiële diensten : banken, holdings	153299	139564	156669	170989	172224	177332	200940	193009	212858	195296	205608	229473	237850	251755	255431	279569	291551
Financiële diensten : Verzekeringen,pensioenfondsen	70377	72898	76982	81791	86354	90000	98680	99027	90479	91370	94863	99274	98866	102016	117512	127304	128418
Zakelijke diensten	43877	43566	44721	48439	49976	52745	55253	54954	51942	53214	53713	57164	56834	60045	64815	68086	70856
Immobilien	64594	64162	66492	70649	74678	78396	82055	83925	84179	83474	83414	93240	99817	107833	120763	131888	140957
Communicatie	34755	34145	35083	38572	39157	41762	41197	42121	39807	34773	38167	39686	42136	44893	48981	52760	54891
IT	40159	39187	39838	42396	46101	49594	51434	52184	51344	49948	49687	55240	58616	62314	67055	72173	75522
Handelsbemiddeling	34581	35531	38251	40045	41658	44159	45963	45901	46231	46768	46560	50470	50864	52913	54803	58701	63643
Diensten aan personen	24294	23531	23982	24904	26068	26261	25332	23664	21666	20072	21520	22098	22587	23226	25033	26263	27347
Menselijke gezondheidszorg	0	0	0	0	0	0	0	0	0	0	0	0	0	0	0	0	0
Maatschappelijke dienstverlening	53991	35647	38618	42254	53193	59937	63102	51600	53508	44445	35112	45345	44924	45411	54144	62619	53493
Kunst,amusement en recreatie	26128	25392	26373	27669	28435	29744	28676	28352	26351	27005	28460	30180	31856	32962	35157	37197	39080
<b>BOUW</b>	<b>53991</b>	<b>53771</b>	<b>55463</b>	<b>58731</b>	<b>61775</b>	<b>64192</b>	<b>66502</b>	<b>67104</b>	<b>65720</b>	<b>66071</b>	<b>66460</b>	<b>66997</b>	<b>64730</b>	<b>69088</b>	<b>72715</b>	<b>74852</b>	<b>77349</b>
Bouw van gebouwen, ontwikkeling van bouwprojecten	64254	64017	67565	70546	75139	81682	83594	82570	82112	84413	84922	85389	80582	85926	90989	92737	98147
Weg- en waterbouw	120873	115580	119397	120041	116967	117988	121168	120669	112181	106379	110435	109185	98605	110204	110011	115717	115242
Gespecialiseerde bouwwerkzaamheden	48364	47684	49203	52256	54843	57440	59341	60117	59437	59049	60179	60877	59417	63282	67138	68536	71119
<b>INDUSTRIE</b>	<b>91993</b>	<b>91861</b>	<b>93003</b>	<b>95154</b>	<b>99052</b>	<b>102203</b>	<b>103637</b>	<b>106190</b>	<b>104508</b>	<b>105066</b>	<b>108546</b>	<b>110268</b>	<b>107294</b>	<b>118059</b>	<b>126425</b>	<b>134817</b>	<b>141338</b>
Industrie : agro	60089	56829	57833	58854	60659	66917	67745	68258	68685	71761	73073	81393	85478	97724	105931	116037	134116
Industrie : voedingsmiddelen	67917	70527	72298	73197	77968	78069	80285	78328	78927	76723	77932	79541	75765	88645	86408	92739	91216
Industrie : overige	120050	120335	122232	127191	132065	135178	137767	139472	135924	135304	138519	139363	137086	149166	159884	168276	173488
Drukkerijen en grafische bedrijven	66659	64014	62759	64292	68014	68916	67805	67967	66053	64780	66653	66753	61741	64518	71690	73826	75514
<b>DETAILHANDEL</b>	<b>38101</b>	<b>39339</b>	<b>40884</b>	<b>42908</b>	<b>44723</b>	<b>45420</b>	<b>46749</b>	<b>47198</b>	<b>45742</b>	<b>45866</b>	<b>46736</b>	<b>48744</b>	<b>49057</b>	<b>51963</b>	<b>55158</b>	<b>57531</b>	<b>59336</b>
Detailhandel excl.automobielsector	38101	39339	40884	42908	44723	45420	46749	47198	45742	45866	46736	48744	49057	51963	55158	57531	59336
<b>HORECA</b>	<b>14155</b>	<b>14522</b>	<b>14322</b>	<b>14386</b>	<b>14558</b>	<b>14655</b>	<b>15084</b>	<b>14336</b>	<b>13530</b>	<b>14782</b>	<b>16361</b>	<b>17000</b>	<b>17471</b>	<b>19433</b>	<b>20728</b>	<b>21608</b>	<b>23138</b>
Verschaffen van accommodatie	67501	70569	74729	72934	72323	76948	83135	79191	69225	73738	71304	71967	74899	79891	87401	85021	91690
Eet- en drinkgelegenheden	12320	13000	12825	12946	12928	13053	13139	12390	11877	13309	14833	15285	15855	17889	19118	20179	21444
<b>GROOTHANDEL</b>	<b>68543</b>	<b>71835</b>	<b>76693</b>	<b>82584</b>	<b>86808</b>	<b>93555</b>	<b>99896</b>	<b>101884</b>	<b>103964</b>	<b>108163</b>	<b>113229</b>	<b>120184</b>	<b>117669</b>	<b>129767</b>	<b>136931</b>	<b>146590</b>	<b>156138</b>
Groothandel excl.automobielsector	68543	71835	76693	82584	86808	93555	99896	101884	103964	108163	113229	120184	117669	129767	136931	146590	156138
<b>AUTOMOBIEL</b>	<b>72063</b>	<b>72558</b>	<b>74162</b>	<b>79132</b>	<b>82249</b>	<b>87547</b>	<b>93283</b>	<b>94491</b>	<b>95925</b>	<b>99938</b>	<b>102746</b>	<b>106086</b>	<b>99007</b>	<b>109669</b>	<b>114000</b>	<b>117248</b>	<b>121759</b>
Automobielsector	72063	72558	74162	79132	82249	87547	93283	94491	95925	99938	102746	106086	99007	109669	114000	117248	121759
<b>TRANSPORT</b>	<b>70104</b>	<b>67917</b>	<b>69467</b>	<b>70554</b>	<b>73000</b>	<b>77363</b>	<b>81068</b>	<b>78755</b>	<b>74164</b>	<b>75479</b>	<b>77969</b>	<b>81730</b>	<b>81417</b>	<b>91272</b>	<b>100420</b>	<b>103001</b>	<b>107968</b>
Vervoer te land, te water en lucht	64279	62096	64410	66211	68470	72061	75555	72974	67343	68513	71115	72365	74971	85027	92269	95836	99464
Vervoer logistiek	83020	79940	80418	81000	87212	89361	96356	97819	89917	92359	98199	103766	97067	106557	114859	122667	129355
<b>VRIJE BEROEPEN</b>	<b>61453</b>	<b>63097</b>	<b>69990</b>	<b>75129</b>	<b>80645</b>	<b>84092</b>	<b>90254</b>	<b>95147</b>	<b>98919</b>	<b>99658</b>	<b>97250</b>	<b>106124</b>	<b>111432</b>	<b>123219</b>	<b>131987</b>	<b>139049</b>	<b>142713</b>
Medische beroepen	89663	90732	93610	102990	107080	110306	115107	116066	123200	117967	113992	118353	124834	139049	148971	153833	150902
Juridische beroepen	57313	63286	73539	66712	51888	66260	67372	83513	79899	67499	74091	85695	97485	104937	119725	120725	127135
Economische beroepen	49430	51649	58004	64076	69479	74097	80599	85969	89328	91110	88556	99837	104020	111176	119403	129930	136285
Bouwtechnische beroepen	0	0	0	0	0	0	0	0	0	0	0	0	0	0	0	0	0



## Financiële ratio's van de Waalse KMO ondernemingen

## Productiviteit: Bruto toegevoegde waarde in verhouding tot de personeelskosten, mediaanwaarde

Sector	2001	2002	2003	2004	2005	2006	2007	2008	2009	2010	2011	2012	2013	2014	2015	2016	2017
<b>DIENSTEN</b>	<b>180</b>	<b>173</b>	<b>173</b>	<b>173</b>	<b>172</b>	<b>173</b>	<b>172</b>	<b>167</b>	<b>164</b>	<b>170</b>	<b>170</b>	<b>165</b>	<b>160</b>	<b>165</b>	<b>167</b>	<b>175</b>	<b>172</b>
Financiële diensten : banken, holdings	186	170	169	162	180	168	192	175	183	184	160	141	159	141	133	143	162
Financiële diensten : Verzekeringen,pensioenfondsen	191	172	163	181	169	192	196	178	176	180	168	183	178	172	184	184	198
Zakelijke diensten	180	170	173	169	168	168	164	159	159	163	163	156	156	158	159	167	163
Immobiëliën	206	205	211	222	220	215	218	212	203	212	211	208	200	211	223	235	223
Communicatie	166	169	165	171	163	158	165	155	156	175	153	152	152	158	151	154	157
IT	151	146	150	151	148	151	152	151	143	154	157	159	146	147	143	151	148
Handelsbemiddeling	203	177	179	184	196	201	183	190	186	176	183	179	166	175	171	182	176
Diensten aan personen	148	149	151	151	146	143	145	140	142	140	141	135	131	137	135	138	135
Menselijke gezondheidszorg	0	0	0	0	0	0	0	0	0	0	0	0	0	0	0	0	0
Maatschappelijke dienstverlening	136	135	127	126	121	123	119	112	112	111	108	109	113	112	117	122	120
Kunst,amusement en recreatie	238	216	201	206	216	211	210	210	209	222	206	189	198	188	199	199	203
<b>BOUW</b>	<b>142</b>	<b>140</b>	<b>140</b>	<b>143</b>	<b>145</b>	<b>147</b>	<b>150</b>	<b>147</b>	<b>147</b>	<b>149</b>	<b>149</b>	<b>146</b>	<b>144</b>	<b>146</b>	<b>147</b>	<b>149</b>	<b>149</b>
Bouw van gebouwen, ontwikkeling van bouwprojecten	134	135	137	137	138	140	143	139	140	144	139	141	139	142	144	147	147
Weg- en waterbouw	138	135	135	137	143	145	145	144	139	141	140	143	140	134	133	145	145
Gespecialiseerde bouwwerkzaamheden	144	142	142	145	147	149	152	150	150	150	152	147	146	147	149	149	149
<b>INDUSTRIE</b>	<b>160</b>	<b>158</b>	<b>158</b>	<b>161</b>	<b>161</b>	<b>164</b>	<b>169</b>	<b>162</b>	<b>158</b>	<b>161</b>	<b>164</b>	<b>156</b>	<b>157</b>	<b>159</b>	<b>161</b>	<b>165</b>	<b>165</b>
Industrie : agro	319	297	295	308	276	302	306	312	297	309	314	309	303	291	282	310	325
Industrie : voedingsmiddelen	154	154	147	152	151	145	150	147	152	151	146	144	145	152	153	153	147
Industrie : overige	151	150	152	154	154	158	160	155	149	153	155	148	148	149	152	154	157
Drukkerijen en grafische bedrijven	164	160	167	177	169	177	177	164	155	158	160	162	154	153	161	163	145
<b>DETAILHANDEL</b>	<b>170</b>	<b>168</b>	<b>167</b>	<b>168</b>	<b>167</b>	<b>164</b>	<b>169</b>	<b>158</b>	<b>159</b>	<b>158</b>	<b>158</b>	<b>154</b>	<b>152</b>	<b>153</b>	<b>154</b>	<b>156</b>	<b>155</b>
Detailhandel excl.automobielsector	170	168	167	168	167	164	169	158	159	158	158	154	152	153	154	156	155
<b>HORECA</b>	<b>158</b>	<b>157</b>	<b>156</b>	<b>153</b>	<b>152</b>	<b>148</b>	<b>147</b>	<b>146</b>	<b>142</b>	<b>150</b>	<b>146</b>	<b>139</b>	<b>138</b>	<b>142</b>	<b>141</b>	<b>142</b>	<b>141</b>
Verschaffen van accommodatie	235	226	223	219	220	209	212	211	207	206	212	189	195	199	195	210	208
Eet- en drinkgelegenheden	151	152	150	148	147	143	141	140	137	145	142	136	134	138	136	138	136
<b>GROOTHANDEL</b>	<b>171</b>	<b>169</b>	<b>168</b>	<b>169</b>	<b>170</b>	<b>170</b>	<b>172</b>	<b>168</b>	<b>164</b>	<b>168</b>	<b>167</b>	<b>160</b>	<b>160</b>	<b>162</b>	<b>163</b>	<b>168</b>	<b>164</b>
Groothandel excl.automobielsector	171	169	168	169	170	170	172	168	164	168	167	160	160	162	163	168	164
<b>AUTOMOBIEEL</b>	<b>158</b>	<b>155</b>	<b>156</b>	<b>157</b>	<b>160</b>	<b>158</b>	<b>157</b>	<b>153</b>	<b>154</b>	<b>157</b>	<b>152</b>	<b>140</b>	<b>145</b>	<b>145</b>	<b>151</b>	<b>161</b>	<b>155</b>
Automobielsector	158	155	156	157	160	158	157	153	154	157	152	140	145	145	151	161	155
<b>TRANSPORT</b>	<b>166</b>	<b>164</b>	<b>161</b>	<b>162</b>	<b>159</b>	<b>165</b>	<b>165</b>	<b>163</b>	<b>161</b>	<b>164</b>	<b>156</b>	<b>152</b>	<b>156</b>	<b>155</b>	<b>158</b>	<b>169</b>	<b>162</b>
Vervoer te land, te water en lucht	166	164	160	159	156	161	163	160	158	160	152	148	154	151	156	166	159
Vervoer logistiek	176	165	175	188	171	193	183	176	185	195	184	181	182	176	183	194	185
<b>VRIJE BEROEPEN</b>	<b>191</b>	<b>198</b>	<b>198</b>	<b>205</b>	<b>200</b>	<b>197</b>	<b>208</b>	<b>205</b>	<b>205</b>	<b>201</b>	<b>203</b>	<b>201</b>	<b>207</b>	<b>208</b>	<b>206</b>	<b>208</b>	<b>202</b>
Medische beroepen	209	218	224	229	220	211	223	217	219	210	214	209	218	226	227	229	212
Juridische beroepen	119	166	144	264	246	158	247	177	213	182	151	292	137	140	140	168	251
Economische beroepen	178	180	182	182	185	188	191	194	190	195	192	195	194	187	187	191	189
Bouwtechnische beroepen	0	0	0	0	0	0	0	0	0	0	0	0	0	0	0	0	0

# Wallonië

## Nettorendabiliteit van het eigen vermogen na belastingen, mediaanwaarde

Sector	2001	2002	2003	2004	2005	2006	2007	2008	2009	2010	2011	2012	2013	2014	2015	2016	2017
<b>DIENSTEN</b>	<b>6,0</b>	<b>5,0</b>	<b>6,2</b>	<b>7,2</b>	<b>7,7</b>	<b>8,1</b>	<b>8,6</b>	<b>8,1</b>	<b>7,3</b>	<b>7,9</b>	<b>9,1</b>	<b>9,4</b>	<b>8,9</b>	<b>8,6</b>	<b>9,1</b>	<b>9,1</b>	<b>8,2</b>
Financiële diensten : banken, holdings	3,1	1,5	1,0	4,2	3,9	7,1	6,1	3,3	2,3	4,1	3,4	3,6	3,8	3,9	3,4	3,4	4,1
Financiële diensten : Verzekeringen,pensioenfondsen	5,7	4,2	6,1	9,9	9,1	10,7	12,0	10,8	10,8	11,1	12,1	14,5	10,3	9,3	12,0	10,6	12,8
Zakelijke diensten	6,5	5,3	6,5	7,2	7,5	7,7	7,7	7,0	6,4	7,1	8,2	7,6	7,5	7,0	7,7	8,2	7,3
Immobilien	4,6	3,6	5,3	7,1	8,0	7,7	8,3	7,9	6,7	7,6	9,4	9,9	9,5	9,2	9,3	8,6	8,0
Communicatie	3,5	6,4	5,7	5,8	7,0	7,1	9,1	7,1	5,6	7,2	8,4	8,9	7,0	5,5	8,2	7,0	7,6
IT	11,7	7,8	8,8	9,5	10,2	11,2	13,2	13,6	12,9	13,0	14,0	14,0	14,2	13,9	13,1	13,3	12,1
Handelsbemiddeling	8,5	7,0	6,8	7,8	8,4	9,1	10,8	9,2	8,4	8,1	7,7	10,1	8,5	8,7	10,0	9,0	8,7
Diensten aan personen	5,1	6,5	5,8	6,3	6,2	7,2	6,1	5,2	5,9	5,8	8,0	6,8	5,6	6,9	8,6	9,4	6,2
Menselijke gezondheidszorg	0,0	0,0	0,0	0,0	0,0	0,0	0,0	0,0	0,0	0,0	0,0	0,0	0,0	0,0	0,0	0,0	0,0
Maatschappelijke dienstverlening	8,5	2,1	9,0	8,4	12,1	4,6	9,4	12,6	5,1	6,7	7,1	5,4	10,0	11,7	8,9	11,4	13,5
Kunst, amusement en recreatie	3,8	2,7	3,8	3,9	4,1	5,0	6,4	4,6	5,1	4,7	5,1	5,9	7,4	5,9	4,5	5,6	4,9
<b>BOUW</b>	<b>5,5</b>	<b>5,2</b>	<b>7,0</b>	<b>7,7</b>	<b>8,9</b>	<b>10,1</b>	<b>10,9</b>	<b>9,5</b>	<b>8,4</b>	<b>8,1</b>	<b>10,3</b>	<b>8,4</b>	<b>7,5</b>	<b>7,9</b>	<b>7,5</b>	<b>7,6</b>	<b>7,2</b>
Bouw van gebouwen, ontwikkeling van bouwprojecten	3,3	3,4	5,8	5,9	6,8	7,7	8,5	6,9	5,9	6,2	6,0	5,7	5,6	5,9	5,6	5,8	4,7
Weg- en waterbouw	4,0	2,4	3,7	8,8	8,3	9,6	9,1	5,2	5,3	6,9	9,0	9,0	6,1	5,7	4,8	6,1	6,0
Gespecialiseerde bouwwerkzaamheden	6,4	6,4	7,7	8,5	9,9	11,3	12,0	10,6	9,6	8,9	12,2	9,8	8,3	8,8	8,3	8,4	8,4
<b>INDUSTRIE</b>	<b>4,8</b>	<b>4,1</b>	<b>5,5</b>	<b>6,4</b>	<b>6,3</b>	<b>7,5</b>	<b>8,8</b>	<b>6,8</b>	<b>5,3</b>	<b>6,3</b>	<b>7,1</b>	<b>6,4</b>	<b>5,9</b>	<b>6,5</b>	<b>5,9</b>	<b>6,0</b>	<b>5,7</b>
Industrie : agro	3,0	2,5	4,6	4,4	3,5	4,7	6,9	4,0	4,8	6,1	6,4	6,0	5,1	5,0	3,4	3,6	3,6
Industrie : voedingsmiddelen	5,3	6,5	6,0	5,8	7,6	5,7	7,2	7,1	8,2	7,4	7,0	5,7	8,8	10,7	11,3	9,7	6,9
Industrie : overige	5,4	4,6	5,7	7,2	7,4	8,6	10,1	8,2	5,4	6,3	7,4	6,6	6,0	6,7	6,6	6,6	6,8
Drukkerijen en grafische bedrijven	4,9	3,3	5,6	6,5	6,6	7,7	6,1	5,4	3,2	5,0	6,4	6,1	3,7	6,2	4,8	5,9	3,7
<b>DETAILHANDEL</b>	<b>6,4</b>	<b>6,0</b>	<b>7,5</b>	<b>8,0</b>	<b>7,4</b>	<b>7,8</b>	<b>8,5</b>	<b>6,6</b>	<b>7,2</b>	<b>7,7</b>	<b>7,7</b>	<b>6,7</b>	<b>6,3</b>	<b>7,0</b>	<b>7,7</b>	<b>7,6</b>	<b>6,8</b>
Detailhandel excl.automobielsector	6,4	6,0	7,5	8,0	7,4	7,8	8,5	6,6	7,2	7,7	7,7	6,7	6,3	7,0	7,7	7,6	6,8
<b>HORECA</b>	<b>2,9</b>	<b>4,6</b>	<b>3,7</b>	<b>3,8</b>	<b>4,3</b>	<b>5,0</b>	<b>4,7</b>	<b>4,1</b>	<b>3,3</b>	<b>7,4</b>	<b>5,8</b>	<b>4,3</b>	<b>4,6</b>	<b>8,1</b>	<b>7,6</b>	<b>8,6</b>	<b>6,2</b>
Verschaffen van accommodatie	2,6	2,4	2,9	1,9	2,0	1,4	3,0	2,7	1,3	2,2	3,0	1,7	2,2	3,5	2,9	2,6	3,3
Eet- en drinkgelegenheden	3,0	5,3	3,8	4,3	4,9	6,2	5,4	4,4	3,8	9,1	6,8	5,2	5,2	9,5	9,1	10,5	7,4
<b>GROOTHANDEL</b>	<b>5,8</b>	<b>5,3</b>	<b>6,4</b>	<b>6,8</b>	<b>7,3</b>	<b>8,1</b>	<b>8,7</b>	<b>7,9</b>	<b>6,6</b>	<b>6,7</b>	<b>6,7</b>	<b>6,1</b>	<b>6,2</b>	<b>6,5</b>	<b>5,8</b>	<b>6,2</b>	<b>5,7</b>
Groothandel excl.automobielsector	5,8	5,3	6,4	6,8	7,3	8,1	8,7	7,9	6,6	6,7	6,7	6,1	6,2	6,5	5,8	6,2	5,7
<b>AUTOMOBIEL</b>	<b>5,4</b>	<b>5,1</b>	<b>6,2</b>	<b>6,7</b>	<b>7,2</b>	<b>7,0</b>	<b>7,6</b>	<b>6,5</b>	<b>7,2</b>	<b>8,6</b>	<b>8,0</b>	<b>4,7</b>	<b>5,2</b>	<b>6,1</b>	<b>7,1</b>	<b>7,9</b>	<b>6,7</b>
Automobielsector	5,4	5,1	6,2	6,7	7,2	7,0	7,6	6,5	7,2	8,6	8,0	4,7	5,2	6,1	7,1	7,9	6,7
<b>TRANSPORT</b>	<b>7,4</b>	<b>5,4</b>	<b>7,8</b>	<b>8,6</b>	<b>7,0</b>	<b>9,1</b>	<b>10,4</b>	<b>7,2</b>	<b>4,7</b>	<b>5,8</b>	<b>6,6</b>	<b>6,0</b>	<b>7,8</b>	<b>9,0</b>	<b>10,0</b>	<b>10,8</b>	<b>8,0</b>
Vervoer te land, te water en lucht	8,0	5,8	8,2	8,9	7,2	9,3	10,5	7,4	4,9	5,4	6,1	5,9	8,2	9,9	10,7	11,3	8,4
Vervoer logistiek	5,1	4,0	5,1	7,2	6,2	7,1	9,4	6,6	4,5	7,8	8,3	6,4	6,8	5,8	6,9	9,0	6,5
<b>VRIJE BEROEPEN</b>	<b>8,8</b>	<b>10,3</b>	<b>11,6</b>	<b>12,9</b>	<b>12,0</b>	<b>11,9</b>	<b>14,3</b>	<b>13,5</b>	<b>13,6</b>	<b>12,6</b>	<b>13,7</b>	<b>14,4</b>	<b>15,7</b>	<b>15,1</b>	<b>14,9</b>	<b>14,0</b>	<b>12,2</b>
Medische beroepen	10,8	13,6	15,6	17,1	13,8	13,2	16,2	15,3	15,4	13,0	13,5	13,1	16,0	16,0	16,2	14,9	11,4
Juridische beroepen	11,6	9,1	9,2	14,3	15,8	6,1	19,8	11,9	12,6	11,8	6,4	6,6	6,3	5,6	16,4	15,5	9,0
Economische beroepen	7,8	8,0	9,0	10,0	10,6	11,2	12,4	12,0	12,3	12,3	14,2	15,7	15,6	14,8	13,7	13,4	12,6
Bouwtechnische beroepen	0,0	0,0	0,0	0,0	0,0	0,0	0,0	0,0	0,0	0,0	0,0	0,0	0,0	0,0	0,0	0,0	0,0

## Solvabiliteit, mediaanwaarde

Sector	2001	2002	2003	2004	2005	2006	2007	2008	2009	2010	2011	2012	2013	2014	2015	2016	2017
<b>DIENSTEN</b>	<b>71,7</b>	<b>72,3</b>	<b>72,0</b>	<b>72,0</b>	<b>71,2</b>	<b>70,8</b>	<b>70,3</b>	<b>70,8</b>	<b>70,9</b>	<b>71,0</b>	<b>70,7</b>	<b>68,4</b>	<b>69,5</b>	<b>67,5</b>	<b>65,9</b>	<b>64,8</b>	<b>64,2</b>
Financiële diensten : banken, holdings	63,1	64,3	61,7	65,4	65,8	65,3	61,0	63,2	56,7	53,0	58,0	54,9	68,2	63,0	55,5	53,3	53,5
Financiële diensten : Verzekeringen,pensioenfondsen	60,4	68,2	67,6	63,1	64,5	61,0	65,2	64,4	61,7	59,4	64,7	62,7	66,9	63,5	66,4	65,3	61,8
Zakelijke diensten	71,7	72,1	72,4	71,9	70,7	69,7	69,8	70,3	71,0	71,4	70,7	69,3	70,1	69,0	67,7	67,4	67,4
Immobiëlen	69,1	70,6	70,2	70,3	69,8	68,8	68,4	68,2	69,4	69,2	69,2	66,1	67,2	64,9	63,4	61,7	61,6
Communicatie	78,9	78,4	78,3	78,0	75,1	74,9	73,5	72,2	74,1	75,1	74,7	71,9	71,5	71,9	65,3	64,3	65,2
IT	64,9	66,4	64,9	65,6	65,1	64,8	61,7	63,1	61,8	61,7	61,6	58,9	59,3	57,8	56,0	56,2	53,9
Handelsbemiddeling	74,0	74,9	74,6	74,4	73,3	73,1	74,2	73,9	74,0	74,6	72,4	71,5	73,5	70,3	69,5	67,6	67,4
Diensten aan personen	74,9	75,8	74,9	76,7	78,8	80,3	80,4	81,3	81,5	82,8	83,2	81,7	83,9	82,4	79,7	77,5	76,4
Menselijke gezondheidszorg	0,0	0,0	0,0	0,0	0,0	0,0	0,0	0,0	0,0	0,0	0,0	0,0	0,0	0,0	0,0	0,0	0,0
Maatschappelijke dienstverlening	87,7	86,7	89,2	85,2	85,0	85,9	89,8	78,9	79,4	78,9	72,3	74,1	72,8	74,6	73,7	67,5	69,4
Kunst,amusement en recreatie	81,0	82,1	82,0	82,3	82,0	81,4	82,2	83,2	83,3	83,0	83,6	83,1	81,3	80,1	79,1	77,9	77,1
<b>BOUW</b>	<b>71,8</b>	<b>72,1</b>	<b>71,2</b>	<b>70,3</b>	<b>70,0</b>	<b>70,7</b>	<b>70,4</b>	<b>71,1</b>	<b>70,8</b>	<b>71,1</b>	<b>71,5</b>	<b>70,1</b>	<b>70,5</b>	<b>69,2</b>	<b>67,7</b>	<b>67,7</b>	<b>67,5</b>
Bouw van gebouwen, ontwikkeling van bouwprojecten	73,8	74,3	73,4	72,2	72,2	73,9	72,9	75,8	76,0	74,8	75,1	74,6	75,2	74,8	73,4	73,5	73,5
Weg- en waterbouw	71,1	71,5	69,7	69,4	68,5	67,4	65,0	65,1	64,5	65,1	66,2	64,2	67,2	66,5	62,4	61,2	65,7
Gespecialiseerde bouwwerkzaamheden	70,9	71,2	70,4	69,4	69,0	69,6	69,7	69,8	69,0	69,9	70,1	68,8	68,7	67,4	65,7	65,5	64,8
<b>INDUSTRIE</b>	<b>73,9</b>	<b>73,4</b>	<b>73,1</b>	<b>72,5</b>	<b>72,0</b>	<b>72,2</b>	<b>71,9</b>	<b>72,3</b>	<b>71,1</b>	<b>71,0</b>	<b>70,5</b>	<b>70,0</b>	<b>71,2</b>	<b>69,4</b>	<b>68,1</b>	<b>67,8</b>	<b>67,7</b>
Industrie : agro	79,5	80,7	78,9	78,3	77,6	77,0	76,4	77,3	76,3	75,5	74,7	75,2	75,8	74,5	73,7	73,0	73,2
Industrie : voedingsmiddelen	80,3	78,9	79,2	77,9	76,5	78,2	78,0	78,4	78,3	78,5	77,3	78,6	78,7	76,3	75,2	75,4	76,3
Industrie : overige	71,0	70,8	70,2	69,7	69,1	69,2	69,4	69,0	68,1	67,9	67,4	66,6	66,9	65,2	63,7	63,9	63,5
Drukkerijen en grafische bedrijven	75,3	74,0	72,9	71,6	71,4	72,3	71,1	71,4	71,5	72,2	72,3	68,8	72,3	70,8	70,0	68,5	68,0
<b>DETAILHANDEL</b>	<b>78,0</b>	<b>77,7</b>	<b>77,2</b>	<b>76,6</b>	<b>76,2</b>	<b>76,2</b>	<b>75,6</b>	<b>76,8</b>	<b>77,1</b>	<b>77,4</b>	<b>77,1</b>	<b>76,1</b>	<b>76,5</b>	<b>75,2</b>	<b>74,2</b>	<b>73,9</b>	<b>74,3</b>
Detailhandel excl.automobielsector	78,0	77,7	77,2	76,6	76,2	76,2	75,6	76,8	77,1	77,4	77,1	76,1	76,5	75,2	74,2	73,9	74,3
<b>HORECA</b>	<b>83,4</b>	<b>82,6</b>	<b>82,3</b>	<b>83,2</b>	<b>84,1</b>	<b>84,0</b>	<b>85,6</b>	<b>87,0</b>	<b>87,9</b>	<b>87,5</b>	<b>86,9</b>	<b>87,6</b>	<b>88,3</b>	<b>85,5</b>	<b>85,4</b>	<b>83,8</b>	<b>84,4</b>
Verschaffen van accommodatie	78,1	76,5	76,7	75,6	78,0	78,5	80,4	78,9	77,3	76,9	76,6	78,7	81,0	79,2	77,8	78,5	77,2
Eet- en drinkgelegenheden	84,5	83,6	83,6	84,3	85,2	85,3	86,6	88,0	89,4	89,3	88,2	89,0	89,5	86,6	86,8	85,1	85,5
<b>GROOTHANDEL</b>	<b>76,8</b>	<b>76,9</b>	<b>75,7</b>	<b>75,2</b>	<b>74,9</b>	<b>74,6</b>	<b>73,7</b>	<b>72,9</b>	<b>71,6</b>	<b>71,0</b>	<b>70,6</b>	<b>69,5</b>	<b>70,5</b>	<b>68,5</b>	<b>67,8</b>	<b>67,4</b>	<b>66,8</b>
Groothandel excl.automobielsector	76,8	76,9	75,7	75,2	74,9	74,6	73,7	72,9	71,6	71,0	70,6	69,5	70,5	68,5	67,8	67,4	66,8
<b>AUTOMOBIEL</b>	<b>78,8</b>	<b>78,6</b>	<b>78,3</b>	<b>77,9</b>	<b>77,4</b>	<b>76,5</b>	<b>76,1</b>	<b>76,2</b>	<b>76,1</b>	<b>76,2</b>	<b>74,6</b>	<b>74,5</b>	<b>75,3</b>	<b>74,1</b>	<b>73,9</b>	<b>72,9</b>	<b>73,7</b>
Automobielsector	78,8	78,6	78,3	77,9	77,4	76,5	76,1	76,2	76,1	76,2	74,6	74,5	75,3	74,1	73,9	72,9	73,7
<b>TRANSPORT</b>	<b>77,7</b>	<b>76,8</b>	<b>76,4</b>	<b>76,6</b>	<b>75,3</b>	<b>75,2</b>	<b>75,3</b>	<b>74,2</b>	<b>75,7</b>	<b>75,9</b>	<b>75,1</b>	<b>75,0</b>	<b>73,9</b>	<b>74,8</b>	<b>72,3</b>	<b>70,1</b>	<b>69,0</b>
Vervoer te land, te water en lucht	77,6	77,6	77,1	75,9	76,0	76,1	75,1	76,2	76,2	76,4	76,1	74,5	75,5	73,2	70,4	70,1	70,5
Vervoer logistiek	74,6	71,8	73,2	73,5	71,5	71,1	72,6	73,1	74,1	71,4	71,0	71,7	73,5	69,2	66,3	66,4	66,1
<b>VRIJE BEROEPEN</b>	<b>67,0</b>	<b>67,1</b>	<b>67,0</b>	<b>65,8</b>	<b>65,5</b>	<b>64,8</b>	<b>64,7</b>	<b>64,1</b>	<b>64,2</b>	<b>64,7</b>	<b>65,1</b>	<b>63,2</b>	<b>64,9</b>	<b>62,2</b>	<b>59,1</b>	<b>58,3</b>	<b>57,7</b>
Medische beroepen	72,6	73,9	72,8	72,6	72,9	72,5	71,6	71,0	70,2	71,4	71,8	70,5	71,3	67,9	65,1	62,3	62,5
Juridische beroepen	68,1	70,9	68,2	67,0	66,5	69,7	64,2	68,1	66,2	63,5	64,9	51,8	63,7	56,6	57,6	50,9	57,7
Economische beroepen	63,8	64,1	63,5	61,9	60,5	60,5	59,2	59,2	59,5	60,0	60,0	58,7	60,3	58,4	54,9	54,7	53,0
Bouwtechnische beroepen	0,0	0,0	0,0	0,0	0,0	0,0	0,0	0,0	0,0	0,0	0,0	0,0	0,0	0,0	0,0	0,0	0,0

# Wallonië

## Graad van financiële onafhankelijkheid, mediaanwaarde

Sector	2001	2002	2003	2004	2005	2006	2007	2008	2009	2010	2011	2012	2013	2014	2015	2016	2017
<b>DIENSTEN</b>	<b>28,7</b>	<b>28,1</b>	<b>28,5</b>	<b>28,4</b>	<b>29,2</b>	<b>29,7</b>	<b>30,1</b>	<b>29,8</b>	<b>29,4</b>	<b>29,4</b>	<b>29,7</b>	<b>32,1</b>	<b>30,9</b>	<b>32,9</b>	<b>34,6</b>	<b>35,7</b>	<b>36,3</b>
Financiële diensten : banken, holdings	35,5	34,9	37,7	33,4	33,2	34,7	39,0	36,0	43,3	47,0	40,0	44,5	34,5	37,0	44,5	46,7	46,1
Financiële diensten : Verzekeringen,pensioenfondsen	38,1	30,7	32,5	36,9	36,5	39,0	34,6	35,9	38,2	40,8	35,2	37,8	33,1	36,5	33,6	34,8	38,2
Zakelijke diensten	28,6	28,1	28,0	28,7	29,8	30,7	30,7	30,3	29,4	28,9	29,6	31,3	30,2	31,4	32,9	33,0	33,0
Immobilien	31,3	29,9	30,4	30,0	30,6	31,6	32,0	32,2	31,1	31,3	31,2	34,2	33,2	35,5	37,1	38,8	38,9
Communicatie	21,1	21,6	21,7	22,1	24,5	25,1	26,5	27,6	26,8	26,4	25,6	28,6	28,5	28,9	35,1	35,7	34,8
IT	35,3	33,9	35,3	34,6	35,4	35,5	38,6	37,5	38,4	38,4	38,6	41,3	41,1	42,6	44,4	44,2	46,5
Handelsbemiddeling	26,3	25,4	25,6	26,2	26,8	27,5	26,4	27,2	26,3	25,7	27,7	28,8	27,5	30,1	31,3	32,5	33,0
Diensten aan personen	25,1	24,4	25,2	23,3	21,6	19,7	19,8	18,7	18,6	17,2	16,8	18,3	16,2	17,9	20,3	22,5	23,8
Menselijke gezondheidszorg	0,0	0,0	0,0	0,0	0,0	0,0	0,0	0,0	0,0	0,0	0,0	0,0	0,0	0,0	0,0	0,0	0,0
Maatschappelijke dienstverlening	10,9	12,0	9,9	12,2	13,1	12,1	9,8	20,3	16,7	20,2	23,9	25,8	22,5	25,0	26,4	32,3	28,5
Kunst,amusement en recreatie	19,1	18,0	18,1	17,9	18,1	18,8	18,6	17,2	16,7	17,5	16,5	17,1	19,2	19,9	21,3	22,5	23,0
<b>BOUW</b>	<b>28,4</b>	<b>28,1</b>	<b>29,2</b>	<b>30,0</b>	<b>30,3</b>	<b>29,6</b>	<b>29,8</b>	<b>29,2</b>	<b>29,5</b>	<b>29,1</b>	<b>28,7</b>	<b>30,0</b>	<b>29,7</b>	<b>31,0</b>	<b>32,4</b>	<b>32,5</b>	<b>32,7</b>
Bouw van gebouwen, ontwikkeling van bouwprojecten	26,7	26,1	27,0	28,3	28,2	26,5	27,5	24,8	24,5	25,6	25,2	25,6	25,0	25,5	27,0	26,6	26,6
Weg- en waterbouw	28,9	28,4	30,1	30,6	31,5	32,6	35,0	34,9	35,5	34,1	33,8	35,8	33,0	33,5	37,0	38,8	34,3
Gespecialiseerde bouwwerkzaamheden	29,2	28,9	29,9	30,8	31,3	30,8	30,5	30,5	31,2	30,2	30,0	31,3	31,5	32,7	34,5	34,8	35,3
<b>INDUSTRIE</b>	<b>26,3</b>	<b>26,8</b>	<b>27,2</b>	<b>27,7</b>	<b>28,2</b>	<b>27,9</b>	<b>28,4</b>	<b>28,1</b>	<b>29,1</b>	<b>29,2</b>	<b>29,6</b>	<b>30,2</b>	<b>29,1</b>	<b>30,8</b>	<b>32,1</b>	<b>32,4</b>	<b>32,5</b>
Industrie : agro	20,7	19,6	21,3	21,8	22,4	23,0	23,7	22,7	23,9	24,6	25,4	25,0	24,4	25,7	26,4	27,2	26,9
Industrie : voedingsmiddelen	20,0	21,3	20,9	22,1	23,8	22,1	22,3	21,6	21,7	21,5	22,8	21,6	21,7	23,5	24,8	24,6	23,8
Industrie : overige	29,2	29,4	29,9	30,5	31,2	30,9	30,8	31,6	32,2	32,4	32,8	33,6	33,3	35,0	36,5	36,4	36,6
Drukkerijen en grafische bedrijven	24,5	26,0	27,0	28,4	28,6	27,7	28,8	28,6	28,5	27,8	27,7	31,2	28,4	29,2	30,0	31,5	32,0
<b>DETAILHANDEL</b>	<b>22,2</b>	<b>22,6</b>	<b>23,0</b>	<b>23,7</b>	<b>24,0</b>	<b>24,1</b>	<b>24,7</b>	<b>23,3</b>	<b>23,1</b>	<b>22,8</b>	<b>23,0</b>	<b>24,1</b>	<b>23,7</b>	<b>25,0</b>	<b>26,0</b>	<b>26,4</b>	<b>26,1</b>
Detailhandel excl.automobielsector	22,2	22,6	23,0	23,7	24,0	24,1	24,7	23,3	23,1	22,8	23,0	24,1	23,7	25,0	26,0	26,4	26,1
<b>HORECA</b>	<b>16,9</b>	<b>17,9</b>	<b>18,1</b>	<b>17,0</b>	<b>16,1</b>	<b>16,4</b>	<b>14,6</b>	<b>13,3</b>	<b>12,5</b>	<b>12,8</b>	<b>13,4</b>	<b>12,5</b>	<b>12,0</b>	<b>14,6</b>	<b>14,9</b>	<b>16,3</b>	<b>15,8</b>
Verschaffen van accommodatie	21,8	23,5	23,2	24,4	21,5	21,5	19,6	21,1	22,7	23,1	23,2	21,2	19,0	20,6	22,2	21,5	22,8
Eet- en drinkgelegenheden	15,9	17,1	16,9	16,1	15,1	15,3	13,7	12,3	11,0	11,2	12,2	11,3	10,8	13,5	13,4	15,1	14,7
<b>GROOTHANDEL</b>	<b>23,5</b>	<b>23,4</b>	<b>24,6</b>	<b>25,2</b>	<b>25,4</b>	<b>25,7</b>	<b>26,5</b>	<b>27,3</b>	<b>28,6</b>	<b>29,3</b>	<b>29,6</b>	<b>30,8</b>	<b>30,0</b>	<b>31,8</b>	<b>32,5</b>	<b>32,9</b>	<b>33,4</b>
Groothandel excl.automobielsector	23,5	23,4	24,6	25,2	25,4	25,7	26,5	27,3	28,6	29,3	29,6	30,8	30,0	31,8	32,5	32,9	33,4
<b>AUTOMOBIEL</b>	<b>21,2</b>	<b>21,4</b>	<b>22,0</b>	<b>22,2</b>	<b>22,9</b>	<b>23,6</b>	<b>24,2</b>	<b>23,9</b>	<b>24,2</b>	<b>24,2</b>	<b>25,6</b>	<b>25,7</b>	<b>24,9</b>	<b>26,1</b>	<b>26,6</b>	<b>27,3</b>	<b>26,4</b>
Automobielsector	21,2	21,4	22,0	22,2	22,9	23,6	24,2	23,9	24,2	24,2	25,6	25,7	24,9	26,1	26,6	27,3	26,4
<b>TRANSPORT</b>	<b>23,3</b>	<b>23,7</b>	<b>23,7</b>	<b>24,8</b>	<b>24,9</b>	<b>24,7</b>	<b>26,1</b>	<b>24,4</b>	<b>24,3</b>	<b>25,0</b>	<b>25,1</b>	<b>26,4</b>	<b>25,3</b>	<b>27,7</b>	<b>30,1</b>	<b>31,1</b>	<b>30,9</b>
Vervoer te land, te water en lucht	22,6	22,8	23,1	24,3	24,0	24,0	25,2	23,8	23,8	23,8	23,9	25,8	24,5	26,7	29,6	29,9	29,7
Vervoer logistiek	25,4	28,1	26,4	26,5	28,4	28,7	27,4	26,9	25,9	28,3	29,0	28,3	26,9	30,7	33,1	33,6	34,2
<b>VRIJE BEROEPEN</b>	<b>33,2</b>	<b>32,9</b>	<b>33,1</b>	<b>34,4</b>	<b>34,7</b>	<b>35,5</b>	<b>35,5</b>	<b>36,0</b>	<b>35,9</b>	<b>35,5</b>	<b>35,2</b>	<b>37,1</b>	<b>35,3</b>	<b>37,9</b>	<b>41,0</b>	<b>41,8</b>	<b>42,7</b>
Medische beroepen	27,4	26,1	27,0	27,3	27,1	27,3	28,3	29,0	29,8	28,6	28,1	29,6	28,7	32,1	34,8	37,7	37,5
Juridische beroepen	27,0	28,1	31,1	30,6	32,8	30,1	35,3	31,6	32,7	36,5	35,1	47,5	34,8	42,2	42,2	48,2	42,3
Economische beroepen	36,6	36,1	36,8	38,3	39,8	40,0	40,9	41,1	40,7	40,2	40,3	41,8	40,0	42,0	45,2	45,7	47,3
Bouwtechnische beroepen	0,0	0,0	0,0	0,0	0,0	0,0	0,0	0,0	0,0	0,0	0,0	0,0	0,0	0,0	0,0	0,0	0,0

## Dekking vreemd vermogen door cashflow, mediaanwaarde

Sector	2001	2002	2003	2004	2005	2006	2007	2008	2009	2010	2011	2012	2013	2014	2015	2016	2017
<b>DIENSTEN</b>	<b>12,4</b>	<b>11,5</b>	<b>11,6</b>	<b>12,3</b>	<b>12,7</b>	<b>13,2</b>	<b>13,4</b>	<b>12,7</b>	<b>11,7</b>	<b>12,3</b>	<b>13,3</b>	<b>14,0</b>	<b>12,9</b>	<b>13,6</b>	<b>14,0</b>	<b>13,9</b>	<b>13,4</b>
Financiële diensten : banken, holdings	14,3	10,5	8,3	7,4	10,4	15,6	13,1	8,8	10,0	12,6	12,1	12,8	12,7	13,2	12,2	14,8	14,0
Financiële diensten : Verzekeringen,pensioenfondsen	13,3	14,8	16,8	19,6	17,5	17,6	19,5	21,4	20,5	20,7	22,2	24,2	17,0	17,7	21,1	19,6	21,9
Zakelijke diensten	13,9	13,1	13,2	13,7	13,7	14,2	14,0	13,5	12,6	13,4	14,6	14,9	13,6	13,2	14,3	14,4	14,0
Immobiëlen	9,3	8,5	8,9	9,4	10,6	11,3	11,5	10,7	9,2	10,5	10,9	12,3	11,7	12,5	12,5	12,2	11,5
Communicatie	9,3	6,6	7,7	9,4	11,1	11,7	11,9	11,4	10,4	11,6	11,3	12,1	11,1	11,0	14,1	13,7	12,6
IT	17,3	13,4	14,4	16,4	16,3	17,4	20,3	19,6	18,9	19,0	21,5	24,3	22,1	22,0	23,2	22,3	21,4
Handelsbemiddeling	10,8	10,1	10,7	10,8	11,7	11,5	12,2	10,7	11,5	10,0	11,5	12,5	10,0	11,6	12,8	11,6	10,9
Diensten aan personen	14,1	14,6	13,7	14,6	14,4	14,4	13,3	12,6	12,8	12,9	13,9	12,3	11,0	12,6	12,4	14,2	12,3
Menselijke gezondheidszorg	0,0	0,0	0,0	0,0	0,0	0,0	0,0	0,0	0,0	0,0	0,0	0,0	0,0	0,0	0,0	0,0	0,0
Maatschappelijke dienstverlening	7,0	6,3	7,5	9,4	8,4	7,7	9,6	10,6	5,8	9,5	8,7	7,8	8,5	10,1	10,3	11,0	8,7
Kunst,amusement en recreatie	12,4	11,5	9,7	11,7	10,4	11,6	10,7	10,4	9,1	9,5	11,1	11,5	11,9	12,4	11,6	11,6	11,4
<b>BOUW</b>	<b>13,8</b>	<b>13,6</b>	<b>14,4</b>	<b>15,4</b>	<b>15,8</b>	<b>16,0</b>	<b>17,1</b>	<b>16,0</b>	<b>15,8</b>	<b>15,6</b>	<b>16,4</b>	<b>15,8</b>	<b>14,2</b>	<b>15,7</b>	<b>15,5</b>	<b>15,3</b>	<b>14,6</b>
Bouw van gebouwen, ontwikkeling van bouwprojecten	9,5	9,8	10,8	10,9	10,9	11,5	11,3	9,5	9,0	9,6	9,3	9,3	8,2	8,7	8,7	8,2	7,8
Weg- en waterbouw	15,3	12,4	13,0	16,3	19,5	17,6	20,0	16,2	18,0	16,8	17,0	18,1	17,0	16,5	17,2	19,3	18,0
Gespecialiseerde bouwwerkzaamheden	15,8	15,6	16,2	17,1	17,6	17,8	19,2	18,7	18,4	18,0	19,5	18,3	16,9	18,5	18,7	18,5	17,4
<b>INDUSTRIE</b>	<b>12,7</b>	<b>12,4</b>	<b>12,6</b>	<b>13,3</b>	<b>13,8</b>	<b>14,2</b>	<b>15,1</b>	<b>14,0</b>	<b>13,0</b>	<b>13,8</b>	<b>14,8</b>	<b>14,1</b>	<b>13,7</b>	<b>15,1</b>	<b>14,7</b>	<b>14,7</b>	<b>14,3</b>
Industrie : agro	12,6	12,8	13,8	14,0	13,6	14,8	16,0	13,9	14,3	15,9	16,4	16,2	15,8	15,9	14,7	15,2	15,2
Industrie : voedingsmiddelen	12,3	13,3	12,4	13,1	14,0	13,2	13,6	12,8	14,7	13,6	13,5	12,0	13,8	16,6	17,2	16,7	13,7
Industrie : overige	12,5	11,8	11,9	13,0	13,5	13,6	14,8	14,1	12,2	12,8	14,3	13,6	12,7	14,0	14,2	14,1	14,1
Drukkerijen en grafische bedrijven	14,6	13,1	14,8	14,1	15,1	16,8	16,8	15,2	12,9	14,6	14,4	14,7	13,1	15,2	14,4	13,0	12,1
<b>DETAILHANDEL</b>	<b>9,5</b>	<b>9,5</b>	<b>9,9</b>	<b>10,4</b>	<b>10,1</b>	<b>10,4</b>	<b>11,0</b>	<b>9,6</b>	<b>10,0</b>	<b>10,1</b>	<b>10,4</b>	<b>10,0</b>	<b>9,3</b>	<b>10,3</b>	<b>11,0</b>	<b>10,9</b>	<b>9,9</b>
Detailhandel excl.automobielsector	9,5	9,5	9,9	10,4	10,1	10,4	11,0	9,6	10,0	10,1	10,4	10,0	9,3	10,3	11,0	10,9	9,9
<b>HORECA</b>	<b>11,1</b>	<b>12,1</b>	<b>11,1</b>	<b>11,1</b>	<b>11,0</b>	<b>11,2</b>	<b>10,9</b>	<b>9,9</b>	<b>9,6</b>	<b>11,6</b>	<b>11,4</b>	<b>10,0</b>	<b>9,6</b>	<b>11,9</b>	<b>11,7</b>	<b>12,5</b>	<b>11,2</b>
Verschaffen van accommodatie	11,1	11,3	11,4	11,6	10,7	11,2	12,0	10,8	9,6	11,2	10,1	9,1	8,8	9,7	10,2	9,7	10,1
Eet- en drinkgelegenheden	11,1	12,2	11,0	11,1	11,0	11,2	10,7	9,8	9,6	11,7	11,6	10,2	9,6	12,3	12,1	13,0	11,3
<b>GROOTHANDEL</b>	<b>8,4</b>	<b>8,1</b>	<b>8,4</b>	<b>8,9</b>	<b>9,0</b>	<b>9,1</b>	<b>9,8</b>	<b>9,4</b>	<b>9,1</b>	<b>9,3</b>	<b>9,8</b>	<b>9,2</b>	<b>8,8</b>	<b>10,1</b>	<b>9,5</b>	<b>10,1</b>	<b>9,8</b>
Groothandel excl.automobielsector	8,4	8,1	8,4	8,9	9,0	9,1	9,8	9,4	9,1	9,3	9,8	9,2	8,8	10,1	9,5	10,1	9,8
<b>AUTOMOBIEL</b>	<b>7,9</b>	<b>7,2</b>	<b>7,8</b>	<b>8,0</b>	<b>8,9</b>	<b>9,0</b>	<b>9,0</b>	<b>8,0</b>	<b>8,5</b>	<b>9,1</b>	<b>9,3</b>	<b>7,5</b>	<b>7,6</b>	<b>8,3</b>	<b>9,4</b>	<b>9,6</b>	<b>8,7</b>
Automobielsector	7,9	7,2	7,8	8,0	8,9	9,0	9,0	8,0	8,5	9,1	9,3	7,5	7,6	8,3	9,4	9,6	8,7
<b>TRANSPORT</b>	<b>21,2</b>	<b>20,8</b>	<b>20,2</b>	<b>20,8</b>	<b>19,1</b>	<b>20,6</b>	<b>22,8</b>	<b>19,6</b>	<b>18,5</b>	<b>18,5</b>	<b>18,0</b>	<b>17,8</b>	<b>18,4</b>	<b>20,3</b>	<b>22,0</b>	<b>22,1</b>	<b>20,3</b>
Vervoer te land, te water en lucht	22,7	21,8	21,9	22,5	20,8	22,2	24,3	21,4	20,1	19,7	19,6	19,4	20,6	21,7	23,9	23,4	21,3
Vervoer logistiek	12,6	12,2	11,7	14,8	12,7	14,3	15,5	11,9	12,0	14,0	13,1	12,4	13,1	14,1	15,7	17,4	14,6
<b>VRIJE BEROEPEN</b>	<b>17,0</b>	<b>17,5</b>	<b>17,9</b>	<b>18,4</b>	<b>18,8</b>	<b>18,4</b>	<b>20,9</b>	<b>20,6</b>	<b>20,8</b>	<b>20,2</b>	<b>20,8</b>	<b>21,6</b>	<b>20,5</b>	<b>22,2</b>	<b>24,0</b>	<b>23,2</b>	<b>21,2</b>
Medische beroepen	13,6	15,5	15,8	16,0	16,0	15,3	18,0	18,0	18,0	16,6	16,8	17,7	17,5	19,7	21,3	21,2	18,6
Juridische beroepen	12,0	12,8	13,4	16,3	16,2	8,0	17,0	12,3	13,5	13,5	10,1	13,7	8,4	12,6	25,4	24,6	14,4
Economische beroepen	20,0	19,4	19,2	20,2	21,0	21,9	23,5	23,9	23,8	24,4	24,9	25,5	23,5	25,4	26,9	25,4	24,8
Bouwtechnische beroepen	0,0	0,0	0,0	0,0	0,0	0,0	0,0	0,0	0,0	0,0	0,0	0,0	0,0	0,0	0,0	0,0	0,0

# Wallonië

## Liquiditeit, mediaanwaarde

Sector	2001	2002	2003	2004	2005	2006	2007	2008	2009	2010	2011	2012	2013	2014	2015	2016	2017
<b>DIENSTEN</b>	<b>1,15</b>	<b>1,13</b>	<b>1,13</b>	<b>1,15</b>	<b>1,15</b>	<b>1,17</b>	<b>1,18</b>	<b>1,18</b>	<b>1,17</b>	<b>1,16</b>	<b>1,16</b>	<b>1,20</b>	<b>1,17</b>	<b>1,18</b>	<b>1,23</b>	<b>1,25</b>	<b>1,27</b>
Financiële diensten : banken, holdings	1,27	1,12	1,21	1,31	1,36	1,18	1,22	1,35	1,27	1,30	1,66	1,79	1,36	1,55	1,43	1,18	1,22
Financiële diensten : Verzekeringen,pensioenfondsen	1,22	1,18	1,10	1,27	1,27	1,32	1,34	1,34	1,33	1,40	1,29	1,33	1,20	1,20	1,26	1,22	1,30
Zakelijke diensten	1,15	1,16	1,14	1,17	1,18	1,19	1,20	1,20	1,19	1,17	1,19	1,20	1,18	1,19	1,22	1,24	1,25
Immobilien	1,10	1,06	1,08	1,08	1,09	1,11	1,12	1,15	1,13	1,13	1,10	1,15	1,12	1,14	1,19	1,20	1,21
Communicatie	1,16	1,14	1,16	1,12	1,14	1,16	1,20	1,17	1,16	1,15	1,16	1,23	1,21	1,21	1,32	1,35	1,39
IT	1,40	1,35	1,39	1,41	1,39	1,40	1,48	1,44	1,52	1,49	1,51	1,60	1,59	1,60	1,66	1,67	1,75
Handelsbemiddeling	1,15	1,17	1,20	1,19	1,21	1,23	1,21	1,21	1,19	1,19	1,21	1,22	1,22	1,25	1,27	1,36	1,36
Diensten aan personen	1,10	1,06	1,06	1,03	1,00	1,00	1,01	0,96	0,93	0,89	0,92	0,94	0,88	0,89	0,93	1,00	0,97
Menselijke gezondheidszorg	0,00	0,00	0,00	0,00	0,00	0,00	0,00	0,00	0,00	0,00	0,00	0,00	0,00	0,00	0,00	0,00	0,00
Maatschappelijke dienstverlening	0,75	1,01	0,84	0,87	1,01	0,87	0,68	0,68	0,98	0,85	0,75	0,78	0,95	0,92	0,92	1,09	1,04
Kunst,amusement en recreatie	0,82	0,78	0,78	0,74	0,77	0,79	0,81	0,79	0,82	0,79	0,78	0,81	0,80	0,82	0,84	0,88	0,90
<b>BOUW</b>	<b>1,29</b>	<b>1,27</b>	<b>1,29</b>	<b>1,31</b>	<b>1,33</b>	<b>1,33</b>	<b>1,34</b>	<b>1,33</b>	<b>1,33</b>	<b>1,32</b>	<b>1,32</b>	<b>1,34</b>	<b>1,32</b>	<b>1,34</b>	<b>1,39</b>	<b>1,39</b>	<b>1,38</b>
Bouw van gebouwen, ontwikkeling van bouwprojecten	1,23	1,21	1,23	1,23	1,24	1,25	1,29	1,24	1,24	1,25	1,24	1,24	1,23	1,23	1,26	1,26	1,27
Weg- en waterbouw	1,27	1,22	1,25	1,28	1,31	1,36	1,38	1,41	1,40	1,41	1,43	1,45	1,31	1,35	1,56	1,43	1,38
Gespecialiseerde bouwwerkzaamheden	1,31	1,30	1,32	1,35	1,36	1,35	1,37	1,36	1,37	1,35	1,35	1,37	1,35	1,39	1,44	1,44	1,44
<b>INDUSTRIE</b>	<b>1,23</b>	<b>1,22</b>	<b>1,22</b>	<b>1,23</b>	<b>1,24</b>	<b>1,24</b>	<b>1,25</b>	<b>1,24</b>	<b>1,25</b>	<b>1,25</b>	<b>1,25</b>	<b>1,25</b>	<b>1,22</b>	<b>1,26</b>	<b>1,30</b>	<b>1,30</b>	<b>1,30</b>
Industrie : agro	1,07	1,04	1,04	1,05	1,04	1,05	1,08	1,05	1,06	1,06	1,08	1,06	1,04	1,07	1,09	1,09	1,11
Industrie : voedingsmiddelen	1,03	1,06	1,05	1,07	1,08	1,04	1,07	1,05	1,03	1,01	1,05	0,97	0,95	1,02	1,06	1,06	1,06
Industrie : overige	1,32	1,31	1,33	1,33	1,33	1,34	1,34	1,36	1,37	1,37	1,37	1,37	1,35	1,38	1,44	1,45	1,48
Drukkerijen en grafische bedrijven	1,12	1,18	1,17	1,18	1,22	1,24	1,26	1,27	1,24	1,20	1,23	1,27	1,23	1,32	1,27	1,30	1,28
<b>DETAILHANDEL</b>	<b>1,24</b>	<b>1,24</b>	<b>1,24</b>	<b>1,24</b>	<b>1,24</b>	<b>1,25</b>	<b>1,27</b>	<b>1,24</b>	<b>1,25</b>	<b>1,23</b>	<b>1,22</b>	<b>1,23</b>	<b>1,21</b>	<b>1,23</b>	<b>1,24</b>	<b>1,26</b>	<b>1,24</b>
Detailhandel excl.automobielsector	1,24	1,24	1,24	1,24	1,24	1,25	1,27	1,24	1,25	1,23	1,22	1,23	1,21	1,23	1,24	1,26	1,24
<b>HORECA</b>	<b>0,73</b>	<b>0,71</b>	<b>0,72</b>	<b>0,69</b>	<b>0,71</b>	<b>0,70</b>	<b>0,67</b>	<b>0,66</b>	<b>0,64</b>	<b>0,64</b>	<b>0,65</b>	<b>0,63</b>	<b>0,64</b>	<b>0,67</b>	<b>0,69</b>	<b>0,72</b>	<b>0,73</b>
Verschaffen van accommodatie	0,65	0,62	0,61	0,62	0,67	0,63	0,59	0,56	0,56	0,57	0,54	0,48	0,44	0,46	0,50	0,55	0,57
Eet- en drinkgelegenheden	0,74	0,72	0,73	0,70	0,72	0,71	0,68	0,67	0,65	0,65	0,66	0,65	0,66	0,69	0,71	0,74	0,75
<b>GROOTHANDEL</b>	<b>1,26</b>	<b>1,26</b>	<b>1,27</b>	<b>1,27</b>	<b>1,28</b>	<b>1,30</b>	<b>1,31</b>	<b>1,32</b>	<b>1,35</b>	<b>1,33</b>	<b>1,34</b>	<b>1,35</b>	<b>1,32</b>	<b>1,37</b>	<b>1,39</b>	<b>1,41</b>	<b>1,43</b>
Groothandel excl.automobielsector	1,26	1,26	1,27	1,27	1,28	1,30	1,31	1,32	1,35	1,33	1,34	1,35	1,32	1,37	1,39	1,41	1,43
<b>AUTOMOBIEL</b>	<b>1,22</b>	<b>1,21</b>	<b>1,23</b>	<b>1,23</b>	<b>1,24</b>	<b>1,26</b>	<b>1,27</b>	<b>1,26</b>	<b>1,28</b>	<b>1,26</b>	<b>1,27</b>	<b>1,26</b>	<b>1,21</b>	<b>1,23</b>	<b>1,25</b>	<b>1,27</b>	<b>1,25</b>
Automobielsector	1,22	1,21	1,23	1,23	1,24	1,26	1,27	1,26	1,28	1,26	1,27	1,26	1,21	1,23	1,25	1,27	1,25
<b>TRANSPORT</b>	<b>1,07</b>	<b>1,08</b>	<b>1,08</b>	<b>1,08</b>	<b>1,08</b>	<b>1,11</b>	<b>1,15</b>	<b>1,12</b>	<b>1,08</b>	<b>1,12</b>	<b>1,10</b>	<b>1,10</b>	<b>1,13</b>	<b>1,14</b>	<b>1,20</b>	<b>1,20</b>	<b>1,17</b>
Vervoer te land, te water en lucht	1,05	1,06	1,07	1,07	1,07	1,11	1,14	1,11	1,08	1,11	1,09	1,10	1,14	1,16	1,21	1,19	1,17
Vervoer logistiek	1,11	1,20	1,13	1,14	1,14	1,15	1,17	1,15	1,07	1,14	1,12	1,09	1,08	1,11	1,19	1,23	1,17
<b>VRIJE BEROEPEN</b>	<b>1,39</b>	<b>1,39</b>	<b>1,41</b>	<b>1,44</b>	<b>1,44</b>	<b>1,45</b>	<b>1,48</b>	<b>1,48</b>	<b>1,48</b>	<b>1,45</b>	<b>1,45</b>	<b>1,50</b>	<b>1,45</b>	<b>1,50</b>	<b>1,58</b>	<b>1,60</b>	<b>1,58</b>
Medische beroepen	1,37	1,36	1,37	1,40	1,38	1,37	1,38	1,41	1,39	1,39	1,37	1,40	1,37	1,44	1,50	1,59	1,55
Juridische beroepen	1,18	1,01	1,10	1,25	1,40	1,24	1,47	1,25	1,26	1,38	1,33	1,47	1,22	1,39	1,59	1,42	1,28
Economische beroepen	1,39	1,42	1,43	1,47	1,48	1,52	1,53	1,55	1,55	1,50	1,51	1,58	1,55	1,55	1,62	1,63	1,65
Bouwtechnische beroepen	0,00	0,00	0,00	0,00	0,00	0,00	0,00	0,00	0,00	0,00	0,00	0,00	0,00	0,00	0,00	0,00	0,00

## FITO-METER, mediaanwaarde

Sector	2001	2002	2003	2004	2005	2006	2007	2008	2009	2010	2011	2012	2013	2014	2015	2016	2017
<b>DIENSTEN</b>	<b>0,5682</b>	<b>0,5650</b>	<b>0,5664</b>	<b>0,5686</b>	<b>0,5704</b>	<b>0,5721</b>	<b>0,5721</b>	<b>0,5715</b>	<b>0,5699</b>	<b>0,5713</b>	<b>0,5755</b>	<b>0,5763</b>	<b>0,5744</b>	<b>0,5762</b>	<b>0,5793</b>	<b>0,5811</b>	<b>0,5820</b>
Financiële diensten : banken, holdings	0,5710	0,5609	0,5626	0,5618	0,5672	0,5694	0,5670	0,5615	0,5498	0,5463	0,5506	0,5583	0,5585	0,5566	0,5576	0,5795	0,5671
Financiële diensten : Verzekeringen,pensioenfondsen	0,5751	0,5701	0,5718	0,5855	0,5808	0,5838	0,5881	0,5859	0,5863	0,5839	0,5904	0,5923	0,5837	0,5869	0,5947	0,5943	0,5971
Zakelijke diensten	0,5698	0,5656	0,5674	0,5696	0,5704	0,5721	0,5712	0,5710	0,5687	0,5706	0,5737	0,5725	0,5711	0,5716	0,5742	0,5769	0,5761
Immobiëlen	0,5704	0,5676	0,5706	0,5722	0,5757	0,5778	0,5782	0,5776	0,5749	0,5783	0,5817	0,5846	0,5826	0,5842	0,5875	0,5877	0,5887
Communicatie	0,5524	0,5520	0,5498	0,5605	0,5623	0,5645	0,5638	0,5604	0,5605	0,5619	0,5620	0,5638	0,5570	0,5576	0,5652	0,5669	0,5676
IT	0,5728	0,5634	0,5681	0,5694	0,5721	0,5756	0,5790	0,5803	0,5811	0,5815	0,5854	0,5898	0,5846	0,5863	0,5886	0,5892	0,5905
Handelsbemiddeling	0,5662	0,5631	0,5633	0,5639	0,5695	0,5672	0,5684	0,5655	0,5649	0,5629	0,5671	0,5696	0,5646	0,5674	0,5719	0,5713	0,5718
Diensten aan personen	0,5606	0,5643	0,5605	0,5622	0,5603	0,5605	0,5585	0,5542	0,5529	0,5517	0,5578	0,5565	0,5504	0,5568	0,5595	0,5657	0,5587
Menselijke gezondheidszorg	0,0000	0,0000	0,0000	0,0000	0,0000	0,0000	0,0000	0,0000	0,0000	0,0000	0,0000	0,0000	0,0000	0,0000	0,0000	0,0000	0,0000
Maatschappelijke dienstverlening	0,5515	0,5457	0,5386	0,5486	0,5557	0,5509	0,5492	0,5487	0,5461	0,5566	0,5520	0,5557	0,5579	0,5539	0,5614	0,5744	0,5659
Kunst,amusement en recreatie	0,5619	0,5567	0,5575	0,5588	0,5539	0,5570	0,5574	0,5544	0,5511	0,5521	0,5589	0,5550	0,5592	0,5619	0,5589	0,5617	0,5663
<b>BOUW</b>	<b>0,5615</b>	<b>0,5612</b>	<b>0,5635</b>	<b>0,5656</b>	<b>0,5679</b>	<b>0,5698</b>	<b>0,5710</b>	<b>0,5693</b>	<b>0,5681</b>	<b>0,5691</b>	<b>0,5734</b>	<b>0,5707</b>	<b>0,5672</b>	<b>0,5705</b>	<b>0,5715</b>	<b>0,5727</b>	<b>0,5721</b>
Bouw van gebouwen, ontwikkeling van bouwprojecten	0,5545	0,5547	0,5601	0,5608	0,5619	0,5617	0,5631	0,5590	0,5575	0,5604	0,5609	0,5600	0,5586	0,5605	0,5617	0,5621	0,5621
Weg- en waterbouw	0,5570	0,5533	0,5535	0,5621	0,5664	0,5655	0,5730	0,5647	0,5610	0,5651	0,5671	0,5682	0,5645	0,5683	0,5719	0,5724	0,5750
Gespecialiseerde bouwwerkzaamheden	0,5647	0,5640	0,5654	0,5675	0,5710	0,5728	0,5740	0,5732	0,5724	0,5728	0,5784	0,5744	0,5714	0,5746	0,5755	0,5765	0,5758
<b>INDUSTRIE</b>	<b>0,5627</b>	<b>0,5613</b>	<b>0,5632</b>	<b>0,5645</b>	<b>0,5657</b>	<b>0,5667</b>	<b>0,5685</b>	<b>0,5656</b>	<b>0,5634</b>	<b>0,5660</b>	<b>0,5698</b>	<b>0,5695</b>	<b>0,5686</b>	<b>0,5715</b>	<b>0,5721</b>	<b>0,5731</b>	<b>0,5735</b>
Industrie : agro	0,5700	0,5701	0,5729	0,5713	0,5710	0,5723	0,5739	0,5670	0,5669	0,5714	0,5759	0,5790	0,5779	0,5788	0,5771	0,5792	0,5807
Industrie : voedingsmiddelen	0,5581	0,5583	0,5562	0,5583	0,5604	0,5578	0,5609	0,5579	0,5604	0,5604	0,5583	0,5564	0,5598	0,5648	0,5689	0,5684	0,5653
Industrie : overige	0,5606	0,5582	0,5598	0,5622	0,5636	0,5659	0,5672	0,5659	0,5623	0,5643	0,5684	0,5670	0,5655	0,5685	0,5698	0,5703	0,5722
Drukkerijen en grafische bedrijven	0,5634	0,5622	0,5658	0,5648	0,5683	0,5689	0,5695	0,5695	0,5596	0,5644	0,5672	0,5675	0,5651	0,5676	0,5704	0,5699	0,5652
<b>DETAILHANDEL</b>	<b>0,5616</b>	<b>0,5606</b>	<b>0,5610</b>	<b>0,5618</b>	<b>0,5621</b>	<b>0,5618</b>	<b>0,5641</b>	<b>0,5594</b>	<b>0,5607</b>	<b>0,5610</b>	<b>0,5619</b>	<b>0,5605</b>	<b>0,5589</b>	<b>0,5611</b>	<b>0,5629</b>	<b>0,5644</b>	<b>0,5635</b>
Detailhandel excl.automobielsector	0,5616	0,5606	0,5610	0,5618	0,5621	0,5618	0,5641	0,5594	0,5607	0,5610	0,5619	0,5605	0,5589	0,5611	0,5629	0,5644	0,5635
<b>HORECA</b>	<b>0,5494</b>	<b>0,5518</b>	<b>0,5492</b>	<b>0,5486</b>	<b>0,5484</b>	<b>0,5484</b>	<b>0,5468</b>	<b>0,5458</b>	<b>0,5422</b>	<b>0,5483</b>	<b>0,5497</b>	<b>0,5460</b>	<b>0,5432</b>	<b>0,5510</b>	<b>0,5517</b>	<b>0,5572</b>	<b>0,5526</b>
Verschaffen van accommodatie	0,5627	0,5634	0,5647	0,5636	0,5584	0,5603	0,5611	0,5614	0,5624	0,5615	0,5635	0,5590	0,5568	0,5608	0,5634	0,5642	0,5668
Eet- en drinkgelegenheden	0,5459	0,5498	0,5464	0,5447	0,5465	0,5461	0,5438	0,5426	0,5391	0,5445	0,5483	0,5436	0,5404	0,5493	0,5491	0,5557	0,5496
<b>GROOTHANDEL</b>	<b>0,5591</b>	<b>0,5575</b>	<b>0,5581</b>	<b>0,5588</b>	<b>0,5598</b>	<b>0,5616</b>	<b>0,5627</b>	<b>0,5619</b>	<b>0,5613</b>	<b>0,5625</b>	<b>0,5639</b>	<b>0,5622</b>	<b>0,5608</b>	<b>0,5625</b>	<b>0,5634</b>	<b>0,5663</b>	<b>0,5656</b>
Groothandel excl.automobielsector	0,5591	0,5575	0,5581	0,5588	0,5598	0,5616	0,5627	0,5619	0,5613	0,5625	0,5639	0,5622	0,5608	0,5625	0,5634	0,5663	0,5656
<b>AUTOMOBIEL</b>	<b>0,5543</b>	<b>0,5513</b>	<b>0,5526</b>	<b>0,5546</b>	<b>0,5564</b>	<b>0,5577</b>	<b>0,5576</b>	<b>0,5553</b>	<b>0,5566</b>	<b>0,5595</b>	<b>0,5602</b>	<b>0,5553</b>	<b>0,5544</b>	<b>0,5574</b>	<b>0,5607</b>	<b>0,5641</b>	<b>0,5601</b>
Automobielsector	0,5543	0,5513	0,5526	0,5546	0,5564	0,5577	0,5576	0,5553	0,5566	0,5595	0,5602	0,5553	0,5544	0,5574	0,5607	0,5641	0,5601
<b>TRANSPORT</b>	<b>0,5684</b>	<b>0,5661</b>	<b>0,5666</b>	<b>0,5682</b>	<b>0,5665</b>	<b>0,5692</b>	<b>0,5742</b>	<b>0,5684</b>	<b>0,5666</b>	<b>0,5668</b>	<b>0,5666</b>	<b>0,5651</b>	<b>0,5672</b>	<b>0,5714</b>	<b>0,5750</b>	<b>0,5780</b>	<b>0,5757</b>
Vervoer te land, te water en lucht	0,5687	0,5670	0,5672	0,5680	0,5668	0,5692	0,5747	0,5684	0,5670	0,5657	0,5659	0,5648	0,5676	0,5717	0,5740	0,5777	0,5750
Vervoer logistiek	0,5645	0,5637	0,5631	0,5696	0,5662	0,5687	0,5719	0,5679	0,5647	0,5693	0,5710	0,5653	0,5659	0,5709	0,5765	0,5780	0,5770
<b>VRIJE BEROEPEN</b>	<b>0,5801</b>	<b>0,5817</b>	<b>0,5838</b>	<b>0,5852</b>	<b>0,5853</b>	<b>0,5862</b>	<b>0,5913</b>	<b>0,5910</b>	<b>0,5912</b>	<b>0,5924</b>	<b>0,5949</b>	<b>0,5959</b>	<b>0,5948</b>	<b>0,5979</b>	<b>0,5999</b>	<b>0,6004</b>	<b>0,5984</b>
Medische beroepen	0,5825	0,5845	0,5880	0,5895	0,5879	0,5853	0,5934	0,5925	0,5922	0,5919	0,5944	0,5929	0,5942	0,5968	0,6004	0,6010	0,5967
Juridische beroepen	0,5679	0,5690	0,5708	0,5809	0,5801	0,5700	0,5775	0,5688	0,5689	0,5773	0,5763	0,5929	0,5833	0,5777	0,5990	0,6052	0,5825
Economische beroepen	0,5788	0,5800	0,5806	0,5821	0,5835	0,5871	0,5902	0,5907	0,5911	0,5931	0,5961	0,5986	0,5961	0,5992	0,5995	0,5997	0,6000
Bouwtechnische beroepen	0,0000	0,0000	0,0000	0,0000	0,0000	0,0000	0,0000	0,0000	0,0000	0,0000	0,0000	0,0000	0,0000	0,0000	0,0000	0,0000	0,0000

# Wallonië

## Aantal dagen klantenkrediet, mediaanwaarde

Sector	2001	2002	2003	2004	2005	2006	2007	2008	2009	2010	2011	2012	2013	2014	2015	2016	2017
<b>DIENSTEN</b>	<b>58</b>	<b>59</b>	<b>58</b>	<b>56</b>	<b>56</b>	<b>56</b>	<b>56</b>	<b>53</b>	<b>54</b>	<b>55</b>	<b>53</b>	<b>52</b>	<b>53</b>	<b>50</b>	<b>51</b>	<b>53</b>	<b>52</b>
Financiële diensten : banken, holdings	76	63	51	71	70	78	54	75	66	49	92	81	128	100	75	67	50
Financiële diensten : Verzekeringen,pensioenfondsen	67	55	48	44	49	42	38	41	39	43	42	43	47	33	34	42	42
Zakelijke diensten	65	67	66	62	64	64	64	59	61	61	63	59	60	56	55	57	58
Immobilien	54	55	52	55	52	50	53	52	53	56	55	49	53	50	51	55	51
Communicatie	78	78	79	79	62	60	72	68	93	79	68	75	78	59	65	57	68
IT	64	61	66	63	63	61	57	56	61	59	56	59	57	57	63	59	55
Handelsbemiddeling	54	58	60	58	53	56	57	49	46	50	45	50	48	45	48	49	54
Diensten aan personen	37	37	42	33	38	37	33	29	28	30	25	26	25	29	25	28	28
Menselijke gezondheidszorg	0	0	0	0	0	0	0	0	0	0	0	0	0	0	0	0	0
Maatschappelijke dienstverlening	46	37	37	37	39	47	36	41	43	33	35	35	35	36	37	37	43
Kunst,amusement en recreatie	28	32	29	35	32	35	36	42	37	35	37	33	35	35	32	37	39
<b>BOUW</b>	<b>58</b>	<b>57</b>	<b>58</b>	<b>55</b>	<b>56</b>	<b>57</b>	<b>55</b>	<b>51</b>	<b>51</b>	<b>52</b>	<b>50</b>	<b>49</b>	<b>51</b>	<b>49</b>	<b>50</b>	<b>51</b>	<b>47</b>
Bouw van gebouwen, ontwikkeling van bouwprojecten	55	53	54	49	52	51	51	48	47	48	47	46	47	42	51	49	44
Weg- en waterbouw	81	80	86	95	92	79	83	69	70	83	82	76	84	78	71	74	64
Gespecialiseerde bouwwerkzaamheden	58	58	57	56	56	59	56	51	51	52	50	48	52	49	49	51	48
<b>INDUSTRIE</b>	<b>69</b>	<b>71</b>	<b>71</b>	<b>72</b>	<b>69</b>	<b>72</b>	<b>68</b>	<b>65</b>	<b>66</b>	<b>68</b>	<b>64</b>	<b>65</b>	<b>66</b>	<b>63</b>	<b>64</b>	<b>66</b>	<b>67</b>
Industrie : agro	81	74	77	81	76	78	68	77	76	78	70	70	70	70	75	89	78
Industrie : voedingsmiddelen	36	32	32	34	38	37	40	36	41	42	37	41	43	40	41	42	43
Industrie : overige	71	75	75	75	71	76	71	68	67	70	66	67	69	66	65	68	69
Drukkerijen en grafische bedrijven	84	84	81	87	78	78	80	74	68	74	70	73	67	66	66	63	64
<b>DETAILHANDEL</b>	<b>16</b>	<b>16</b>	<b>15</b>	<b>14</b>	<b>15</b>	<b>15</b>	<b>16</b>	<b>15</b>	<b>17</b>	<b>15</b>	<b>17</b>	<b>17</b>	<b>17</b>	<b>17</b>	<b>14</b>	<b>14</b>	<b>16</b>
Detailhandel excl.automobielsector	16	16	15	14	15	15	16	15	17	15	17	17	17	17	14	14	16
<b>HORECA</b>	<b>11</b>	<b>10</b>	<b>11</b>	<b>10</b>	<b>11</b>	<b>10</b>	<b>11</b>	<b>10</b>	<b>11</b>	<b>10</b>	<b>9</b>	<b>9</b>	<b>10</b>	<b>11</b>	<b>8</b>	<b>11</b>	<b>9</b>
Verschaffen van accommodatie	15	17	15	12	14	14	25	16	16	18	16	19	18	14	9	19	16
Eet- en drinkgelegenheden	10	9	10	10	10	9	10	9	10	9	8	8	10	10	8	10	8
<b>GROOTHANDEL</b>	<b>55</b>	<b>54</b>	<b>54</b>	<b>53</b>	<b>55</b>	<b>56</b>	<b>56</b>	<b>50</b>	<b>54</b>	<b>54</b>	<b>51</b>	<b>49</b>	<b>47</b>	<b>47</b>	<b>47</b>	<b>49</b>	<b>51</b>
Groothandel excl.automobielsector	55	54	54	53	55	56	56	50	54	54	51	49	47	47	47	49	51
<b>AUTOMOBIEL</b>	<b>26</b>	<b>23</b>	<b>23</b>	<b>25</b>	<b>26</b>	<b>24</b>	<b>24</b>	<b>24</b>	<b>23</b>	<b>23</b>	<b>24</b>	<b>23</b>	<b>21</b>	<b>21</b>	<b>20</b>	<b>19</b>	<b>20</b>
Automobielsector	26	23	23	25	26	24	24	24	23	23	24	23	21	21	20	19	20
<b>TRANSPORT</b>	<b>62</b>	<b>61</b>	<b>63</b>	<b>65</b>	<b>65</b>	<b>62</b>	<b>61</b>	<b>56</b>	<b>63</b>	<b>60</b>	<b>60</b>	<b>57</b>	<b>57</b>	<b>54</b>	<b>51</b>	<b>55</b>	<b>57</b>
Vervoer te land, te water en lucht	60	60	60	63	63	61	60	54	63	60	60	55	56	54	51	54	56
Vervoer logistiek	70	67	76	70	65	65	64	58	64	61	57	62	57	58	52	60	58
<b>VRIJE BEROEPEN</b>	<b>52</b>	<b>53</b>	<b>53</b>	<b>50</b>	<b>48</b>	<b>45</b>	<b>46</b>	<b>45</b>	<b>47</b>	<b>44</b>	<b>42</b>	<b>43</b>	<b>48</b>	<b>46</b>	<b>44</b>	<b>46</b>	<b>52</b>
Medische beroepen	32	31	26	28	24	21	20	21	21	21	22	22	23	23	22	28	26
Juridische beroepen	64	63	90	86	76	73	63	60	91	67	49	66	49	52	86	29	42
Economische beroepen	69	70	73	68	74	69	73	66	67	67	68	66	67	64	61	63	67
Bouwtechnische beroepen	0	0	0	0	0	0	0	0	0	0	0	0	0	0	0	0	0



## Aantal dagen leverancierskrediet, mediaanwaarde

Sector	2001	2002	2003	2004	2005	2006	2007	2008	2009	2010	2011	2012	2013	2014	2015	2016	2017
<b>DIENSTEN</b>	<b>51</b>	<b>49</b>	<b>47</b>	<b>46</b>	<b>46</b>	<b>45</b>	<b>44</b>	<b>42</b>	<b>40</b>	<b>40</b>	<b>38</b>	<b>38</b>	<b>40</b>	<b>40</b>	<b>38</b>	<b>40</b>	<b>38</b>
Financiële diensten : banken, holdings	48	54	49	49	36	67	36	49	64	84	57	22	41	45	47	59	67
Financiële diensten : Verzekeringen,pensioenfondsen	47	40	40	36	31	27	28	25	30	34	22	25	27	30	26	22	20
Zakelijke diensten	52	50	50	48	49	49	45	45	45	46	45	44	46	43	42	42	39
Immobiëlen	58	48	48	50	47	47	47	45	42	41	37	35	39	39	39	38	40
Communicatie	85	75	82	81	77	62	78	59	65	68	54	54	61	54	52	64	49
IT	45	44	44	39	41	36	35	32	30	30	26	29	31	32	30	33	32
Handelsbemiddeling	44	53	47	48	41	44	46	38	36	38	40	38	38	43	40	37	49
Diensten aan personen	39	38	39	35	38	40	37	35	29	31	32	31	33	29	25	29	26
Menselijke gezondheidszorg	0	0	0	0	0	0	0	0	0	0	0	0	0	0	0	0	0
Maatschappelijke dienstverlening	64	58	77	110	72	50	43	86	110	52	63	54	53	51	70	50	60
Kunst,amusement en recreatie	48	50	52	49	45	47	44	48	47	53	41	44	53	47	42	52	43
<b>BOUW</b>	<b>59</b>	<b>59</b>	<b>58</b>	<b>56</b>	<b>56</b>	<b>57</b>	<b>54</b>	<b>50</b>	<b>48</b>	<b>48</b>	<b>48</b>	<b>44</b>	<b>45</b>	<b>42</b>	<b>40</b>	<b>42</b>	<b>39</b>
Bouw van gebouwen, ontwikkeling van bouwprojecten	61	64	64	57	61	63	59	54	54	50	53	50	52	45	51	52	47
Weg- en waterbouw	79	95	88	97	72	78	71	72	66	70	64	63	63	65	59	52	54
Gespecialiseerde bouwwerkzaamheden	57	56	55	55	54	54	52	47	45	46	47	41	42	40	38	39	36
<b>INDUSTRIE</b>	<b>71</b>	<b>69</b>	<b>68</b>	<b>70</b>	<b>68</b>	<b>66</b>	<b>65</b>	<b>62</b>	<b>59</b>	<b>59</b>	<b>56</b>	<b>56</b>	<b>57</b>	<b>55</b>	<b>56</b>	<b>58</b>	<b>56</b>
Industrie : agro	67	70	68	72	70	73	70	69	66	60	53	61	58	54	56	56	52
Industrie : voedingsmiddelen	49	48	47	48	42	44	50	44	47	45	45	48	46	40	41	46	49
Industrie : overige	75	74	73	74	71	68	67	64	61	61	60	57	61	60	61	60	60
Drukkerijen en grafische bedrijven	89	72	73	79	76	70	68	62	49	54	59	52	46	52	50	58	44
<b>DETAILHANDEL</b>	<b>41</b>	<b>40</b>	<b>37</b>	<b>37</b>	<b>37</b>	<b>37</b>	<b>36</b>	<b>35</b>	<b>33</b>	<b>33</b>	<b>33</b>	<b>32</b>	<b>32</b>	<b>31</b>	<b>29</b>	<b>29</b>	<b>31</b>
Detailhandel excl.automobielsector	41	40	37	37	37	37	36	35	33	33	33	32	32	31	29	29	31
<b>HORECA</b>	<b>34</b>	<b>32</b>	<b>33</b>	<b>31</b>	<b>32</b>	<b>32</b>	<b>33</b>	<b>32</b>	<b>30</b>	<b>31</b>	<b>30</b>	<b>30</b>	<b>30</b>	<b>26</b>	<b>25</b>	<b>26</b>	<b>26</b>
Verschaffen van accommodatie	50	47	57	54	51	59	60	54	54	41	43	44	45	44	45	53	40
Eet- en drinkgelegenheden	33	29	31	29	30	31	30	30	28	30	29	28	28	25	23	24	25
<b>GROOTHANDEL</b>	<b>58</b>	<b>57</b>	<b>55</b>	<b>55</b>	<b>54</b>	<b>56</b>	<b>53</b>	<b>50</b>	<b>47</b>	<b>49</b>	<b>48</b>	<b>46</b>	<b>45</b>	<b>44</b>	<b>41</b>	<b>43</b>	<b>42</b>
Groothandel excl.automobielsector	58	57	55	55	54	56	53	50	47	49	48	46	45	44	41	43	42
<b>AUTOMOBIEL</b>	<b>39</b>	<b>36</b>	<b>37</b>	<b>38</b>	<b>37</b>	<b>36</b>	<b>37</b>	<b>36</b>	<b>34</b>	<b>38</b>	<b>33</b>	<b>36</b>	<b>36</b>	<b>34</b>	<b>35</b>	<b>33</b>	<b>32</b>
Automobielsector	39	36	37	38	37	36	37	36	34	38	33	36	36	34	35	33	32
<b>TRANSPORT</b>	<b>56</b>	<b>55</b>	<b>55</b>	<b>55</b>	<b>53</b>	<b>52</b>	<b>51</b>	<b>45</b>	<b>49</b>	<b>49</b>	<b>47</b>	<b>43</b>	<b>45</b>	<b>43</b>	<b>44</b>	<b>48</b>	<b>45</b>
Vervoer te land, te water en lucht	53	53	54	54	51	48	49	41	48	46	44	40	42	42	41	46	42
Vervoer logistiek	67	62	69	61	57	54	55	55	63	65	54	52	60	45	66	50	47
<b>VRIJE BEROEPEN</b>	<b>34</b>	<b>31</b>	<b>30</b>	<b>31</b>	<b>29</b>	<b>31</b>	<b>27</b>	<b>26</b>	<b>24</b>	<b>26</b>	<b>27</b>	<b>25</b>	<b>26</b>	<b>27</b>	<b>25</b>	<b>23</b>	<b>24</b>
Medische beroepen	35	32	31	31	29	34	30	32	27	31	30	30	27	30	29	31	25
Juridische beroepen	47	36	23	23	48	30	23	16	16	18	31	89	8	28	99	9	75
Economische beroepen	34	31	29	30	29	28	24	23	22	23	24	21	24	23	20	21	23
Bouwtechnische beroepen	0	0	0	0	0	0	0	0	0	0	0	0	0	0	0	0	0

# Wallonië

## Investerings in materiële vaste activa, mediaanwaarde

Sector	2001	2002	2003	2004	2005	2006	2007	2008	2009	2010	2011	2012	2013	2014	2015	2016	2017
<b>DIENSTEN</b>	<b>11577</b>	<b>10450</b>	<b>9849</b>	<b>10462</b>	<b>10708</b>	<b>11753</b>	<b>11795</b>	<b>11983</b>	<b>9830</b>	<b>9618</b>	<b>10300</b>	<b>9077</b>	<b>7682</b>	<b>8989</b>	<b>9564</b>	<b>10674</b>	<b>11030</b>
Financiële diensten : banken, holdings	18394	12264	14961	6404	15254	22147	20077	36118	8856	9189	25490	14864	16075	11819	15545	30497	8627
Financiële diensten : Verzekeringen,pensioenfondsen	10057	14451	11735	18331	13518	11740	14372	16787	14500	12667	16657	10055	10570	9488	11030	10906	13035
Zakelijke diensten	11874	10760	10031	11169	11000	12713	12264	13429	10685	10426	11104	10604	9263	10917	10332	12900	11700
Immobilien	13272	12194	11405	12278	12443	13522	13837	12906	10995	10500	11142	9238	8000	9201	10583	11780	12929
Communicatie	8379	8077	6894	7782	9895	10870	8462	9049	5776	5949	7349	6611	5384	7352	8736	7500	7679
IT	10833	7426	7288	6741	6987	7771	6726	7766	5530	6154	6119	6000	4667	5375	5637	6025	5899
Handelsbemiddeling	8885	8489	7223	7372	9310	8864	10029	7526	9434	8490	9945	8183	6363	6800	8105	8423	9101
Diensten aan personen	10436	10449	10681	8919	9759	10927	12324	15355	11347	10540	10191	8820	7928	8025	8005	9754	10163
Menselijke gezondheidszorg	0	0	0	0	0	0	0	0	0	0	0	0	0	0	0	0	0
Maatschappelijke dienstverlening	15543	14881	24330	17583	21549	34818	29411	30737	28298	30968	31855	29716	22769	24000	41570	30861	41262
Kunst, amusement en recreatie	14452	10970	12468	12488	14487	15710	13930	13219	12409	11478	12342	12523	11036	12018	14328	14095	16759
<b>BOUW</b>	<b>15568</b>	<b>14128</b>	<b>13000</b>	<b>14988</b>	<b>15868</b>	<b>18182</b>	<b>19922</b>	<b>19245</b>	<b>16165</b>	<b>14729</b>	<b>18443</b>	<b>15990</b>	<b>12578</b>	<b>12819</b>	<b>14702</b>	<b>15605</b>	<b>15049</b>
Bouw van gebouwen, ontwikkeling van bouwprojecten	15345	14344	13243	14983	17387	19455	21541	20317	16575	14592	17671	14998	12072	14400	14959	16080	15436
Weg- en waterbouw	49642	40535	31506	39905	46964	39672	49736	32784	34106	37020	39314	38407	32996	30216	30705	32000	36635
Gespecialiseerde bouwwerkzaamheden	15022	13435	12309	14414	14672	17120	18915	18639	15354	14246	18075	15500	12397	12302	14244	15000	14462
<b>INDUSTRIE</b>	<b>24591</b>	<b>22149</b>	<b>22346</b>	<b>24150</b>	<b>24017</b>	<b>25361</b>	<b>27670</b>	<b>29396</b>	<b>24204</b>	<b>22880</b>	<b>27920</b>	<b>26221</b>	<b>23152</b>	<b>24666</b>	<b>26219</b>	<b>28058</b>	<b>30800</b>
Industrie : agro	23922	22651	21414	24858	28792	28099	30600	31295	26950	29267	32673	33143	32418	32750	35162	34850	36657
Industrie : voedingsmiddelen	19113	19392	21742	20682	20702	21998	21916	24221	25056	25022	23493	26221	22215	23541	32304	33041	35258
Industrie : overige	26946	23211	24121	25615	24968	27034	29800	31548	24774	22358	29833	25855	22217	24208	24577	26078	29293
Drukkerijen en grafische bedrijven	21071	18679	15800	17975	16183	17000	14101	17789	12101	11059	14092	11560	10233	10933	12035	10793	12187
<b>DETAILHANDEL</b>	<b>10590</b>	<b>10328</b>	<b>9933</b>	<b>10376</b>	<b>11132</b>	<b>11826</b>	<b>12319</b>	<b>12370</b>	<b>10887</b>	<b>11564</b>	<b>12080</b>	<b>10990</b>	<b>9058</b>	<b>11051</b>	<b>11137</b>	<b>12400</b>	<b>13075</b>
Detailhandel excl.automobielsector	10590	10328	9933	10376	11132	11826	12319	12370	10887	11564	12080	10990	9058	11051	11137	12400	13075
<b>HORECA</b>	<b>8205</b>	<b>8146</b>	<b>8253</b>	<b>9199</b>	<b>8462</b>	<b>8918</b>	<b>10459</b>	<b>10258</b>	<b>9410</b>	<b>9421</b>	<b>10000</b>	<b>8265</b>	<b>7805</b>	<b>7532</b>	<b>8700</b>	<b>9958</b>	<b>10620</b>
Verschaffen van accommodatie	19360	19714	18284	19940	20369	20897	24011	28661	19139	17788	23624	23474	16038	17578	16979	21603	24389
Eet- en drinkgelegenheden	7015	6917	6954	7824	7300	7890	8965	9122	8277	8534	8678	6751	6725	6548	8000	8480	9144
<b>GROOTHANDEL</b>	<b>16595</b>	<b>16982</b>	<b>16493</b>	<b>18243</b>	<b>18589</b>	<b>19009</b>	<b>19574</b>	<b>20900</b>	<b>19204</b>	<b>18484</b>	<b>21595</b>	<b>19701</b>	<b>17000</b>	<b>19624</b>	<b>21507</b>	<b>21569</b>	<b>22295</b>
Groothandel excl.automobielsector	16595	16982	16493	18243	18589	19009	19574	20900	19204	18484	21595	19701	17000	19624	21507	21569	22295
<b>AUTOMOBIEL</b>	<b>13262</b>	<b>13287</b>	<b>12142</b>	<b>14000</b>	<b>14410</b>	<b>14365</b>	<b>14882</b>	<b>16148</b>	<b>13972</b>	<b>14381</b>	<b>17184</b>	<b>14514</b>	<b>13391</b>	<b>13626</b>	<b>15328</b>	<b>16382</b>	<b>16926</b>
Automobielsector	13262	13287	12142	14000	14410	14365	14882	16148	13972	14381	17184	14514	13391	13626	15328	16382	16926
<b>TRANSPORT</b>	<b>42018</b>	<b>33206</b>	<b>38860</b>	<b>39670</b>	<b>36847</b>	<b>41300</b>	<b>45028</b>	<b>42715</b>	<b>33526</b>	<b>30920</b>	<b>32850</b>	<b>34779</b>	<b>34190</b>	<b>32550</b>	<b>36000</b>	<b>41708</b>	<b>44790</b>
Vervoer te land, te water en lucht	46059	35237	42469	42078	40937	45787	48827	48331	36483	33600	36000	37471	35848	37463	40377	47448	50700
Vervoer logistiek	22760	26862	26210	32659	26575	26029	28403	28300	24036	22844	24452	24482	26000	17870	22270	26331	32171
<b>VRIJE BEROEPEN</b>	<b>8329</b>	<b>8710</b>	<b>6768</b>	<b>7438</b>	<b>7897</b>	<b>8623</b>	<b>7436</b>	<b>8281</b>	<b>8533</b>	<b>7805</b>	<b>8216</b>	<b>7992</b>	<b>7425</b>	<b>7865</b>	<b>8789</b>	<b>8852</b>	<b>9652</b>
Medische beroepen	10389	10723	7867	8267	9664	10220	9071	9597	10419	9749	10607	9248	8355	8623	9753	9832	11145
Juridische beroepen	6668	14245	4843	15707	5812	7361	10371	7535	8246	7476	6175	7712	6903	4719	7791	7486	8266
Economische beroepen	7015	7147	6198	6624	6252	7178	6407	7202	7358	6410	6491	7141	6192	6844	7546	7765	8750
Bouwtechnische beroepen	0	0	0	0	0	0	0	0	0	0	0	0	0	0	0	0	0

## Bedrijfsresultaat, mediaanwaarde

Sector	2001	2002	2003	2004	2005	2006	2007	2008	2009	2010	2011	2012	2013	2014	2015	2016	2017
<b>DIENSTEN</b>	<b>5954</b>	<b>5235</b>	<b>5578</b>	<b>5834</b>	<b>6074</b>	<b>6301</b>	<b>6564</b>	<b>6521</b>	<b>5832</b>	<b>6512</b>	<b>7909</b>	<b>8181</b>	<b>7292</b>	<b>7763</b>	<b>8495</b>	<b>9367</b>	<b>8680</b>
Financiële diensten : banken, holdings	4140	4039	3524	3819	5886	6087	5052	2482	3242	7102	2555	5199	3524	5011	5122	6220	10136
Financiële diensten : Verzekeringen,pensioenfondsen	8106	7203	6249	9347	9000	12095	14328	12515	14409	15403	14554	14866	12115	11591	17615	19752	19115
Zakelijke diensten	6296	5343	5775	5828	5746	6102	6149	5478	4580	5510	6793	6471	5526	5719	6565	7497	7477
Immobiëlen	7412	7124	8217	8423	9679	9145	9827	9973	8593	9805	11081	11810	10901	11822	12802	12544	11750
Communicatie	2454	1913	3170	2983	3723	3796	3681	3657	2028	4018	2684	2751	2377	2925	4372	3964	3505
IT	6864	4644	4638	5834	6359	6701	8496	9126	9312	9604	11436	11206	10853	10558	10660	11672	11172
Handelsbemiddeling	5706	4632	4835	5253	5591	5528	5585	6021	5115	5258	6702	7486	5060	6805	6102	7685	6550
Diensten aan personen	3892	3863	3666	3908	3492	3527	3337	2749	2615	2331	3643	3373	2217	3118	3260	3978	2277
Menselijke gezondheidszorg	0	0	0	0	0	0	0	0	0	0	0	0	0	0	0	0	0
Maatschappelijke dienstverlening	11230	8161	6777	4726	8647	19650	4406	4988	824	2175	6763	3648	22649	16893	52362	72484	67188
Kunst,amusement en recreatie	2801	2459	2150	2491	2603	2433	2062	2099	1388	1574	2666	2387	3355	3981	2891	2832	2330
<b>BOUW</b>	<b>6073</b>	<b>5955</b>	<b>6727</b>	<b>6953</b>	<b>7928</b>	<b>9009</b>	<b>9780</b>	<b>9107</b>	<b>8279</b>	<b>8038</b>	<b>9952</b>	<b>8323</b>	<b>7045</b>	<b>8148</b>	<b>7692</b>	<b>8263</b>	<b>7720</b>
Bouw van gebouwen, ontwikkeling van bouwprojecten	4908	4804	6307	6397	6502	7556	8264	6756	6271	6857	6544	6208	5558	6086	6433	6786	6164
Weg- en waterbouw	10932	9007	11261	15374	16195	18823	20091	10722	8885	13076	16338	18545	12182	15358	13127	13959	13569
Gespecialiseerde bouwwerkzaamheden	6470	6230	6764	7086	8358	9249	10178	9905	9001	8395	11424	9042	7493	8847	8143	8595	8159
<b>INDUSTRIE</b>	<b>7690</b>	<b>6783</b>	<b>7572</b>	<b>8812</b>	<b>8842</b>	<b>9534</b>	<b>10773</b>	<b>8712</b>	<b>7043</b>	<b>8671</b>	<b>10739</b>	<b>9140</b>	<b>8506</b>	<b>9877</b>	<b>9425</b>	<b>10131</b>	<b>9352</b>
Industrie : agro	3793	3305	4940	5311	3656	4467	6159	3449	4893	6665	7524	5821	6412	6082	3849	4600	4675
Industrie : voedingsmiddelen	5998	7824	5563	7247	7830	5143	7180	5737	7393	8033	7291	5400	8929	11857	13336	12667	7763
Industrie : overige	10734	9000	10370	11918	12356	14499	16828	14227	9558	11350	15477	12647	11285	13279	13074	14334	14730
Drukkerijen en grafische bedrijven	5999	5205	5838	6746	6500	7816	6920	5440	2237	3479	6658	7155	4053	5475	5173	5049	3779
<b>DETAILHANDEL</b>	<b>6024</b>	<b>5415</b>	<b>6262</b>	<b>6394</b>	<b>5988</b>	<b>5646</b>	<b>6574</b>	<b>5207</b>	<b>5481</b>	<b>5777</b>	<b>6375</b>	<b>5106</b>	<b>5084</b>	<b>6094</b>	<b>6630</b>	<b>7368</b>	<b>6255</b>
Detailhandel excl.automobielsector	6024	5415	6262	6394	5988	5646	6574	5207	5481	5777	6375	5106	5084	6094	6630	7368	6255
<b>HORECA</b>	<b>1834</b>	<b>2131</b>	<b>1900</b>	<b>1630</b>	<b>1518</b>	<b>1407</b>	<b>1302</b>	<b>716</b>	<b>574</b>	<b>2207</b>	<b>2312</b>	<b>1284</b>	<b>1421</b>	<b>3071</b>	<b>3013</b>	<b>3682</b>	<b>2840</b>
Verschaffen van accommodatie	7090	5015	6201	5671	3760	3825	4635	4136	2132	3250	4295	2832	2145	5543	6944	4265	5075
Eet- en drinkgelegenheden	1339	1826	1540	1340	1297	1267	1042	395	465	2083	2049	1139	1354	2836	2725	3625	2536
<b>GROOTHANDEL</b>	<b>9147</b>	<b>8894</b>	<b>8956</b>	<b>9639</b>	<b>9995</b>	<b>10613</b>	<b>11198</b>	<b>9624</b>	<b>8911</b>	<b>10157</b>	<b>10648</b>	<b>9683</b>	<b>9217</b>	<b>10619</b>	<b>10694</b>	<b>11360</b>	<b>11596</b>
Groothandel excl.automobielsector	9147	8894	8956	9639	9995	10613	11198	9624	8911	10157	10648	9683	9217	10619	10694	11360	11596
<b>AUTOMOBIEL</b>	<b>9569</b>	<b>8473</b>	<b>9506</b>	<b>10515</b>	<b>10568</b>	<b>11477</b>	<b>11104</b>	<b>8700</b>	<b>10068</b>	<b>11441</b>	<b>12840</b>	<b>6200</b>	<b>8063</b>	<b>7918</b>	<b>10376</b>	<b>12466</b>	<b>10178</b>
Automobielsector	9569	8473	9506	10515	10568	11477	11104	8700	10068	11441	12840	6200	8063	7918	10376	12466	10178
<b>TRANSPORT</b>	<b>8081</b>	<b>7341</b>	<b>8953</b>	<b>9350</b>	<b>7526</b>	<b>10447</b>	<b>11694</b>	<b>8795</b>	<b>6446</b>	<b>8671</b>	<b>7219</b>	<b>6612</b>	<b>9968</b>	<b>11355</b>	<b>11942</b>	<b>13905</b>	<b>12380</b>
Vervoer te land, te water en lucht	8205	7384	8953	9042	7096	10392	11365	8146	6221	7477	6127	6456	9616	11210	11812	14456	12265
Vervoer logistiek	7313	6898	8591	10709	8490	11791	13904	11362	7911	12822	10839	7724	12089	11768	12445	12411	12307
<b>VRIJE BEROEPEN</b>	<b>10248</b>	<b>11783</b>	<b>12272</b>	<b>13112</b>	<b>12786</b>	<b>13393</b>	<b>16151</b>	<b>16709</b>	<b>17729</b>	<b>18095</b>	<b>20039</b>	<b>20824</b>	<b>21901</b>	<b>23343</b>	<b>25019</b>	<b>24006</b>	<b>20660</b>
Medische beroepen	19057	22753	25187	29381	23909	23619	28060	29364	30927	28704	30402	27733	31694	33091	36449	35131	28654
Juridische beroepen	6222	5947	10127	10303	9767	10039	11478	8666	11201	9884	7958	7243	4171	7168	17402	19230	9268
Economische beroepen	7833	8083	8498	9113	8589	9442	10974	11752	12723	13880	14632	17330	17300	17347	18432	17604	17389
Bouwtechnische beroepen	0	0	0	0	0	0	0	0	0	0	0	0	0	0	0	0	0

# Wallonië

## Eigen vermogen, mediaanwaarde

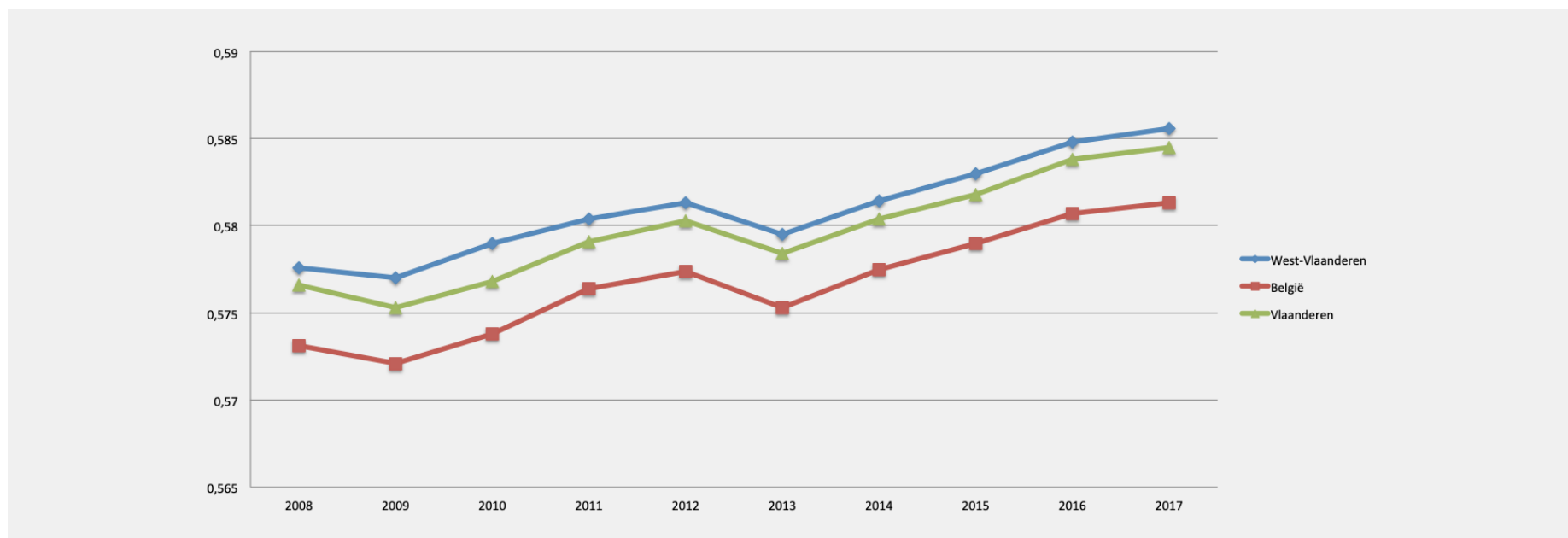
Sector	2001	2002	2003	2004	2005	2006	2007	2008	2009	2010	2011	2012	2013	2014	2015	2016	2017
<b>DIENSTEN</b>	<b>32375</b>	<b>31336</b>	<b>32217</b>	<b>32744</b>	<b>34705</b>	<b>36029</b>	<b>38316</b>	<b>37365</b>	<b>36373</b>	<b>36487</b>	<b>36600</b>	<b>38660</b>	<b>39651</b>	<b>41322</b>	<b>44924</b>	<b>47952</b>	<b>50921</b>
Financiële diensten : banken, holdings	83862	85001	66233	66634	75970	66655	91763	96975	126697	145228	146759	127106	124683	149052	199669	223118	273345
Financiële diensten : Verzekeringen,pensioenfondsen	64452	61675	58625	55995	55417	62146	67652	71934	66785	71639	56783	63361	57089	73548	79000	79607	83810
Zakelijke diensten	32152	31336	32455	33241	36095	37508	39669	37710	36840	36671	37454	38004	38330	38673	41448	42404	44740
Immobilien	49009	45987	44115	47627	50556	52083	54187	53597	50053	49336	47422	51041	53783	56646	63558	68429	72120
Communicatie	21468	20469	19926	21925	21241	24057	24776	24752	24200	23607	22899	26636	26551	24128	29846	31440	34420
IT	30813	27713	29978	29008	28797	30984	34315	35955	36435	36158	37062	39689	39619	41028	41841	44200	47475
Handelsbemiddeling	24591	24158	26329	24618	26417	28335	27839	26990	27072	28348	29409	31945	30044	33907	34042	37652	37468
Diensten aan personen	19013	19801	20557	19758	20584	19379	19897	18251	17039	15227	17018	15485	14459	14395	14989	17476	17414
Menselijke gezondheidszorg	0	0	0	0	0	0	0	0	0	0	0	0	0	0	0	0	0
Maatschappelijke dienstverlening	34190	32206	37896	54228	58838	71900	69377	149661	139080	131794	157840	147141	171853	112088	165970	197875	189277
Kunst, amusement en recreatie	20302	20259	18206	18386	17205	15945	17446	18859	17833	17876	18664	16655	18209	21005	21242	21451	23120
<b>BOUW</b>	<b>37729</b>	<b>36057</b>	<b>37422</b>	<b>39005</b>	<b>40703</b>	<b>42567</b>	<b>44608</b>	<b>44145</b>	<b>43250</b>	<b>43916</b>	<b>45572</b>	<b>45274</b>	<b>43571</b>	<b>45585</b>	<b>46606</b>	<b>46482</b>	<b>47371</b>
Bouw van gebouwen, ontwikkeling van bouwprojecten	42167	41797	44894	46673	47326	49355	50749	47488	44788	47237	47176	43985	42397	45771	46012	46062	45164
Weg- en waterbouw	117799	118680	118153	131504	150894	164296	160710	132183	146866	125710	137818	181697	121350	120982	123835	86675	97560
Gespecialiseerde bouwwerkzaamheden	34854	33403	33787	35325	37918	39607	41564	42251	41638	41398	44395	44873	43249	44649	45823	45869	47249
<b>INDUSTRIE</b>	<b>66535</b>	<b>65670</b>	<b>66113</b>	<b>67668</b>	<b>69296</b>	<b>71381</b>	<b>75579</b>	<b>75242</b>	<b>76955</b>	<b>79007</b>	<b>84993</b>	<b>86448</b>	<b>80969</b>	<b>89187</b>	<b>93381</b>	<b>95976</b>	<b>99803</b>
Industrie : agro	38944	38262	44614	45857	46665	49908	51919	51774	54813	59057	60381	62512	62654	72205	78511	81710	83092
Industrie : voedingsmiddelen	38374	40011	39189	38468	39289	39615	40773	44753	45393	50065	55494	53670	48222	52326	61054	61411	63684
Industrie : overige	90729	89985	88771	91348	96480	97947	105384	105351	107779	109891	115532	118116	109938	121473	123162	127020	135343
Drukkerijen en grafische bedrijven	50018	51299	46314	50925	50844	52309	50550	47661	46495	46870	48711	43728	40459	41154	39907	44254	49122
<b>DETAILHANDEL</b>	<b>31879</b>	<b>30802</b>	<b>31485</b>	<b>32643</b>	<b>34457</b>	<b>34796</b>	<b>37055</b>	<b>34574</b>	<b>33059</b>	<b>33100</b>	<b>35356</b>	<b>35482</b>	<b>34645</b>	<b>36694</b>	<b>37574</b>	<b>40205</b>	<b>38623</b>
Detailhandel excl.automobielsector	31879	30802	31485	32643	34457	34796	37055	34574	33059	33100	35356	35482	34645	36694	37574	40205	38623
<b>HORECA</b>	<b>12072</b>	<b>12045</b>	<b>11835</b>	<b>11625</b>	<b>11810</b>	<b>11784</b>	<b>11518</b>	<b>10422</b>	<b>9240</b>	<b>10058</b>	<b>11112</b>	<b>10666</b>	<b>9855</b>	<b>11879</b>	<b>11714</b>	<b>13704</b>	<b>13214</b>
Verschaffen van accommodatie	45173	43345	49046	53315	59035	56702	58719	57904	58321	61651	66430	65242	66332	66392	65549	66743	65901
Eet- en drinkgelegenheden	10050	10309	10022	9891	9529	9621	9541	8610	7608	7892	8263	8286	7591	9000	9490	11200	10343
<b>GROOTHANDEL</b>	<b>61131</b>	<b>61617</b>	<b>64810</b>	<b>67407</b>	<b>70042</b>	<b>73276</b>	<b>76404</b>	<b>76516</b>	<b>78843</b>	<b>80894</b>	<b>88246</b>	<b>89684</b>	<b>87586</b>	<b>99636</b>	<b>103287</b>	<b>103384</b>	<b>104774</b>
Groothandel excl.automobielsector	61131	61617	64810	67407	70042	73276	76404	76516	78843	80894	88246	89684	87586	99636	103287	103384	104774
<b>AUTOMOBIEL</b>	<b>56227</b>	<b>52198</b>	<b>52629</b>	<b>54372</b>	<b>56007</b>	<b>60319</b>	<b>62209</b>	<b>62927</b>	<b>65235</b>	<b>65774</b>	<b>71349</b>	<b>68039</b>	<b>63052</b>	<b>65582</b>	<b>70607</b>	<b>73407</b>	<b>73578</b>
Automobielsector	56227	52198	52629	54372	56007	60319	62209	62927	65235	65774	71349	68039	63052	65582	70607	73407	73578
<b>TRANSPORT</b>	<b>45092</b>	<b>43947</b>	<b>46256</b>	<b>47788</b>	<b>45841</b>	<b>48527</b>	<b>52434</b>	<b>52291</b>	<b>49311</b>	<b>50089</b>	<b>52440</b>	<b>51035</b>	<b>50268</b>	<b>57409</b>	<b>67018</b>	<b>67340</b>	<b>72167</b>
Vervoer te land, te water en lucht	43158	41533	42971	45027	42391	45280	48576	49012	44691	47493	49110	50156	47775	53988	62709	63120	68175
Vervoer logistiek	54735	57270	57446	62124	62401	74708	74258	66810	62421	59993	62970	59722	64354	71037	72979	79147	87404
<b>VRIJE BEROEPEN</b>	<b>41646</b>	<b>41224</b>	<b>44525</b>	<b>46302</b>	<b>50727</b>	<b>53313</b>	<b>56050</b>	<b>59430</b>	<b>62252</b>	<b>63701</b>	<b>63584</b>	<b>67053</b>	<b>69188</b>	<b>75490</b>	<b>82500</b>	<b>88293</b>	<b>92619</b>
Medische beroepen	79970	78054	78225	83899	83000	85518	87608	89602	97703	97296	98606	99180	98730	108406	118493	128562	128043
Juridische beroepen	22097	27405	33018	25402	33104	33325	43062	40274	40432	39892	40501	70155	44395	52769	56314	75456	68027
Economische beroepen	30367	31184	32661	34352	37836	41214	42583	44972	45269	47527	47245	52440	56708	61827	65012	68685	73580
Bouwtechnische beroepen	0	0	0	0	0	0	0	0	0	0	0	0	0	0	0	0	0

## BIJLAGE 4: Provinciale fiches West-Vlaanderen

### Verdeling rechtsvorm KMO's per leeftijdscategorie

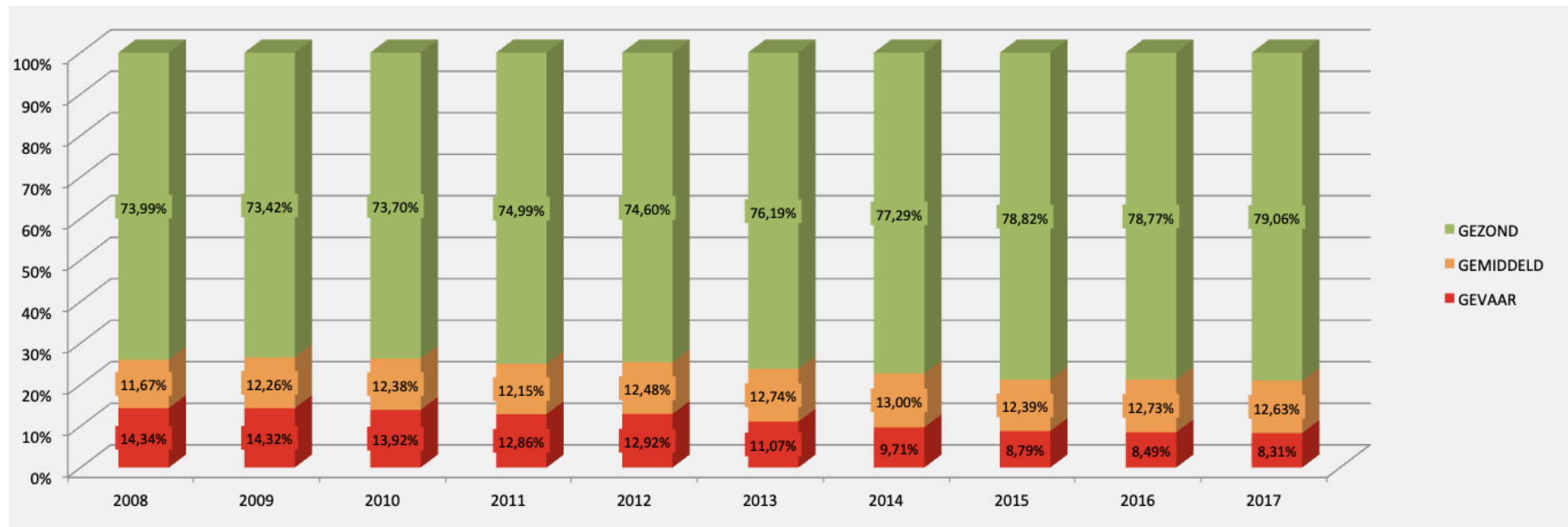
	NV	BVBA	EVBA	CVBA	CV/CVOA	COMV	COMA	E(ESV)	VOF	LV	EENMANSZAAK	OVERIGE	TOTAAL	verdeling in %
0-4 jaar	2442	36595	10627	996	233	12825	61	28	6548	351	96732	3909	171347	27,0%
5-9 jaar	2453	35535	11151	541	245	7328	124	30	4209	745	55510	1283	119154	18,8%
10-19 jaar	9294	51384	12098	828	513	2924	478	35	2480	384	66731	1870	149019	23,5%
20-29 jaar	18236	29873	745	1300	1277	423	660	17	407	213	47733	1603	102487	16,2%
30-39 jaar	7797	11699	196	425	180	92	175	0	155	32	19483	1100	41334	6,5%
40-49 jaar	3225	4351	54	86	36	15	38	0	62	1	7830	927	16625	2,6%
+50 jaar	3099	2769	16	233	188	19	16	1	93	7	25313	2039	33793	5,3%
<b>Totaal</b>	<b>46546</b>	<b>172206</b>	<b>34887</b>	<b>4409</b>	<b>2672</b>	<b>23626</b>	<b>1552</b>	<b>111</b>	<b>13954</b>	<b>1733</b>	<b>319332</b>	<b>12731</b>	<b>633759</b>	<b>100%</b>
	7,3%	27,2%	5,5%	0,7%	0,4%	3,7%	0,2%	0,0%	2,2%	0,3%	50,4%	2,0%	100,0%	

### Evolutie FiTo®-score KMO's, 2008-2017



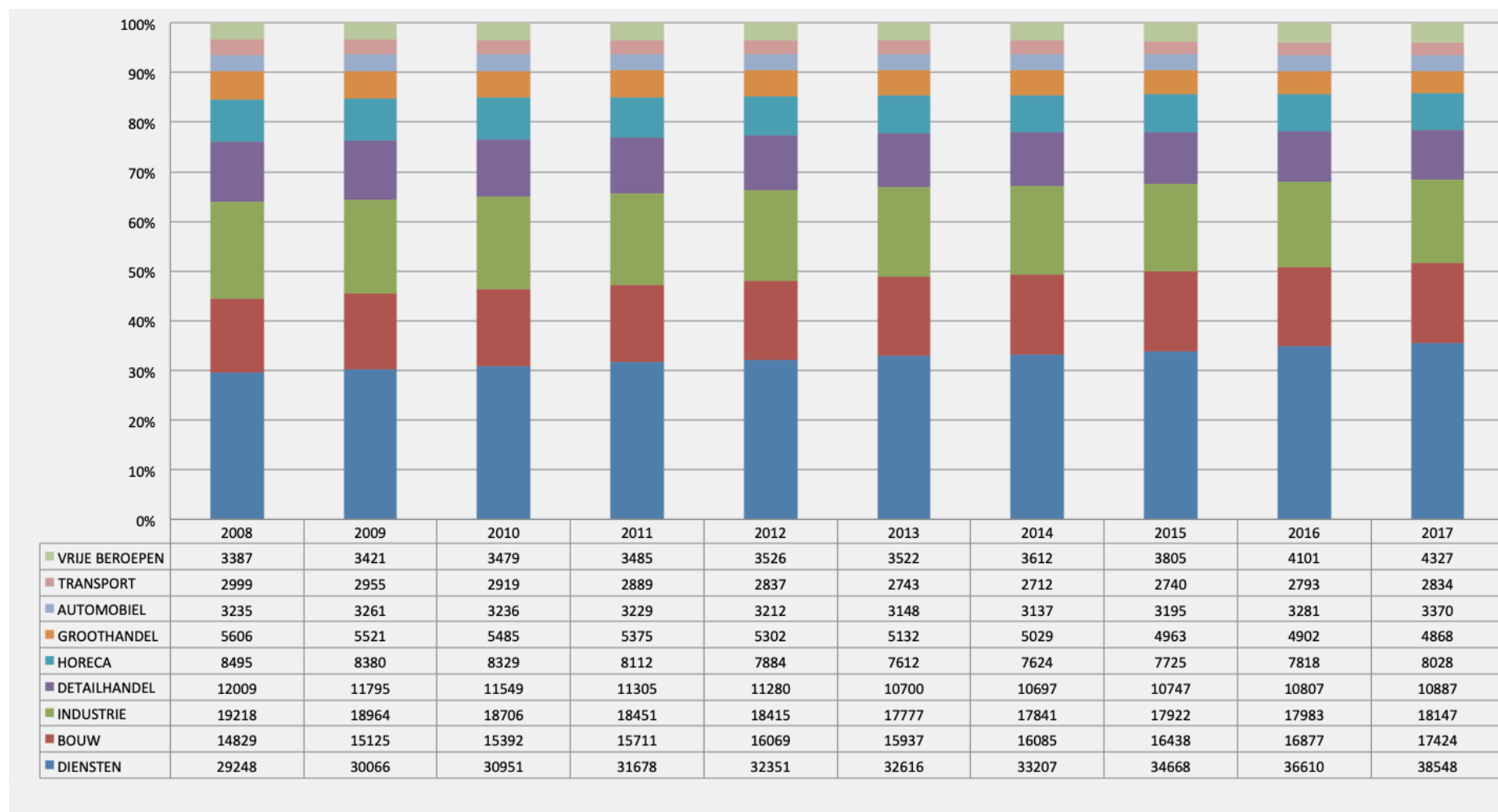
## West-Vlaanderen

### Verdeling KMO's in risicogroepen, 2008-2017



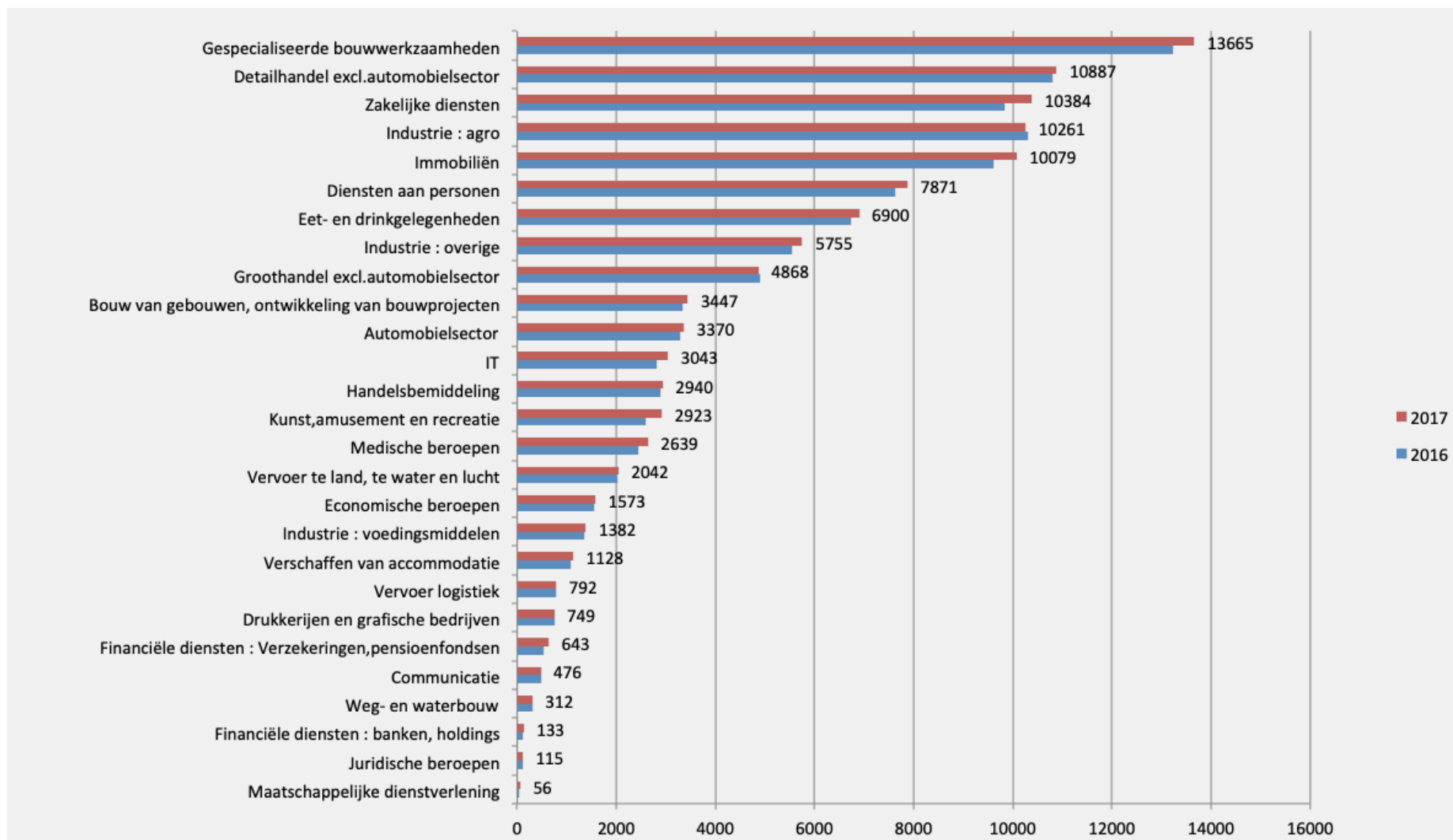
## West-Vlaanderen

### Aandeel KMO's volgens sector, 2008-2017



## West-Vlaanderen

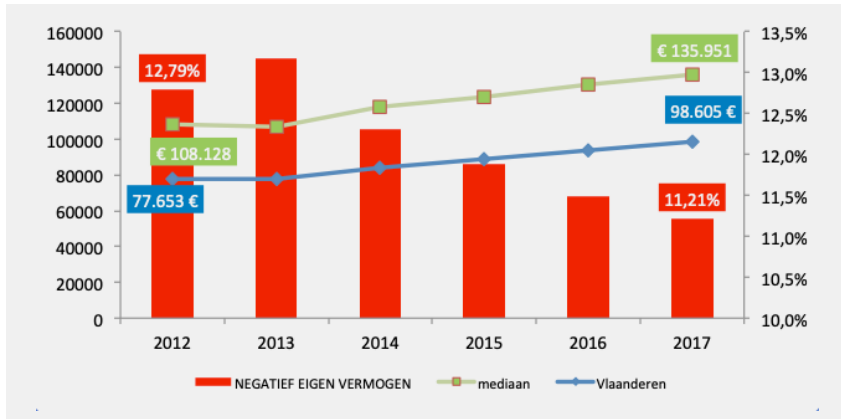
### Aandeel KMO's volgens sector, 2016-2017



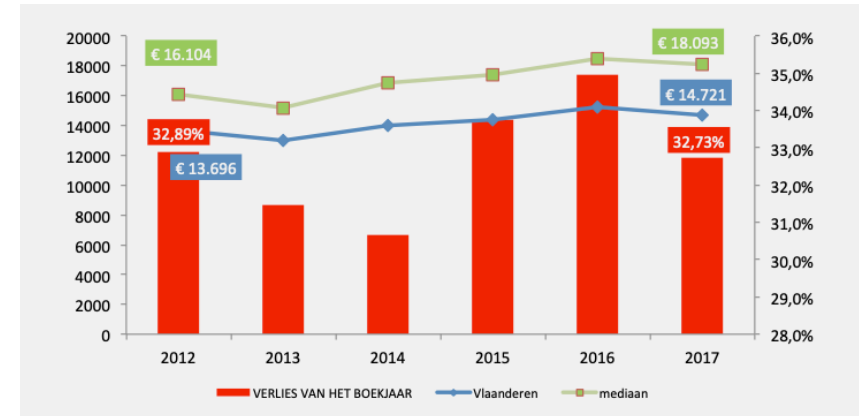


## West-Vlaanderen

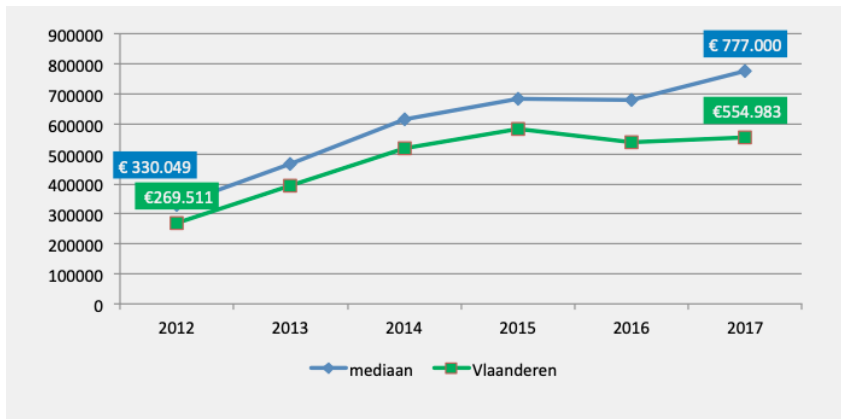
### Eigen vermogen



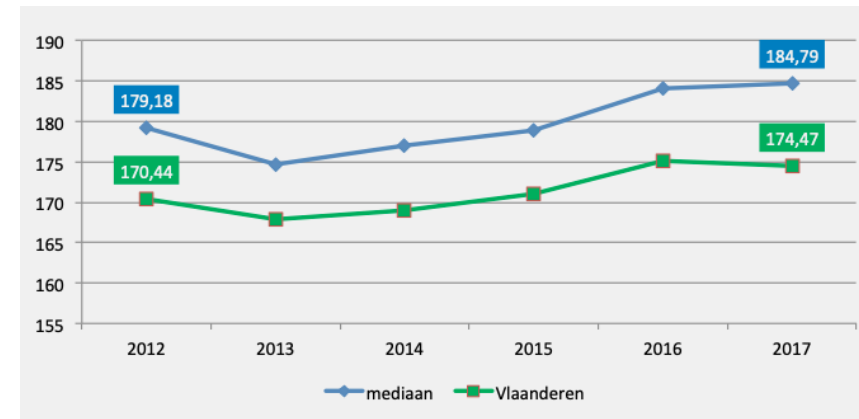
### Bedrijfsresultaat



### Omzet

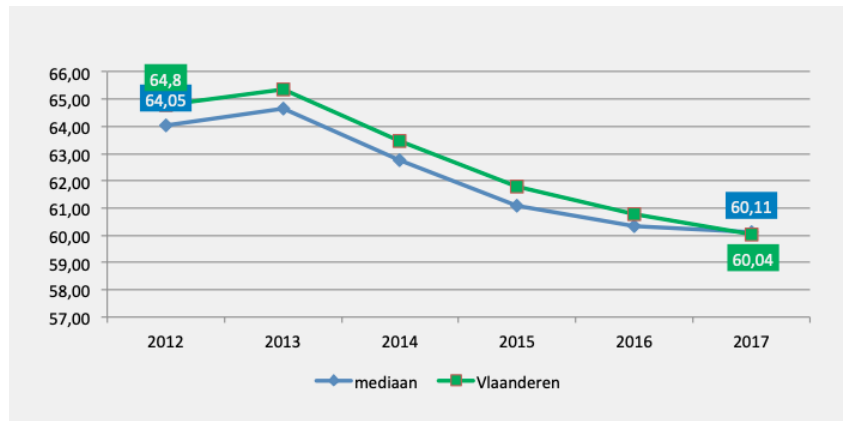


### Bruto Toegevoegde Waarde vs Personeelskosten

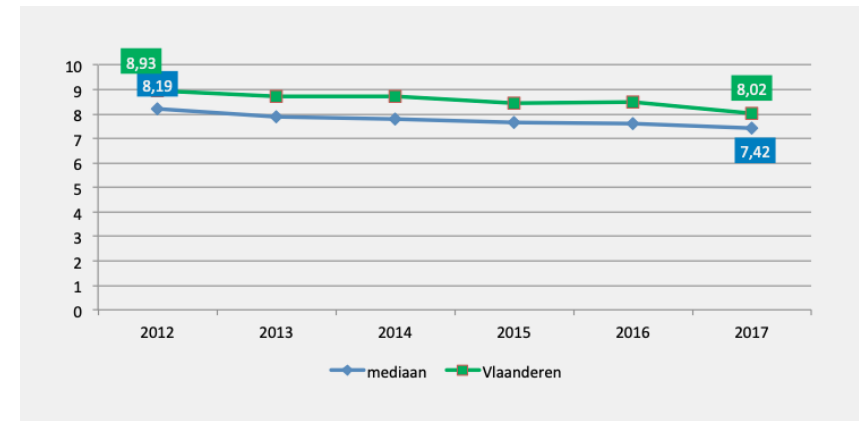


## West-Vlaanderen

### Solvabiliteit



### Rentabiliteit eigen vermogen na belastingen



# West-Vlaanderen

## Boekjaar 2017 - Financiële ratio's - Mediaan

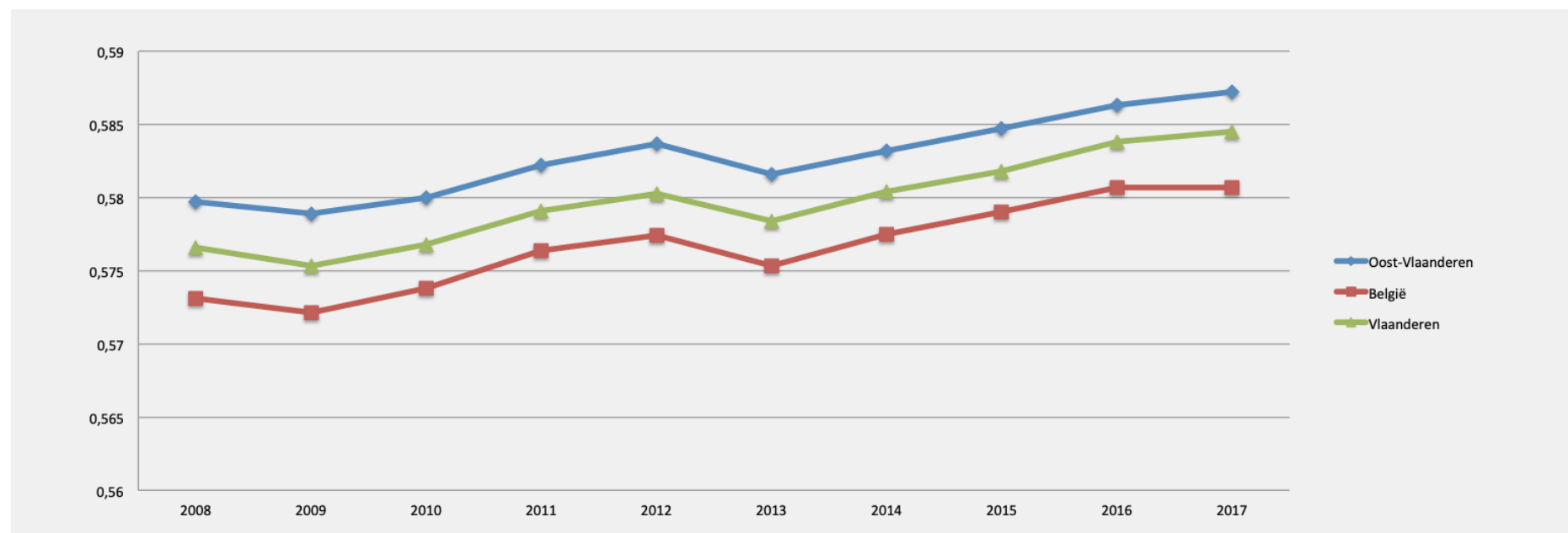
	BRUTO TOEG WAARDE vs PERSONEELSKOST	RENTAB EIGEN VERMOGEN NA BELASTINGEN	SOLVABILITEIT	GRAAD FINAN. ONAFHANKE- LIJKHEID	DEKKING VREEMD VERMOGEN DOOR CASHFLOW	LIQUIDITEIT	FITO-METER	DAGEN KLANTKREDIET	DAGEN LEVER- ANCIERS KREDIET	INVESTERING MVA	BEDRIJFS- RESULTAAT	EIGEN VERMOGEN
<b>DIENSTEN</b>	<b>213</b>	<b>7,1</b>	<b>57,6</b>	<b>42,6</b>	<b>14,5</b>	<b>1,29</b>	<b>0,5910</b>	<b>49</b>	<b>43</b>	<b>22000</b>	<b>18069</b>	<b>133858</b>
Financiële diensten : banken, holdings	296	9,6	45,6	54,4	29,8	1,58	0,6039	51	75	19225	33824	393553
Financiële diensten : Verzekeringen,pensioenfondsen	201	11,3	56,8	43,1	22,3	1,29	0,6037	21	28	18390	39056	173084
Zakelijke diensten	193	8,1	61,7	38,5	16,6	1,31	0,5865	50	37	22432	14914	92798
Immobilien	290	5,9	54,1	46,2	12,0	1,23	0,5950	47	46	28584	23780	213719
Communicatie	152	5,0	56,4	41,9	13,1	1,43	0,5713	65	49	11922	4366	50398
IT 160	11,8	55,0	45,0	21,5	1,70	0,5938	70	41	11167	16507	71441	
Handelsbemiddeling	200	7,7	61,2	38,9	13,4	1,36	0,5778	45	33	15483	12755	84910
Diensten aan personen	161	9,0	69,4	30,3	17,2	1,15	0,5810	65	21	13518	9798	47566
Menselijke gezondheidszorg	0	0,0	0,0	0,0	0,0	0,00	0,0000	0	0	0	0	0
Maatschappelijke dienstverlening	221	5,0	69,9	25,5	14,1	1,08	0,5679	18	76	60010	1029	98030
Kunst,amusement en recreatie	165	5,4	73,4	26,8	15,5	1,03	0,5783	11	33	20528	5857	42041
<b>BOUW</b>	<b>168</b>	<b>8,2</b>	<b>62,9</b>	<b>37,2</b>	<b>17,3</b>	<b>1,56</b>	<b>0,5807</b>	<b>48</b>	<b>47</b>	<b>24653</b>	<b>16525</b>	<b>100611</b>
Bouw van gebouwen, ontwikkeling van bouwprojecten	173	5,6	66,3	34,0	9,2	1,46	0,5702	38	57	26212	14638	127423
Weg- en waterbouw	165	6,8	62,8	35,9	18,6	1,54	0,5766	54	62	51588	36932	216632
Gespecialiseerde bouwwerkzaamheden	182	9,3	61,7	38,3	20,4	1,62	0,5847	50	39	23528	16730	90006
<b>INDUSTRIE</b>	<b>296</b>	<b>7,9</b>	<b>64,2</b>	<b>36,0</b>	<b>16,7</b>	<b>1,40</b>	<b>0,5818</b>	<b>54</b>	<b>46</b>	<b>41289</b>	<b>25403</b>	<b>205256</b>
Industrie : agro	188	7,7	74,3	25,7	15,8	1,04	0,5842	32	56	49808	22162	160408
Industrie : voedingsmiddelen	166	7,6	69,6	30,4	15,9	1,22	0,5751	49	35	46250	21193	155918
Industrie : overige	169	8,1	59,1	41,1	17,2	1,61	0,5827	58	48	40426	30885	255635
Drukkerijen en grafische bedrijven	178	7,1	66,4	32,5	14,9	1,34	0,5754	48	32	20566	11552	91418
<b>DETAILHANDEL</b>	<b>178</b>	<b>6,3</b>	<b>68,1</b>	<b>32,1</b>	<b>11,8</b>	<b>1,35</b>	<b>0,5720</b>	<b>14</b>	<b>26</b>	<b>15723</b>	<b>12037</b>	<b>88261</b>
Detailhandel excl.automobielsector	161	6,3	68,1	32,1	11,8	1,35	0,5720	14	26	15723	12037	88261
<b>HORECA</b>	<b>239</b>	<b>9,2</b>	<b>79,0</b>	<b>21,2</b>	<b>16,3</b>	<b>0,76</b>	<b>0,5747</b>	<b>10</b>	<b>31</b>	<b>18132</b>	<b>9930</b>	<b>37427</b>
Verschaffen van accommodatie	155	4,8	67,4	32,1	13,2	0,65	0,5789	12	45	34249	19760	181727
Eet- en drinkgelegenheden	187	11,4	80,5	19,7	17,0	0,78	0,5738	8	26	15864	8854	30023
<b>GROOTHANDEL</b>	<b>187</b>	<b>6,3</b>	<b>61,9</b>	<b>38,3</b>	<b>11,5</b>	<b>1,53</b>	<b>0,5737</b>	<b>45</b>	<b>32</b>	<b>31853</b>	<b>21342</b>	<b>204064</b>
Groothandel excl.automobielsector	196	6,3	61,9	38,3	11,5	1,53	0,5737	45	32	31853	21342	204064
<b>AUTOMOBIEL</b>	<b>196</b>	<b>6,8</b>	<b>66,0</b>	<b>34,0</b>	<b>10,6</b>	<b>1,44</b>	<b>0,5707</b>	<b>19</b>	<b>40</b>	<b>30413</b>	<b>23424</b>	<b>203132</b>
Automobielsector	170	6,8	66,0	34,0	10,6	1,44	0,5707	19	40	30413	23424	203132
<b>TRANSPORT</b>	<b>166</b>	<b>8,2</b>	<b>58,4</b>	<b>41,6</b>	<b>26,2</b>	<b>1,48</b>	<b>0,5894</b>	<b>57</b>	<b>41</b>	<b>60495</b>	<b>20225</b>	<b>131818</b>
Vervoer te land, te water en lucht	206	8,3	58,4	41,6	28,2	1,49	0,5899	57	40	65517	20518	129332
Vervoer logistiek	208	7,5	58,2	41,3	16,2	1,37	0,5845	53	56	43579	18548	149801

## Oost-Vlaanderen

### Verdeling rechtsvorm KMO's per leeftijdscategorie

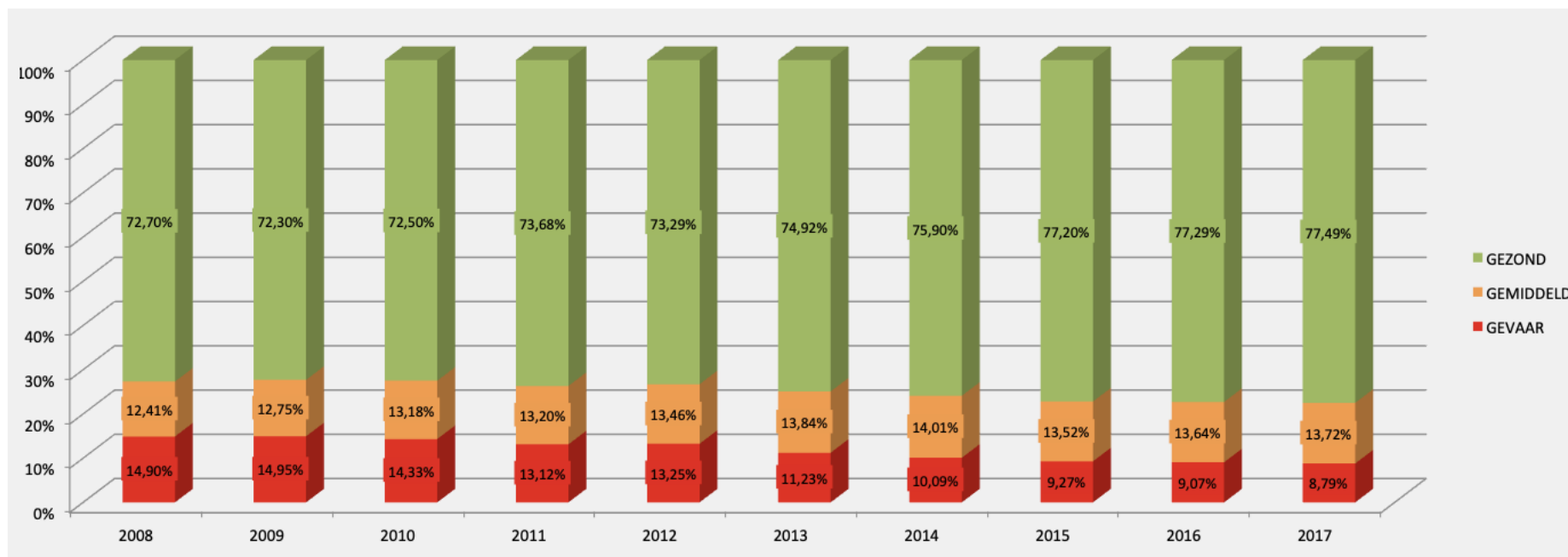
	NV	BVBA	EVBA	CVBA	CV/CVOA	COMV	COMA	E(ESV)	VOF	LV	EENMANSZAAK	OVERIGE	TOTAAL	verdeling in %
0-4 jaar	527	7489	2347	275	64	2729	14	3	1550	54	22014	854	37920	26,8%
5-9 jaar	479	7431	2520	141	54	1600	24	7	986	126	12688	270	26326	18,6%
10-19 jaar	1846	10855	2557	215	131	731	95	7	701	66	16004	304	33512	23,7%
20-29 jaar	3801	6514	184	326	200	79	176	2	137	39	11490	222	23170	16,4%
30-39 jaar	1662	2578	45	107	20	23	48	0	55	9	4374	158	9079	6,4%
40-49 jaar	635	778	11	18	6	3	10	0	20	0	1826	161	3468	2,5%
+50 jaar	512	445	1	43	25	4	1	1	29	4	6440	426	7931	5,6%
Totaal	9462	36090	7665	1125	500	5169	368	20	3478	298	74836	2395	141406	100%
	7,0%	25,6%	5,3%	0,8%	0,4%	3,4%	0,3%	0,0%	2,4%	0,2%	53,0%	1,6%	100,0%	

### Evolutie FiTo®-score KMO's, 2008-2017



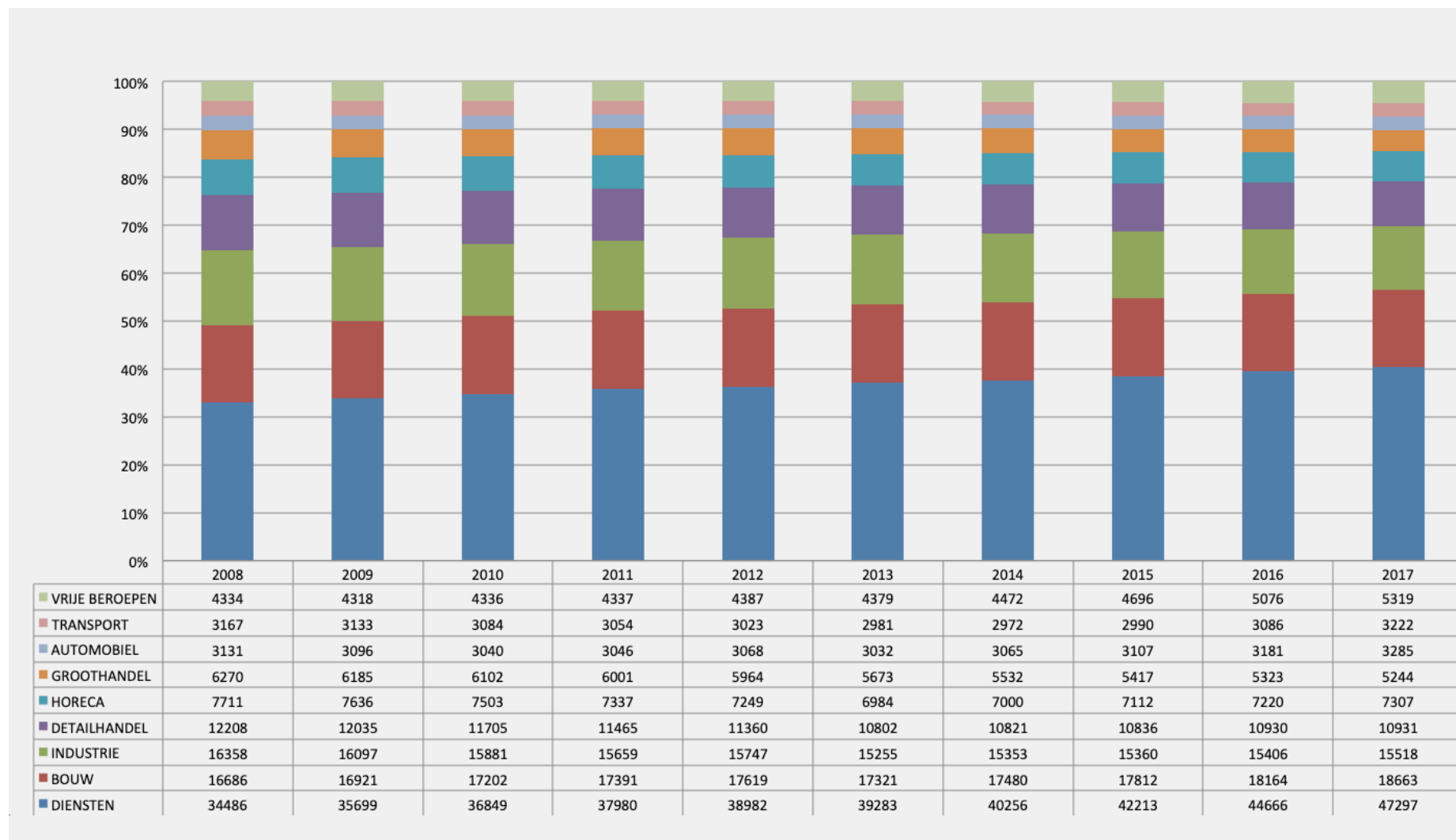
## Oost-Vlaanderen

Verdeling KMO's in risicogroepen, 2008-2017



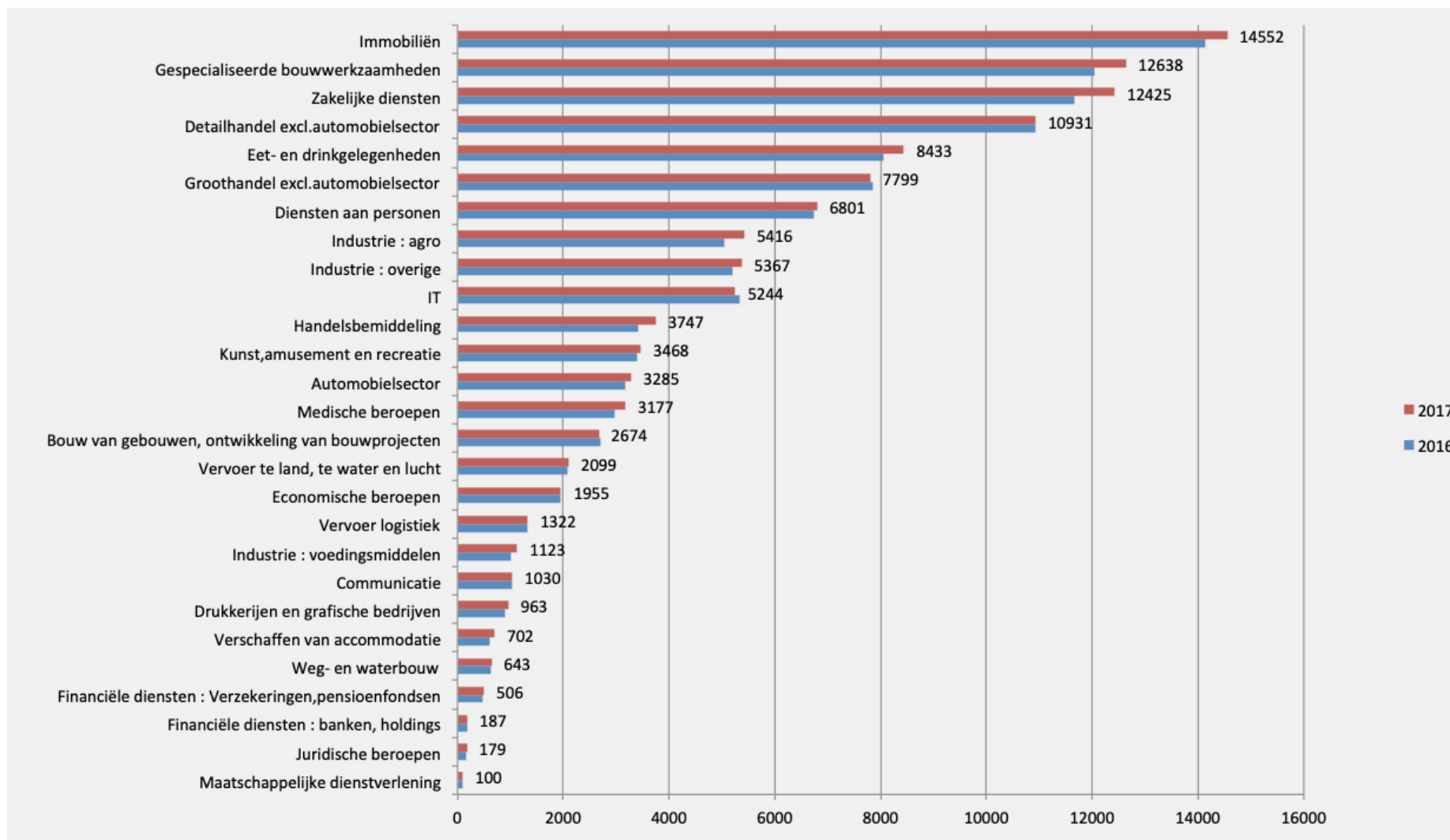
## Oost-Vlaanderen

### Aandeel KMO's volgens sector, 2008-2017



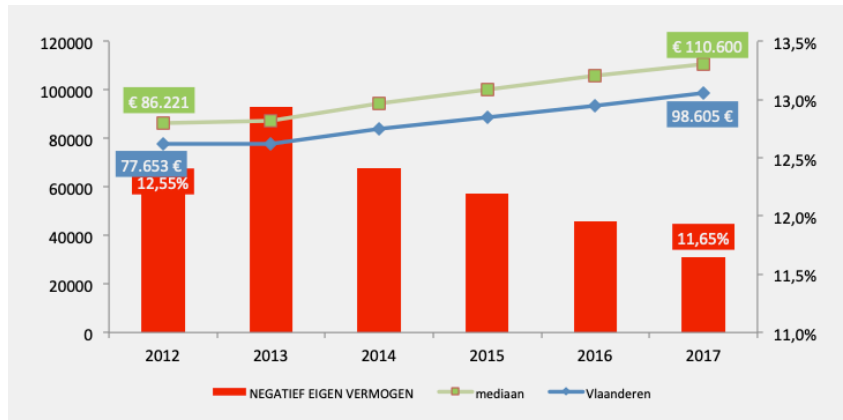
## Oost-Vlaanderen

### Aandeel KMO's volgens sector, 2016-2017

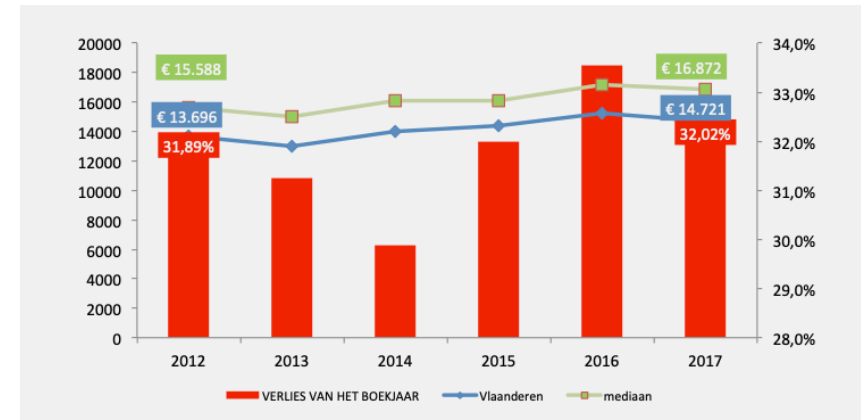


## Oost-Vlaanderen

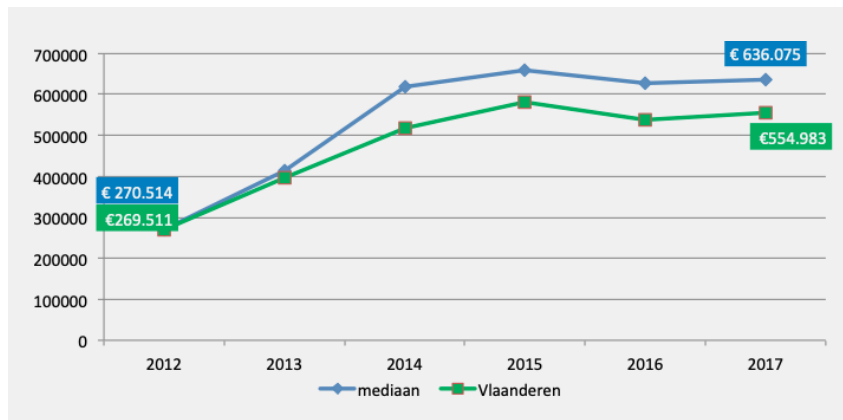
### Eigen vermogen



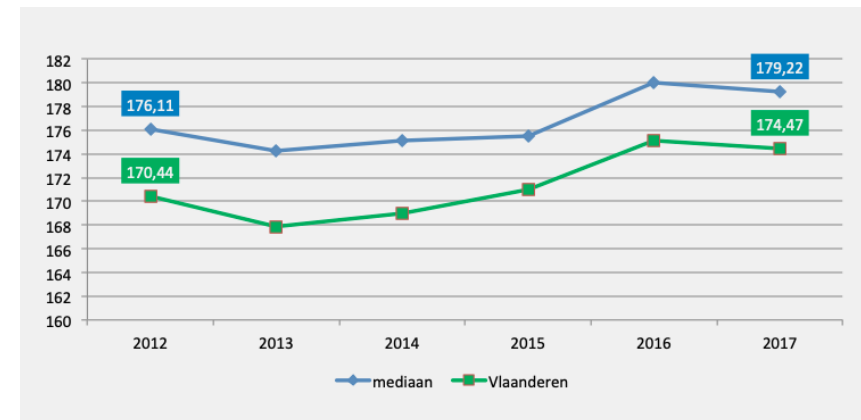
### Bedrijfsresultaat



### Omzet



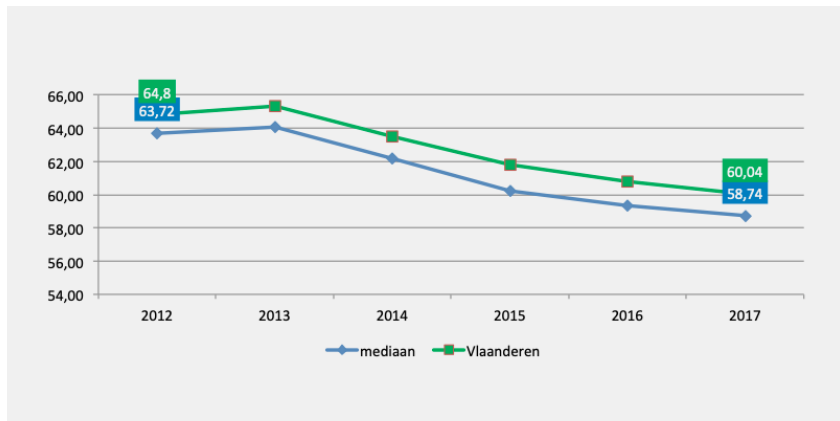
### Bruto Toegevoegde Waarde vs Personeelskosten



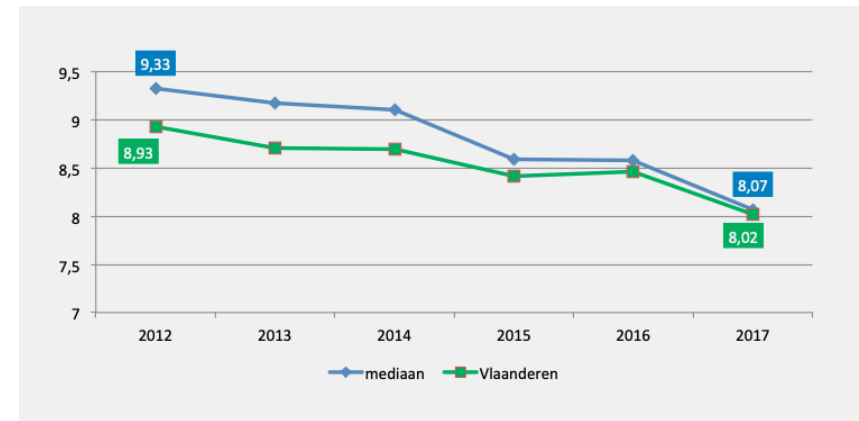


## Oost-Vlaanderen

### Solvabiliteit



### Rentabiliteit eigen vermogen na belastingen



# Oost-Vlaanderen

## Boekjaar 2017 - Financiële ratio's - Mediaan

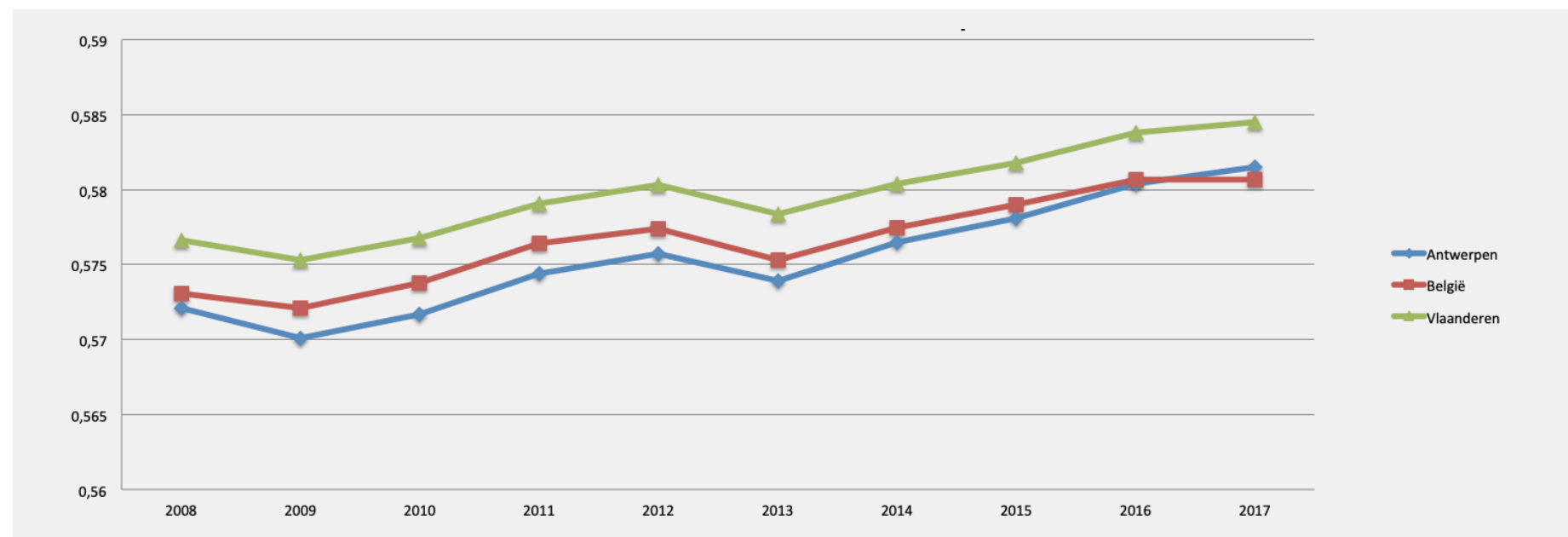
	BRUTO TOEG WAARDE vs PERSONEELSKOST	RENTAB EIGEN VERMOGEN NA BELASTINGEN	SOLVABILITEIT	GRAAD FINAN. ONAFHANKE- LIJKHEID	DEKING VREEMD VERMOGEN DOOR CASHFLOW	LIQUIDITEIT	FITO-METER	DAGEN KLANTKREDIET	DAGEN LEVER- ANCIERS KREDIET	INVESTERING MVA	BEDRIJFS- RESULTAAT	EIGEN VERMOGEN
<b>DIENSTEN</b>	<b>197</b>	<b>9,0</b>	<b>56,1</b>	<b>44,2</b>	<b>16,8</b>	<b>1,43</b>	<b>0,5938</b>	<b>51</b>	<b>45</b>	<b>14027</b>	<b>18201</b>	<b>104271</b>
Financiële diensten : banken, holdings	198	9,0	55,1	44,3	15,7	1,22	0,5944	93	45	24752	23190	173397
Financiële diensten : Verzekeringen,pensioenfondsen	191	9,7	59,1	40,4	19,0	1,33	0,5951	23	37	17820	27891	138808
Zakelijke diensten	177	8,3	62,1	38,0	16,6	1,36	0,5860	49	49	17811	13800	76358
Immobilien	279	8,0	52,5	47,7	15,2	1,40	0,5998	53	46	17110	24449	162202
Communicatie	150	8,7	63,3	37,2	17,5	1,48	0,5814	53	58	9493	9310	58988
IT	153	13,8	48,0	52,0	26,9	2,01	0,6033	62	36	7573	21755	82402
Handelsbemiddeling	203	9,0	62,3	37,8	13,4	1,36	0,5818	42	30	11672	13271	78326
Diensten aan personen	165	7,3	69,2	30,3	15,2	1,12	0,5747	37	20	12796	7071	38740
Menselijke gezondheidszorg	0	0,0	0,0	0,0	0,0	0,00	0,0000	0	0	0	0	0
Maatschappelijke dienstverlening	261	8,0	70,3	25,5	2,9	0,83	0,5474	29	69	24792	3058	48533
Kunst, amusement en recreatie	163	5,1	70,6	29,4	14,2	1,08	0,5778	23	91	13614	7183	52351
<b>BOUW</b>	<b>169</b>	<b>8,2</b>	<b>60,4</b>	<b>39,7</b>	<b>18,1</b>	<b>1,60</b>	<b>0,5823</b>	<b>50</b>	<b>43</b>	<b>20622</b>	<b>14699</b>	<b>88977</b>
Bouw van gebouwen, ontwikkeling van bouwprojecten	154	6,2	64,4	35,9	11,2	1,45	0,5761	45	69	19934	13700	105840
Weg- en waterbouw	162	10,5	57,9	41,9	20,7	1,61	0,5794	53	36	39568	26974	132465
Gespecialiseerde bouwwerkzaamheden	174	8,9	59,3	40,8	20,3	1,67	0,5848	51	37	19770	14615	81453
<b>INDUSTRIE</b>	<b>290</b>	<b>7,3</b>	<b>62,3</b>	<b>37,8</b>	<b>15,9</b>	<b>1,44</b>	<b>0,5806</b>	<b>54</b>	<b>48</b>	<b>31814</b>	<b>19340</b>	<b>149905</b>
Industrie : agro	180	6,3	67,7	32,3	14,4	1,22	0,5813	41	36	40522	14960	139574
Industrie : voedingsmiddelen	166	6,8	69,3	30,7	14,9	1,24	0,5776	38	38	31588	14685	92599
Industrie : overige	153	7,7	59,2	40,8	16,6	1,57	0,5811	58	52	32061	23876	184280
Drukkerijen en grafische bedrijven	166	6,3	62,3	37,4	16,7	1,47	0,5751	58	52	15148	11536	80995
<b>DETAILHANDEL</b>	<b>166</b>	<b>5,9</b>	<b>68,4</b>	<b>31,8</b>	<b>11,7</b>	<b>1,37</b>	<b>0,5702</b>	<b>20</b>	<b>24</b>	<b>13000</b>	<b>8977</b>	<b>66295</b>
Detailhandel excl.automobielsector	154	5,9	68,4	31,8	11,7	1,37	0,5702	20	24	13000	8977	66295
<b>HORECA</b>	<b>187</b>	<b>9,7</b>	<b>79,2</b>	<b>21,0</b>	<b>15,1</b>	<b>0,87</b>	<b>0,5681</b>	<b>15</b>	<b>29</b>	<b>13993</b>	<b>5884</b>	<b>24488</b>
Verschaffen van accommodatie	153	3,3	81,9	16,9	11,5	0,68	0,5667	13	50	39210	11064	87319
Eet- en drinkgelegenheden	177	10,4	79,1	21,1	15,5	0,89	0,5683	16	22	12593	5627	23008
<b>GROOTHANDEL</b>	<b>177</b>	<b>6,4</b>	<b>62,8</b>	<b>37,3</b>	<b>10,9</b>	<b>1,52</b>	<b>0,5724</b>	<b>46</b>	<b>38</b>	<b>27333</b>	<b>18614</b>	<b>171132</b>
Groothandel excl.automobielsector	179	6,4	62,8	37,3	10,9	1,52	0,5724	46	38	27333	18614	171132
<b>AUTOMOBIEL</b>	<b>179</b>	<b>7,2</b>	<b>68,4</b>	<b>31,7</b>	<b>10,7</b>	<b>1,35</b>	<b>0,5713</b>	<b>22</b>	<b>39</b>	<b>22116</b>	<b>19860</b>	<b>139790</b>
Automobielsector	169	7,2	68,4	31,7	10,7	1,35	0,5713	22	39	22116	19860	139790
<b>TRANSPORT</b>	<b>165</b>	<b>8,8</b>	<b>62,6</b>	<b>37,7</b>	<b>24,6</b>	<b>1,36</b>	<b>0,5853</b>	<b>58</b>	<b>59</b>	<b>55853</b>	<b>19514</b>	<b>115292</b>
Vervoer te land, te water en lucht	190	8,5	62,0	38,0	27,0	1,38	0,5868	61	40	59500	18486	112228
Vervoer logistiek	222	9,4	64,0	36,0	17,3	1,28	0,5795	53	73	35400	27092	127043

## Antwerpen

### Verdeling rechtsvorm KMO's per leeftijdscategorie

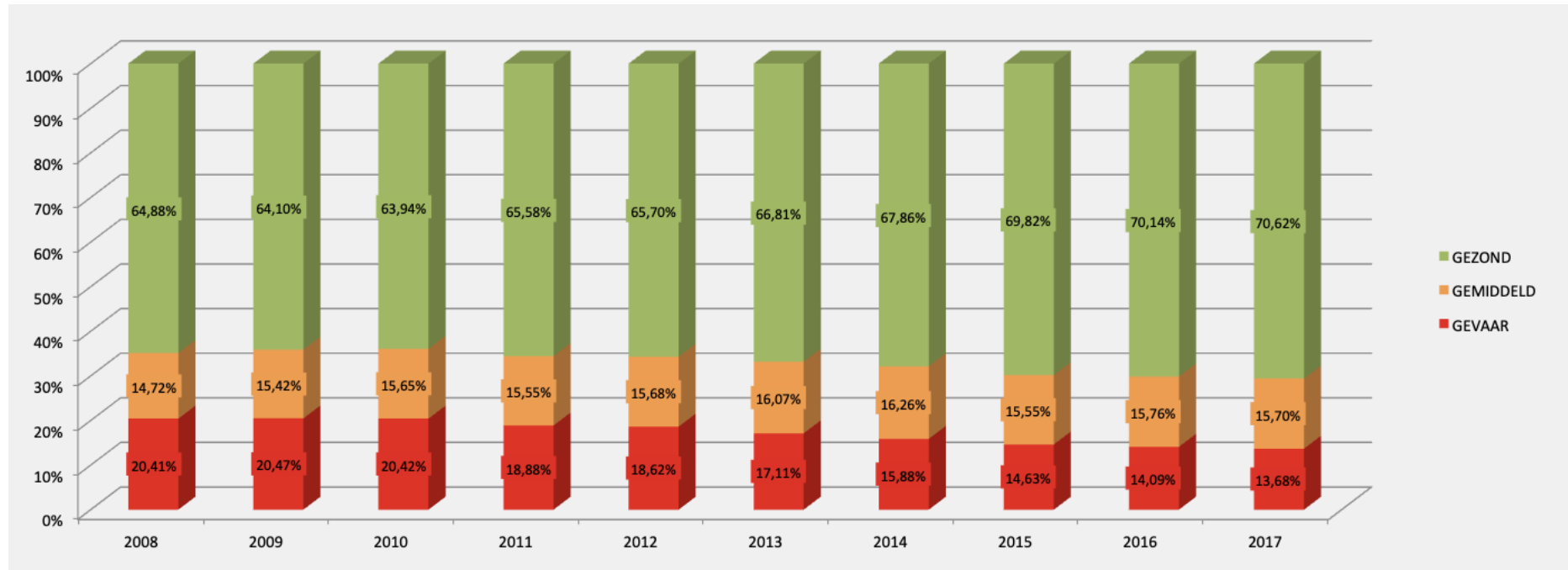
	NV	BVBA	EVBA	CVBA	CV/CVOA	COMV	COMA	E(ESV)	VOF	LV	EENMANSZAAK	OVERIGE	TOTAAL	verdeling in %
0-4 jaar	917	12453	3035	269	48	4680	17	13	1800	79	25734	1105	50150	28,7%
5-9 jaar	910	11288	2917	142	64	2588	41	9	1118	191	13544	422	33234	19,0%
10-19 jaar	2953	16162	3195	223	144	1066	148	6	545	122	14596	650	39810	22,8%
20-29 jaar	5230	9499	197	405	449	171	183	8	91	37	9489	789	26548	15,2%
30-39 jaar	2171	3811	46	111	45	36	53	0	24	5	4365	597	11264	6,5%
40-49 jaar	1106	1789	21	26	18	7	9	0	21	1	1892	416	5306	3,0%
+50 jaar	1523	1322	6	55	83	11	6	0	27	0	4495	686	8214	4,7%
Totaal	14810	56324	9417	1231	851	8559	457	36	3626	435	74115	4665	174526	100%
	8,5%	32,3%	5,4%	0,7%	0,5%	4,9%	0,3%	0,0%	2,1%	0,2%	42,5%	2,7%	100,0%	

### Evolutie FiTo®-score KMO's, 2008-2017



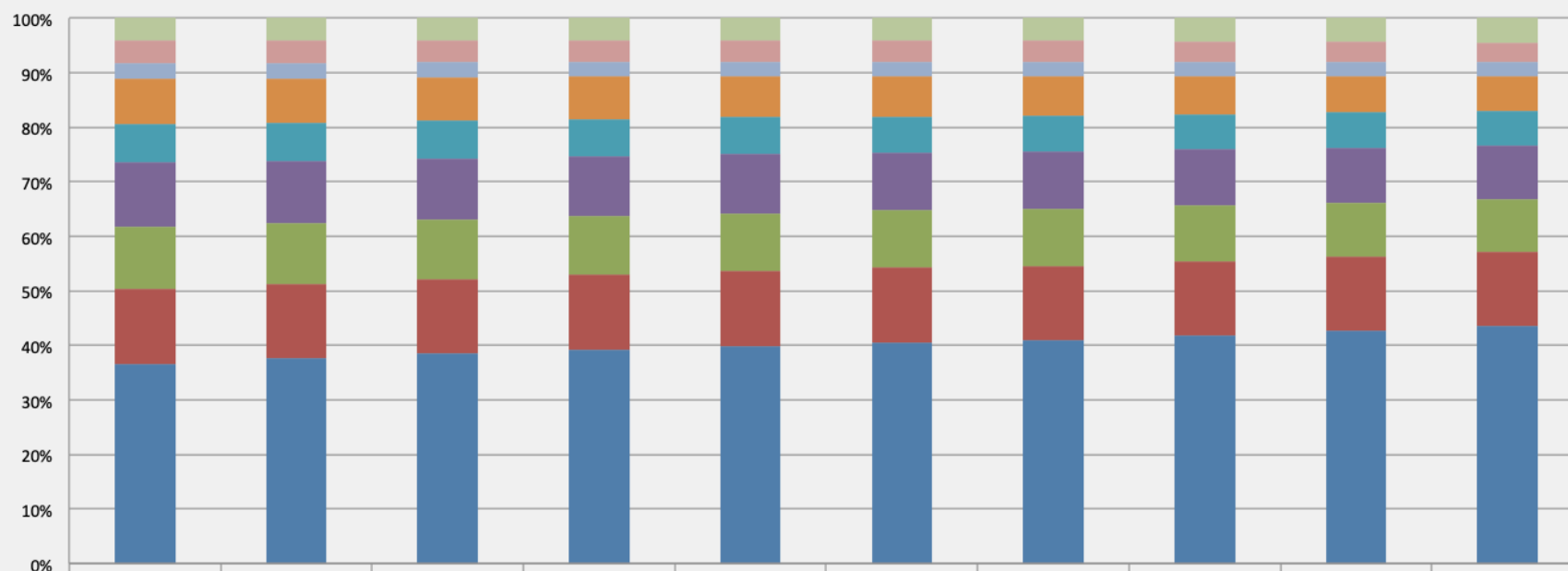
## Antwerpen

### Verdeling KMO's in risicogroepen, 2008-2017



## Antwerpen

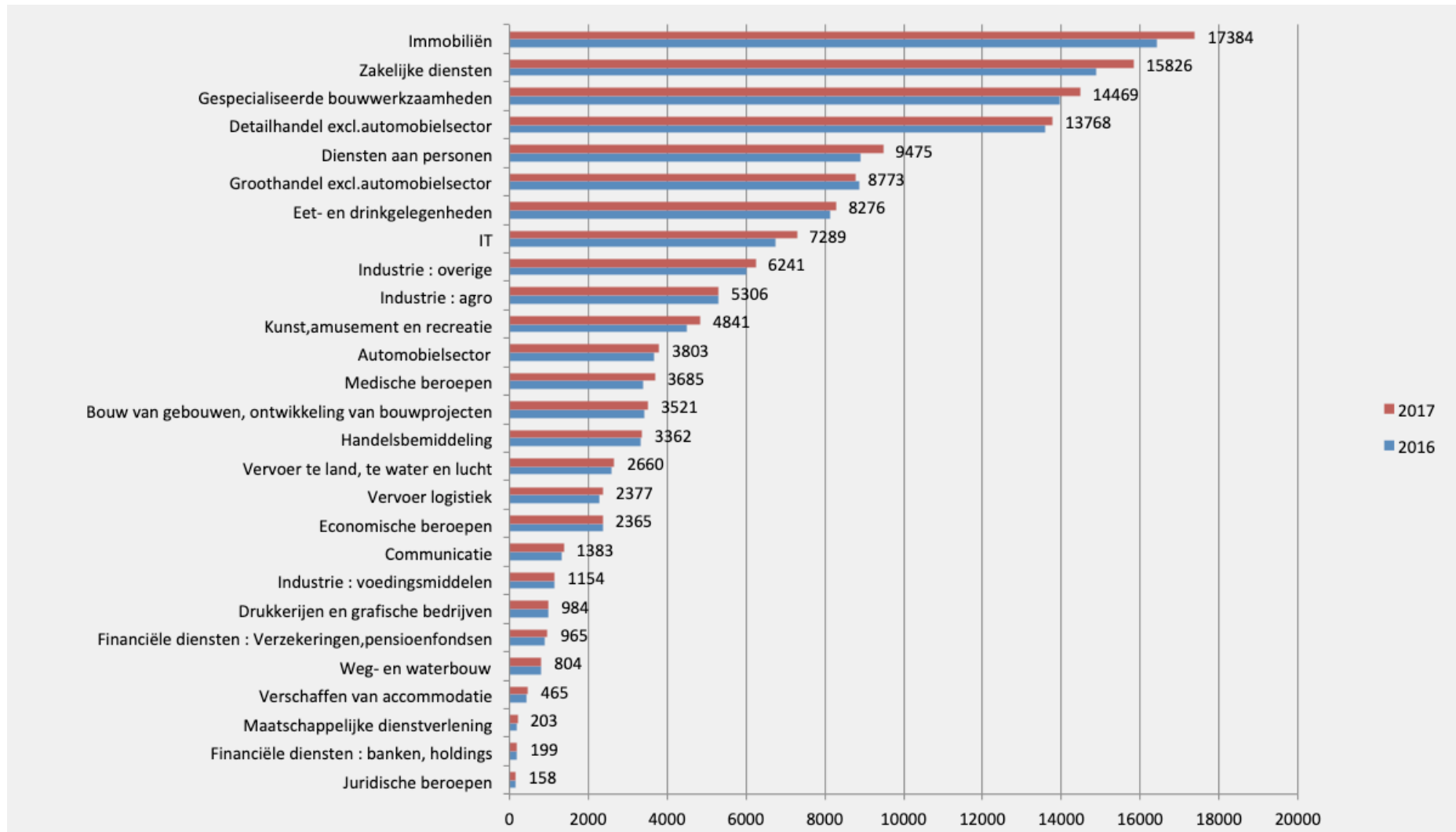
### Aandeel KMO's volgens sector, 2008-2017



	2008	2009	2010	2011	2012	2013	2014	2015	2016	2017
VRIJE BEROEPEN	4947	4985	5034	5110	5169	5202	5280	5553	5907	6237
TRANSPORT	5065	5068	5011	4957	4941	4855	4818	4805	4870	5037
AUTOMOBIEL	3505	3491	3481	3469	3489	3459	3487	3564	3676	3803
GROOTHANDEL	9999	9938	9845	9715	9562	9297	9070	9001	8863	8773
HORECA	8643	8644	8664	8574	8509	8284	8308	8412	8562	8741
DETAILHANDEL	14145	14013	13936	13828	13844	13313	13331	13315	13579	13768
INDUSTRIE	13952	13662	13543	13442	13401	13074	13087	13231	13429	13685
BOUW	16469	16689	16959	17288	17564	17309	17348	17696	18213	18794
DIENSTEN	44388	45955	47743	49326	50527	51049	51671	54299	57323	60927

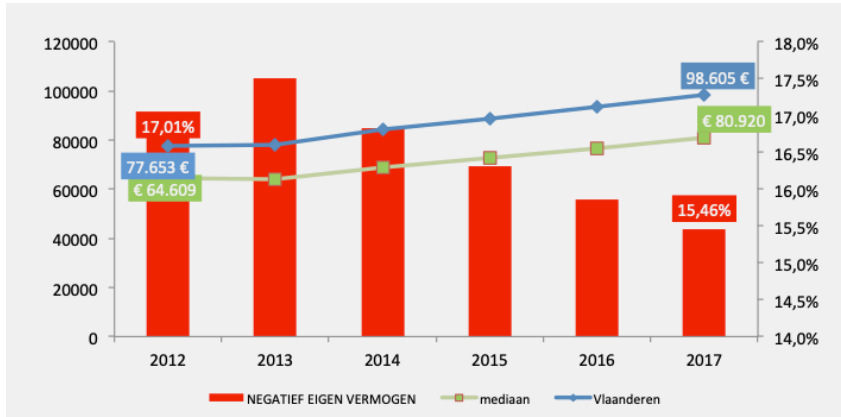
## Antwerpen

### Aandeel KMO's volgens sector, 2016-2017

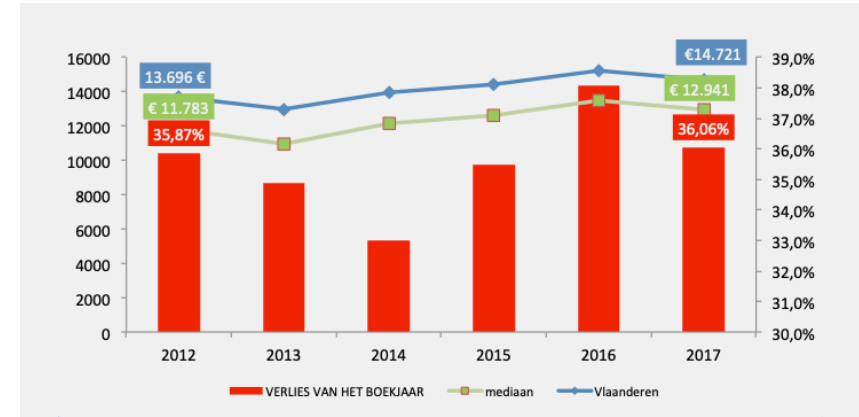


# Antwerpen

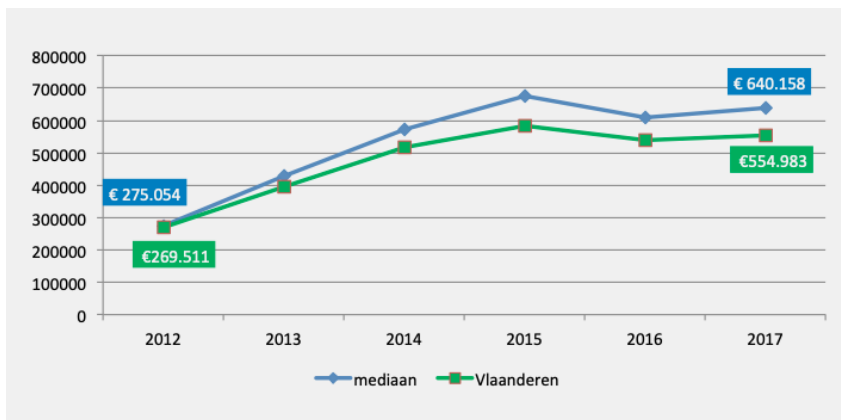
## Eigen vermogen



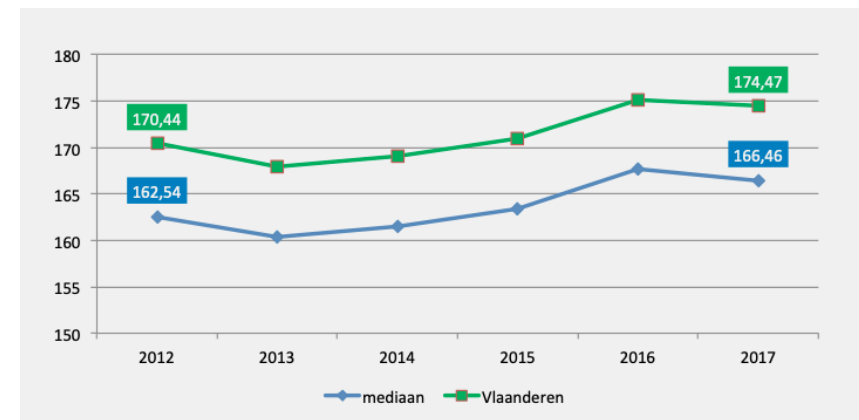
## Bedrijfsresultaat



## Omzet

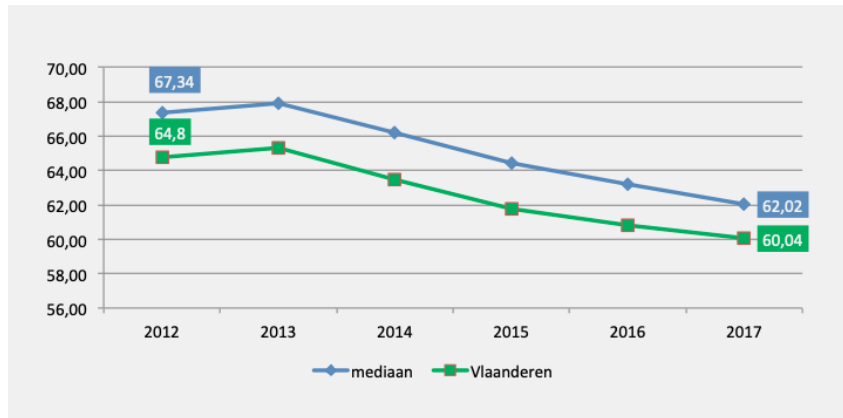


## Bruto Toegevoegde Waarde vs Personeelskosten

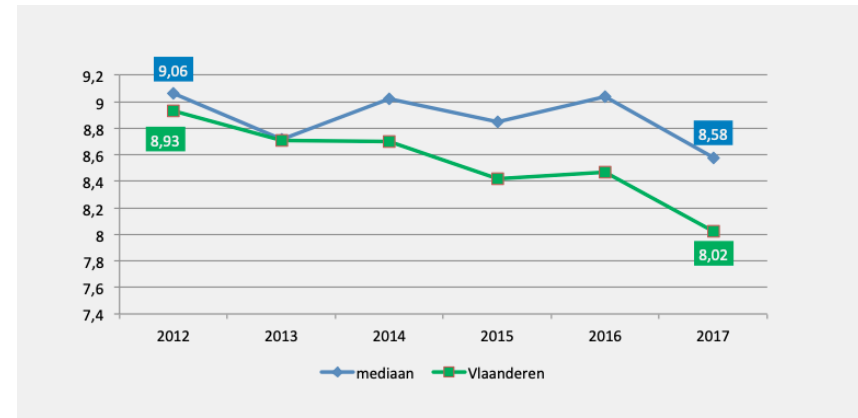


# Antwerpen

## Solvabiliteit



## Rentabiliteit eigen vermogen na belastingen





# Antwerpen

## Boekjaar 2017 - Financiële ratio's - Mediaan

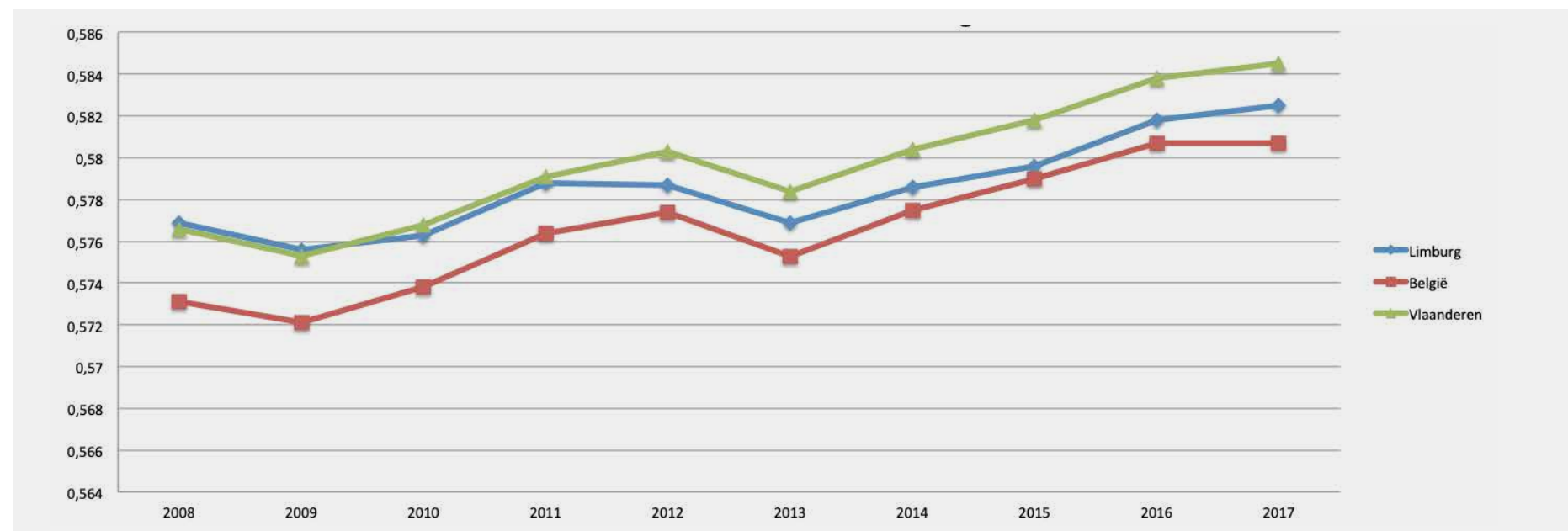
	BRUTO TOEG WAARDE vs PERONEELSKOST	RENTAB EIGEN VERMOGEN NA BELASTINGEN	SOLVABILITEIT	GRAAD FINAN. ONAFHANKE- LIJKHEID	DEKKING VREEMD VERMOGEN DOOR CASHFLOW	LIQUIDITEIT	FITO-METER	DAGEN KLANTKREDIET	DAGEN LEVER- ANCIERS KREDIET	INVESTERING MVA	BEDRIJFS- RESULTAAT	EIGEN VERMOGEN
<b>DIENSTEN</b>	<b>169</b>	<b>9,9</b>	<b>59,1</b>	<b>41,4</b>	<b>15,5</b>	<b>1,43</b>	<b>0,5889</b>	<b>61</b>	<b>51</b>	<b>11550</b>	<b>14441</b>	<b>75652</b>
Financiële diensten : banken, holdings	171	5,9	56,6	43,4	9,3	1,47	0,5847	48	67	22558	19072	295457
Financiële diensten : Verzekeringen,pensioenfondsen	186	12,0	60,2	40,0	18,5	1,44	0,5948	39	47	13898	25581	108468
Zakelijke diensten	159	9,2	63,1	37,4	15,6	1,36	0,5821	59	53	14095	10546	59074
Immobiëliën	228	9,0	55,9	44,6	13,7	1,41	0,5948	54	48	13455	19041	113921
Communicatie	162	8,9	58,8	41,1	16,6	1,56	0,5851	78	76	10039	8555	51776
IT	148	14,8	49,3	51,1	26,7	1,92	0,6000	75	64	6744	20434	71863
Handelsbemiddeling	172	9,5	67,2	33,5	10,4	1,41	0,5739	52	29	9465	9686	55608
Diensten aan personen	132	8,0	76,8	23,2	13,6	1,02	0,5641	29	19	9715	3747	17166
Menselijke gezondheidszorg	0	0,0	0,0	0,0	0,0	0,00	0,0000	0	0	0	0	0
Maatschappelijke dienstverlening	198	0,1	73,2	24,7	3,7	1,34	0,5657	26	85	7505	3300	46613
Kunst, amusement en recreatie	153	8,2	72,5	28,0	13,2	1,12	0,5749	34	50	13682	6286	33623
<b>BOUW</b>	<b>150</b>	<b>8,2</b>	<b>63,0</b>	<b>37,1</b>	<b>16,5</b>	<b>1,57</b>	<b>0,5787</b>	<b>58</b>	<b>45</b>	<b>16962</b>	<b>11500</b>	<b>65011</b>
Bouw van gebouwen, ontwikkeling van bouwprojecten	162	6,2	69,1	30,9	8,3	1,40	0,5681	47	55	19226	11858	85176
Weg- en waterbouw	154	9,1	64,5	35,5	16,5	1,55	0,5763	73	104	27174	19419	90988
Gespecialiseerde bouwwerkzaamheden	165	8,8	60,5	39,6	19,7	1,63	0,5825	58	37	15710	11097	58695
<b>INDUSTRIE</b>	<b>259</b>	<b>8,3</b>	<b>65,4</b>	<b>34,7</b>	<b>15,0</b>	<b>1,40</b>	<b>0,5770</b>	<b>55</b>	<b>47</b>	<b>28000</b>	<b>17044</b>	<b>109807</b>
Industrie : agro	161	9,9	69,3	30,6	17,4	1,29	0,5863	35	28	40333	24913	160894
Industrie : voedingsmiddelen	156	7,1	70,7	29,3	15,7	1,10	0,5701	33	37	29377	11786	67696
Industrie : overige	150	8,3	63,4	36,8	13,9	1,49	0,5756	61	52	27143	18006	116056
Drukkerijen en grafische bedrijven	161	5,9	61,2	38,8	15,0	1,43	0,5716	51	47	12289	7787	70511
<b>DETAILHANDEL</b>	<b>161</b>	<b>6,8</b>	<b>70,9</b>	<b>29,5</b>	<b>10,5</b>	<b>1,35</b>	<b>0,5658</b>	<b>13</b>	<b>27</b>	<b>11635</b>	<b>6777</b>	<b>42776</b>
Detailhandel excl.automobielsector	140	6,8	70,9	29,5	10,5	1,35	0,5658	13	27	11635	6777	42776
<b>HORECA</b>	<b>197</b>	<b>8,6</b>	<b>78,7</b>	<b>21,7</b>	<b>14,1</b>	<b>0,85</b>	<b>0,5628</b>	<b>11</b>	<b>19</b>	<b>10410</b>	<b>3624</b>	<b>17483</b>
Verschaffen van accommodatie	138	5,7	81,7	18,3	10,8	0,72	0,5687	14	21	25381	8631	38884
Eet- en drinkgelegenheden	175	8,9	78,3	21,8	14,3	0,86	0,5626	11	18	9676	3334	16658
<b>GROOTHANDEL</b>	<b>175</b>	<b>7,0</b>	<b>68,8</b>	<b>31,4</b>	<b>7,6</b>	<b>1,43</b>	<b>0,5664</b>	<b>54</b>	<b>41</b>	<b>18000</b>	<b>15045</b>	<b>136742</b>
Groothandel excl.automobielsector	166	7,0	68,8	31,4	7,6	1,43	0,5664	54	41	18000	15045	136742
<b>AUTOMOBIEL</b>	<b>166</b>	<b>7,3</b>	<b>69,3</b>	<b>30,9</b>	<b>10,2</b>	<b>1,37</b>	<b>0,5673</b>	<b>23</b>	<b>31</b>	<b>21636</b>	<b>13580</b>	<b>87053</b>
Automobielsector	157	7,3	69,3	30,9	10,2	1,37	0,5673	23	31	21636	13580	87053
<b>TRANSPORT</b>	<b>156</b>	<b>9,0</b>	<b>66,9</b>	<b>33,4</b>	<b>16,1</b>	<b>1,34</b>	<b>0,5770</b>	<b>55</b>	<b>55</b>	<b>33100</b>	<b>16789</b>	<b>99666</b>
Vervoer te land, te water en lucht	157	8,6	66,4	33,9	20,4	1,32	0,5797	53	50	41341	14232	81513
Vervoer logistiek	204	9,9	68,2	32,0	11,3	1,36	0,5749	59	55	24500	21935	137478

## Limburg

### Verdeling rechtsvorm KMO's per leeftijdscategorie

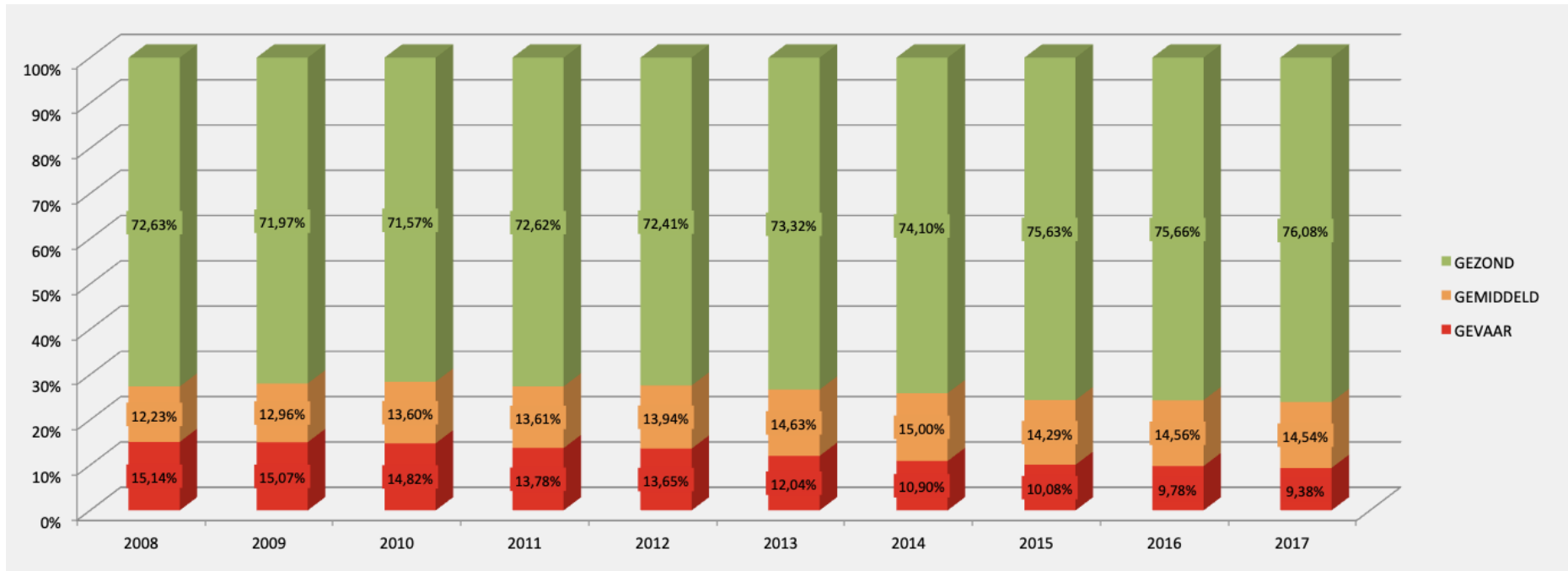
	NV	BVBA	EVBA	CVBA	CV/CVOA	COMV	COMA	E(ESV)	VOF	LV	EENMANSZAAK	OVERIGE	TOTAAL	verdeling in %
0-4 jaar	270	4498	1420	107	17	1387	8	2	1017	69	12753	512	22060	27,4%
5-9 jaar	305	4857	1576	77	55	751	8	7	690	132	7292	193	15943	19,8%
10-19 jaar	1233	6658	1810	119	68	184	42	4	354	90	8706	264	19532	24,2%
20-29 jaar	2551	3281	84	104	170	25	31	1	40	54	6360	205	12906	16,0%
30-39 jaar	959	941	26	34	10	7	8	0	23	2	2490	121	4621	5,7%
40-49 jaar	326	284	3	6	1	2	2	0	4	0	981	106	1715	2,1%
+50 jaar	182	239	0	58	20	1	1	0	1	0	3104	188	3794	4,7%
Totaal	5826	20758	4919	505	341	2357	100	14	2129	347	41686	1589	80571	100%
	7,2%	25,8%	6,1%	0,6%	0,4%	2,9%	0,1%	0,0%	2,6%	0,4%	51,7%	2,0%	100,0%	

### Evolutie FiTo®-score KMO's, 2008-2017



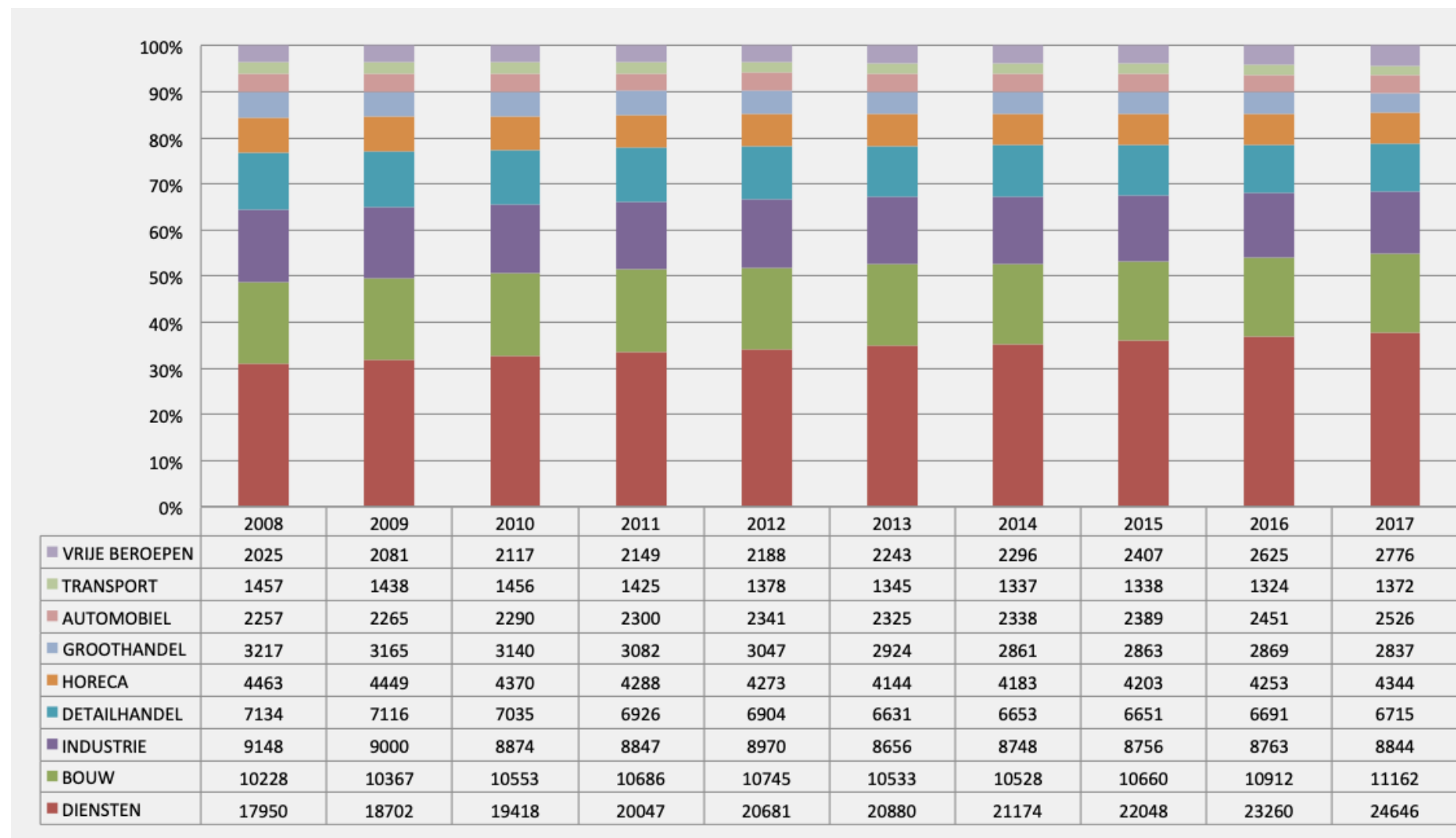
# Limburg

Verdeling KMO's in risicogroepen, 2008-2017



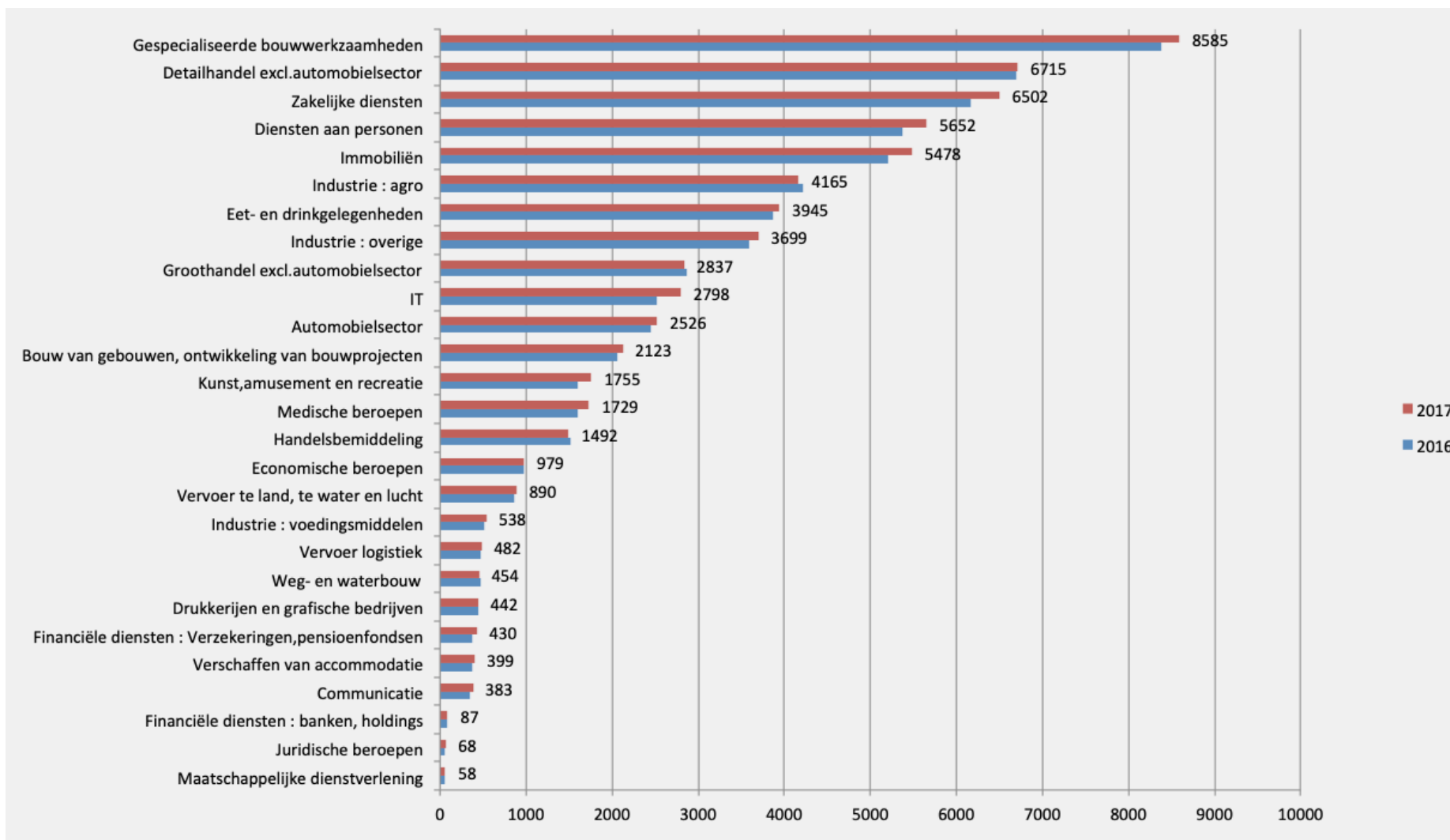
## Limburg

### Aandeel KMO's volgens sector, 2008-2017



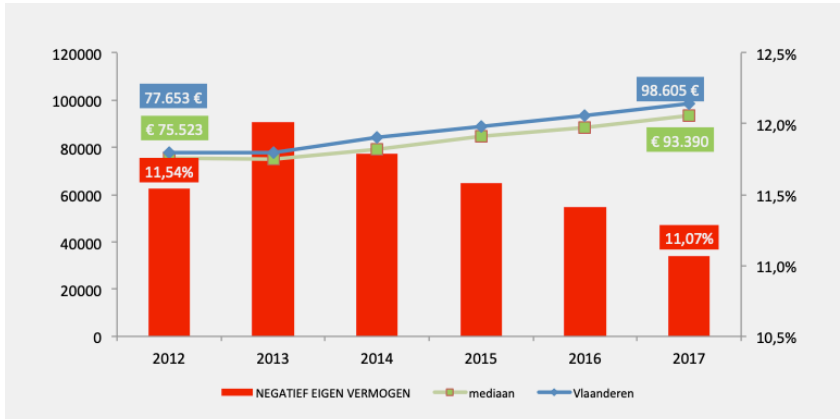
# Limburg

## Aandeel KMO's volgens sector, 2016-2017

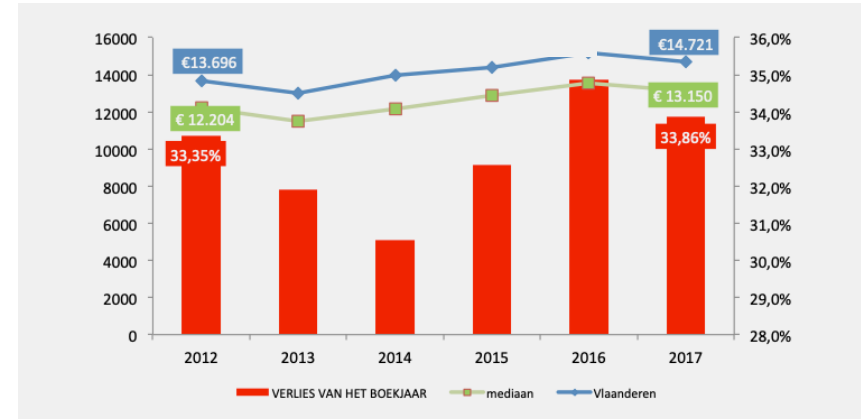


# Limburg

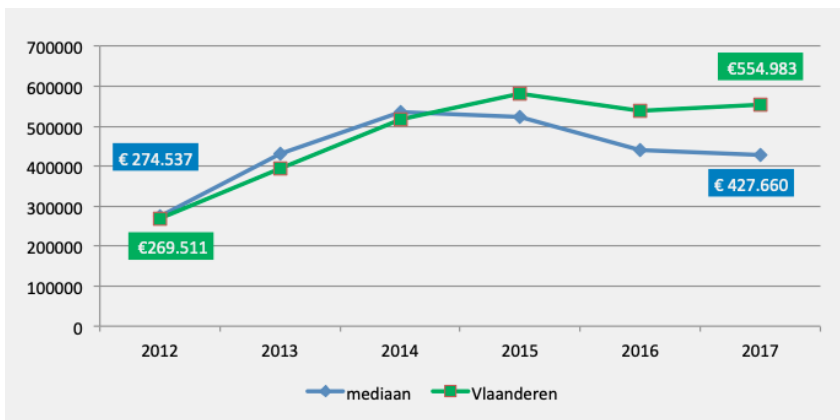
## Eigen vermogen



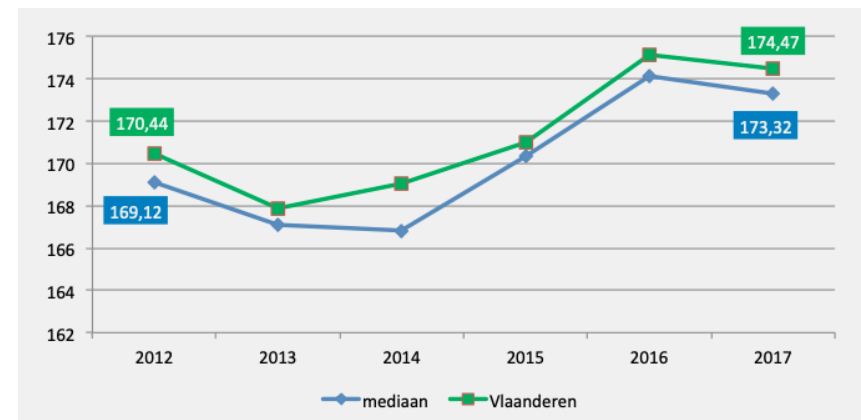
## Bedrijfsresultaat



## Omzet

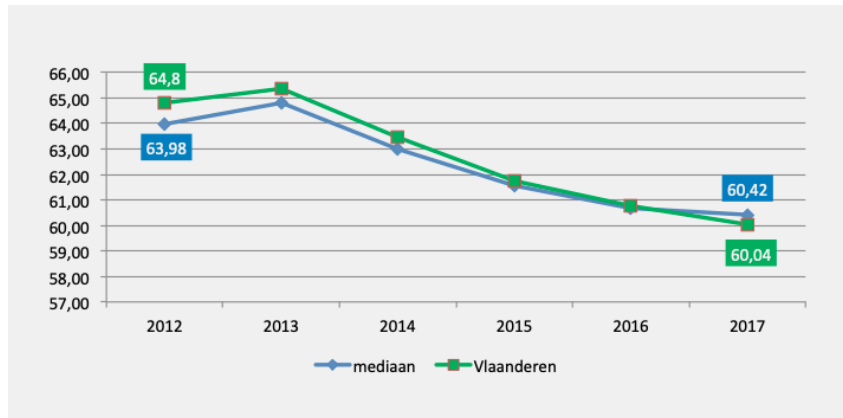


## Bruto Toegevoegde Waarde vs Personeelskosten

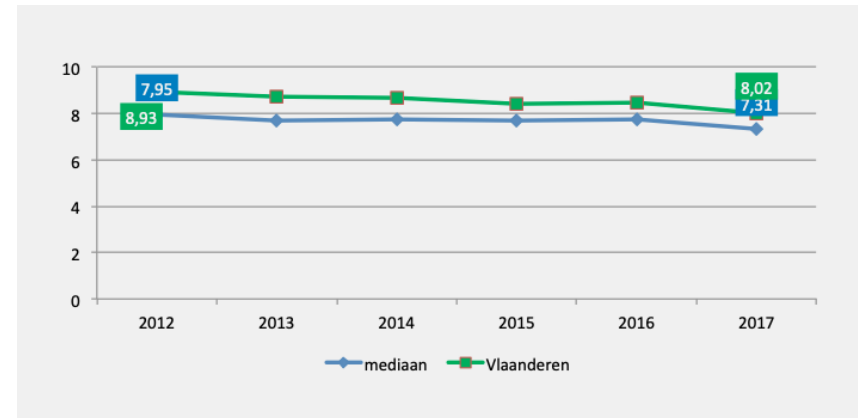


# Limburg

## Solvabiliteit



## Rentabiliteit eigen vermogen na belastingen



## Boekjaar 2017 - Financiële ratio's - Mediaan

	BRUTO TOEG WAARDE vs PERSONEELSKOST	RENTAB EIGEN VERMOGEN NA BELASTINGEN	SOLVABILITEIT	GRAAD FINAN. ONAFHANKE- LIJKHEID	DEKKING VREEMD VERMOGEN DOOR CASHFLOW	LIQUIDITEIT	FITO-METER	DAGEN KLANTKREDIET	DAGEN LEVER- ANCIERS KREDIET	INVESTERING MVA	BEDRIJFS- RESULTAAT	EIGEN VERMOGEN
<b>DIENSTEN</b>	<b>185</b>	<b>7,8</b>	<b>58,4</b>	<b>42,2</b>	<b>14,6</b>	<b>1,40</b>	<b>0,5882</b>	<b>57</b>	<b>50</b>	<b>12976</b>	<b>12876</b>	<b>87857</b>
Financiële diensten : banken, holdings	158	4,4	50,0	50,0	16,1	1,13	0,5849	65	84	36772	26391	350726
Financiële diensten : Verzekeringen,pensioenfondsen	195	10,2	54,1	45,4	20,7	1,51	0,6010	50	20	16465	26199	135165
Zakelijke diensten	187	8,3	63,7	36,7	15,7	1,37	0,5810	54	43	17929	11169	72902
Immobilien	223	6,2	55,6	44,6	11,5	1,28	0,5920	56	63	15126	15494	144041
Communicatie	159	9,5	64,3	35,6	17,8	1,44	0,5880	51	51	9485	4839	45555
IT	150	12,0	43,5	56,5	29,8	2,03	0,6003	77	53	6274	16893	75091
Handelsbemiddeling	191	7,2	63,0	37,3	11,5	1,45	0,5755	57	43	11543	8076	45228
Diensten aan personen	152	7,8	76,9	24,7	14,0	1,05	0,5717	24	20	11465	6057	24722
Menselijke gezondheidszorg	0	0,0	0,0	0,0	0,0	0,00	0,0000	0	0	0	0	0
Maatschappelijke dienstverlening	202	-2,7	68,0	19,5	-1,8	1,26	0,4987	35	24	7496	-3715	51239
Kunst, amusement en recreatie	163	6,8	69,7	30,3	12,7	1,09	0,5727	21	19	13656	6638	39023
<b>BOUW</b>	<b>163</b>	<b>7,9</b>	<b>60,8</b>	<b>39,4</b>	<b>17,0</b>	<b>1,61</b>	<b>0,5812</b>	<b>54</b>	<b>44</b>	<b>15483</b>	<b>12406</b>	<b>75721</b>
Bouw van gebouwen, ontwikkeling van bouwprojecten	166	5,4	64,9	35,4	9,7	1,49	0,5740	49	61	17865	9950	84690
Weg- en waterbouw	163	8,0	55,2	43,8	21,6	1,58	0,5763	29	29	21564	15217	109617
Gespecialiseerde bouwwerkzaamheden	167	8,8	59,6	40,7	18,9	1,66	0,5841	56	41	14945	13210	71360
<b>INDUSTRIE</b>	<b>216</b>	<b>6,7</b>	<b>65,3</b>	<b>34,9</b>	<b>14,5</b>	<b>1,41</b>	<b>0,5755</b>	<b>55</b>	<b>53</b>	<b>30724</b>	<b>17116</b>	<b>129076</b>
Industrie : agro	152	3,7	75,3	24,7	11,3	1,06	0,5704	52	42	32341	9251	86929
Industrie : voedingsmiddelen	159	4,6	71,4	28,6	12,6	1,10	0,5692	34	46	30820	13028	77630
Industrie : overige	173	7,9	61,0	39,1	15,6	1,55	0,5781	55	54	31742	21978	166991
Drukkerijen en grafische bedrijven	167	5,1	58,9	39,8	18,0	1,63	0,5732	46	38	8960	10330	82294
<b>DETAILHANDEL</b>	<b>167</b>	<b>5,2</b>	<b>70,0</b>	<b>30,2</b>	<b>9,9</b>	<b>1,41</b>	<b>0,5675</b>	<b>14</b>	<b>25</b>	<b>13093</b>	<b>8574</b>	<b>67722</b>
Detailhandel excl.automobielsector	154	5,2	70,0	30,2	9,9	1,41	0,5675	14	25	13093	8574	67722
<b>HORECA</b>	<b>188</b>	<b>8,7</b>	<b>76,7</b>	<b>23,7</b>	<b>14,6</b>	<b>0,91</b>	<b>0,5694</b>	<b>18</b>	<b>26</b>	<b>12063</b>	<b>4886</b>	<b>23670</b>
Verschaffen van accommodatie	150	2,4	83,4	16,3	7,2	0,66	0,5621	12	22	19974	6655	40671
Eet- en drinkgelegenheden	169	9,3	75,4	24,7	15,8	0,93	0,5706	18	26	11127	4668	23044
<b>GROOTHANDEL</b>	<b>169</b>	<b>6,0</b>	<b>63,7</b>	<b>36,7</b>	<b>10,1</b>	<b>1,54</b>	<b>0,5702</b>	<b>51</b>	<b>40</b>	<b>20568</b>	<b>14794</b>	<b>136921</b>
Groothandel excl.automobielsector	171	6,0	63,7	36,7	10,1	1,54	0,5702	51	40	20568	14794	136921
<b>AUTOMOBIEL</b>	<b>171</b>	<b>5,8</b>	<b>68,9</b>	<b>31,4</b>	<b>9,6</b>	<b>1,40</b>	<b>0,5666</b>	<b>25</b>	<b>36</b>	<b>18000</b>	<b>14441</b>	<b>113289</b>
Automobielsector	171	5,8	68,9	31,4	9,6	1,40	0,5666	25	36	18000	14441	113289
<b>TRANSPORT</b>	<b>168</b>	<b>8,0</b>	<b>64,2</b>	<b>35,9</b>	<b>20,8</b>	<b>1,34</b>	<b>0,5818</b>	<b>48</b>	<b>44</b>	<b>38511</b>	<b>15077</b>	<b>103879</b>
Vervoer te land, te water en lucht	181	8,0	66,1	34,0	22,5	1,33	0,5821	46	42	47367	15171	98880
Vervoer logistiek	208	7,8	55,3	44,7	16,7	1,34	0,5807	48	64	22244	13576	115073

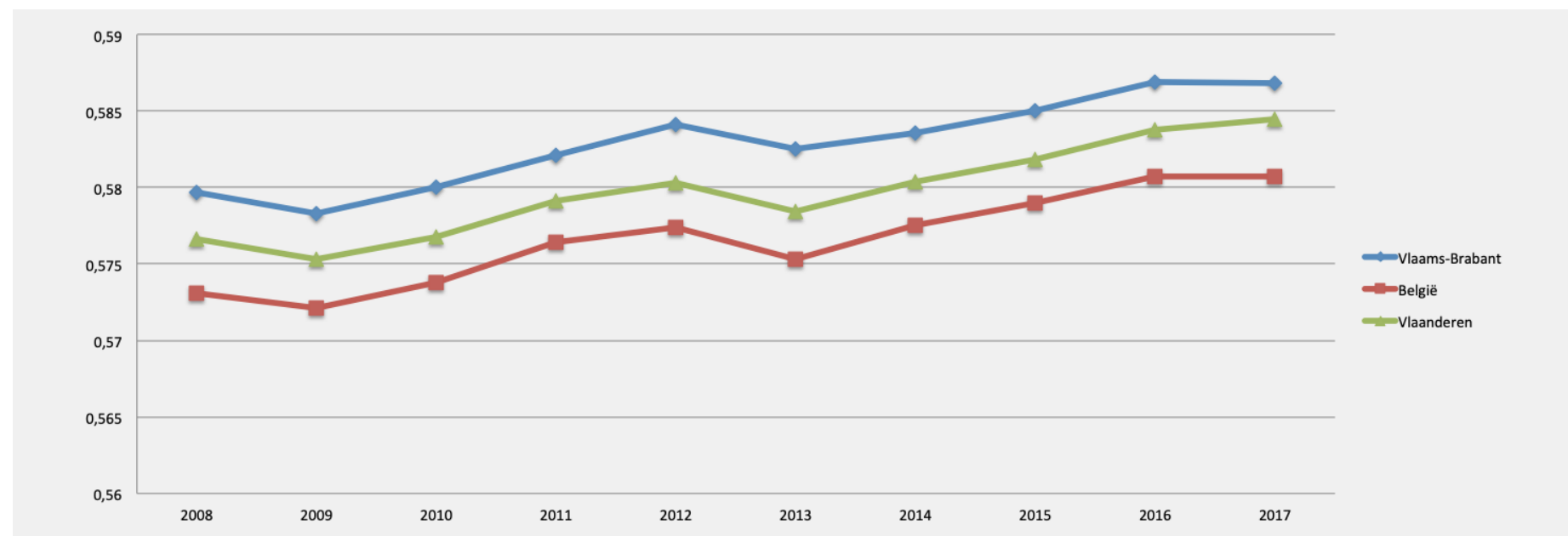


## Vlaams-Brabant

### Verdeling rechtsvorm KMO's per leeftijdscategorie

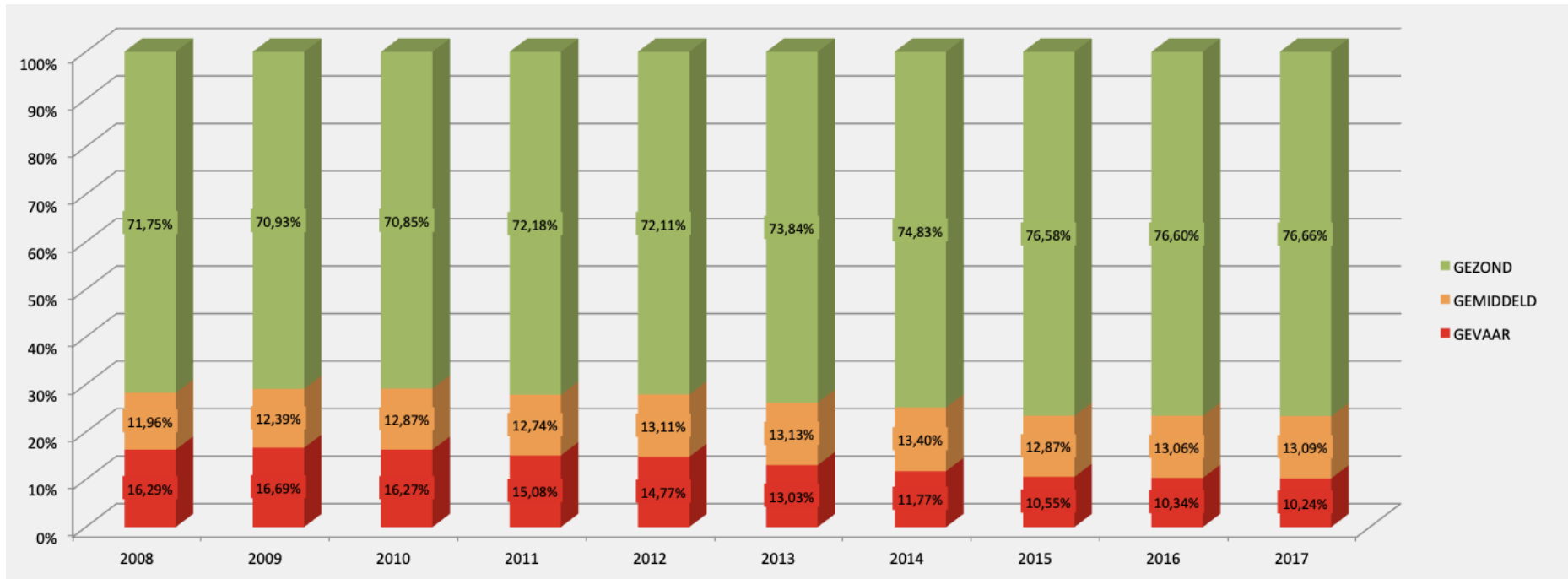
	NV	BVBA	EVBA	CVBA	CV/CVOA	COMV	COMA	E(ESV)	VOF	LV	EENMANSZAAK	OVERIGE	TOTAAL	verdeling in %
0-4 jaar	340	6335	2010	192	70	1893	11	4	973	54	16828	534	29244	27,5%
5-9 jaar	377	5813	1965	93	34	1129	23	4	659	111	10086	185	20479	19,3%
10-19 jaar	1524	8629	2232	148	84	481	78	14	405	32	11881	410	25918	24,4%
20-29 jaar	2712	4641	125	252	226	74	101	4	51	28	8138	280	16632	15,7%
30-39 jaar	1164	1746	28	89	52	15	23	0	19	3	3282	149	6570	6,2%
40-49 jaar	428	554	5	11	5	3	8	0	2	0	1176	87	2279	2,1%
+50 jaar	389	335	1	39	37	1	2	0	9	0	3991	230	5034	4,7%
Totaal	6934	28053	6366	824	508	3596	246	26	2118	228	55382	1875	106156	100%
	6,9%	26,5%	5,8%	0,8%	0,5%	3,2%	0,2%	0,0%	1,9%	0,2%	52,2%	1,7%	100,0%	

### Evolutie FiTo®-score KMO's, 2008-2017



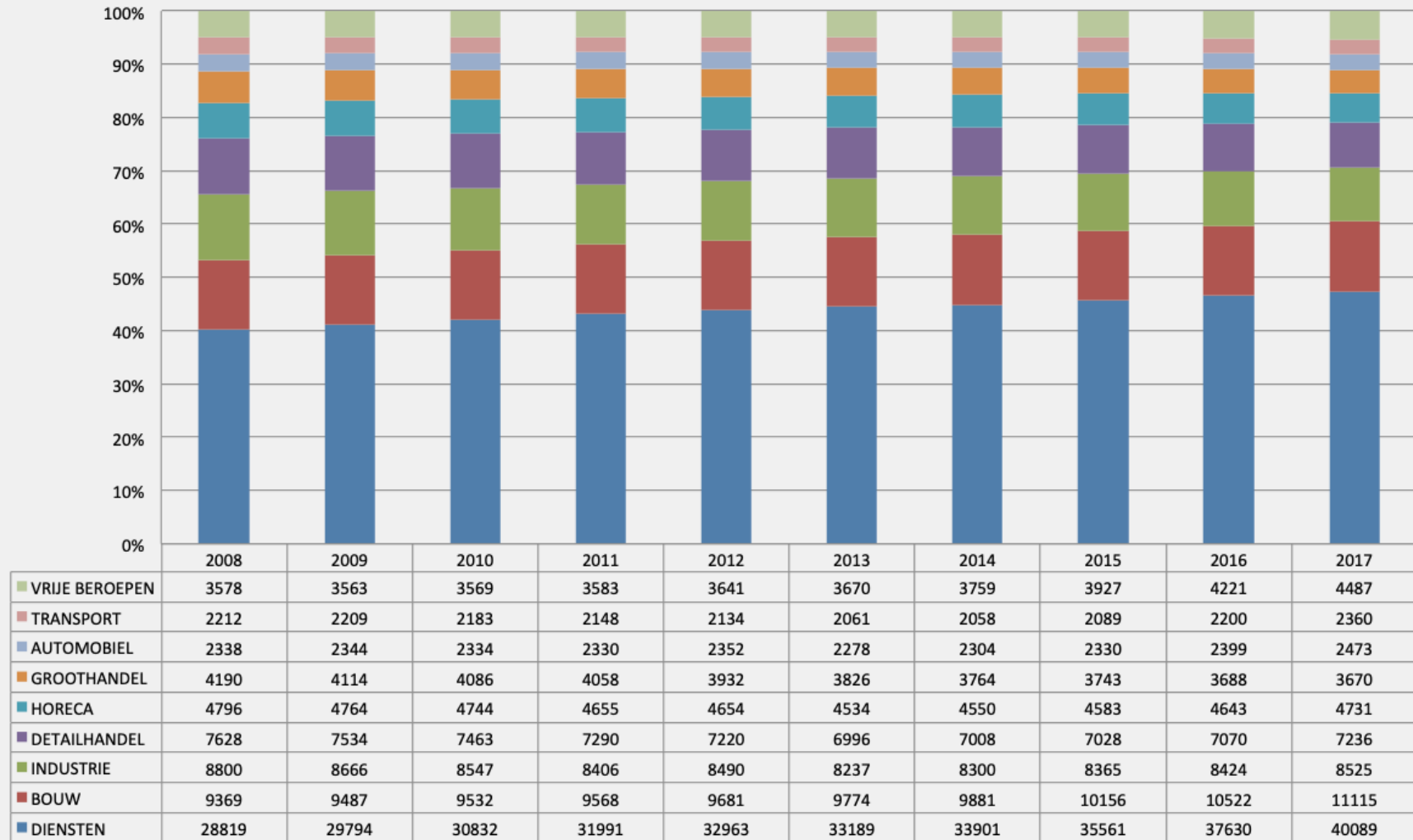
## Vlaams-Brabant

### Verdeling KMO's in risicogroepen, 2008-2017



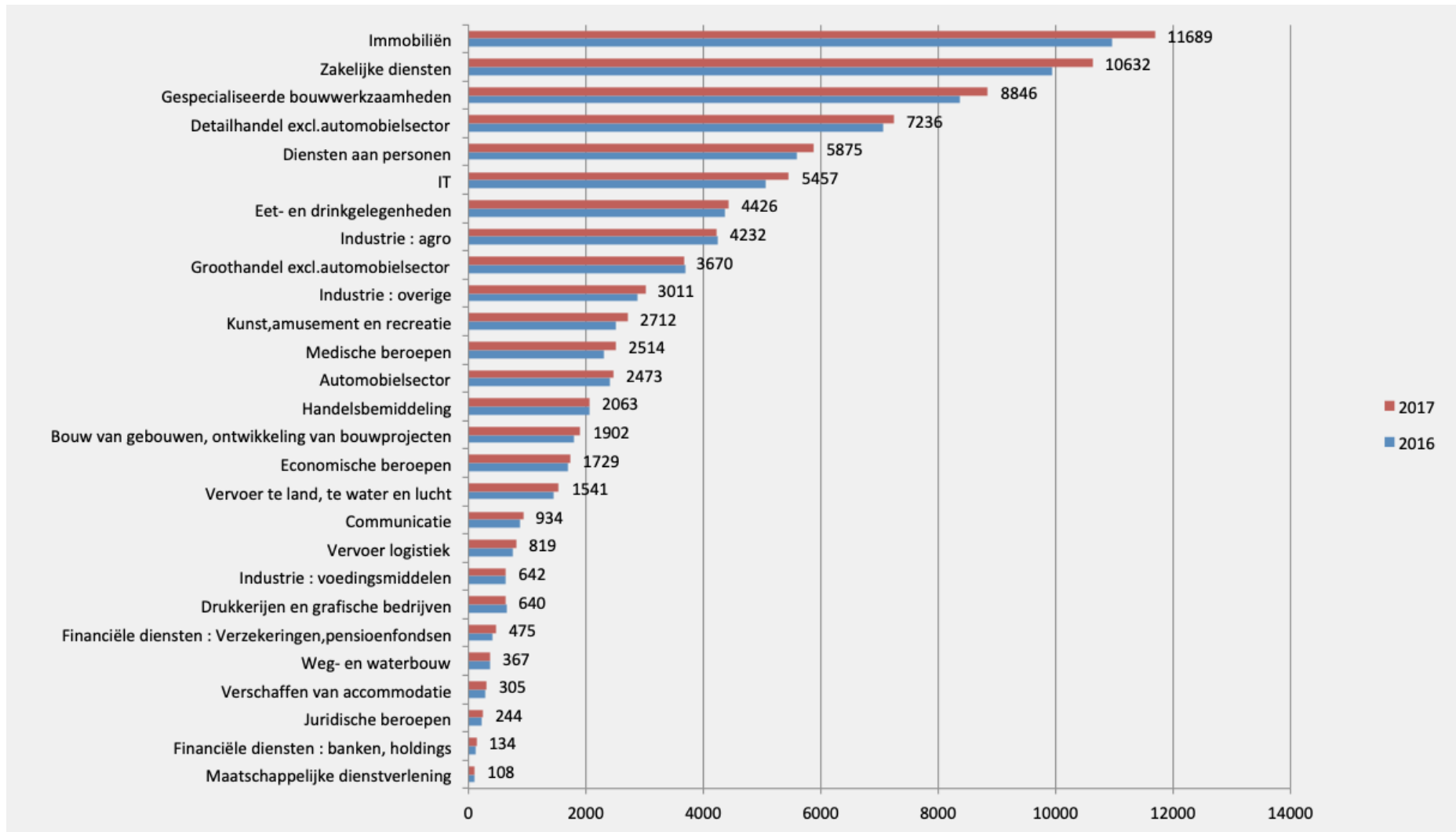
## Vlaams-Brabant

### Aandeel KMO's volgens sector, 2008-2017



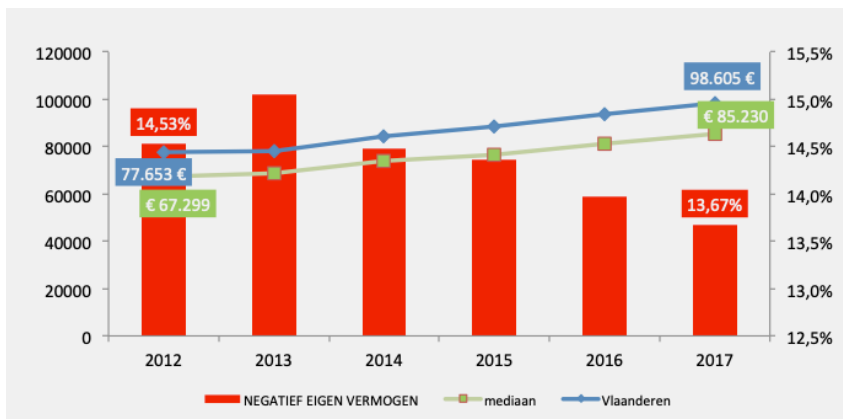
## Vlaams-Brabant

### Aandeel KMO's volgens sector, 2016-2017

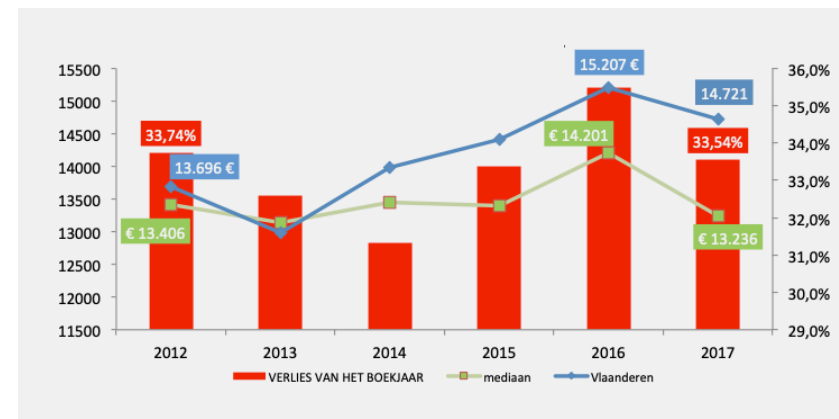


## Vlaams-Brabant

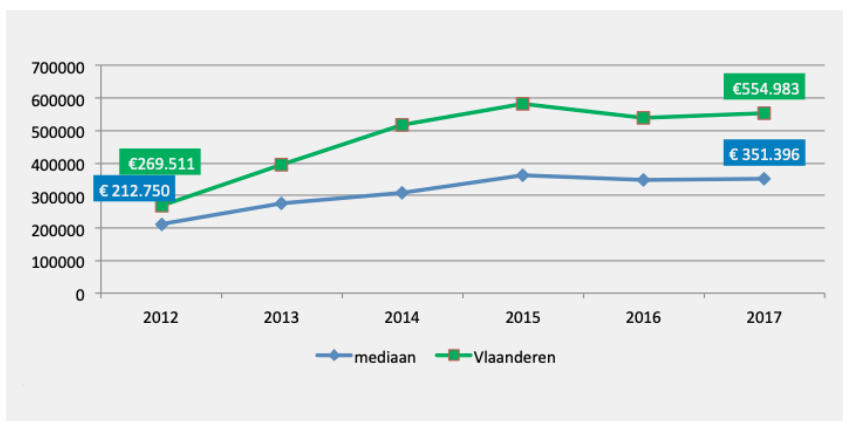
### Eigen vermogen



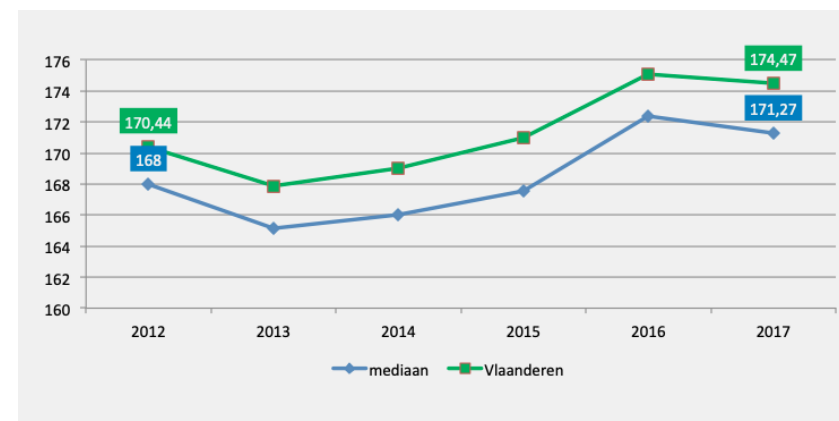
### Bedrijfsresultaat



### Omzet

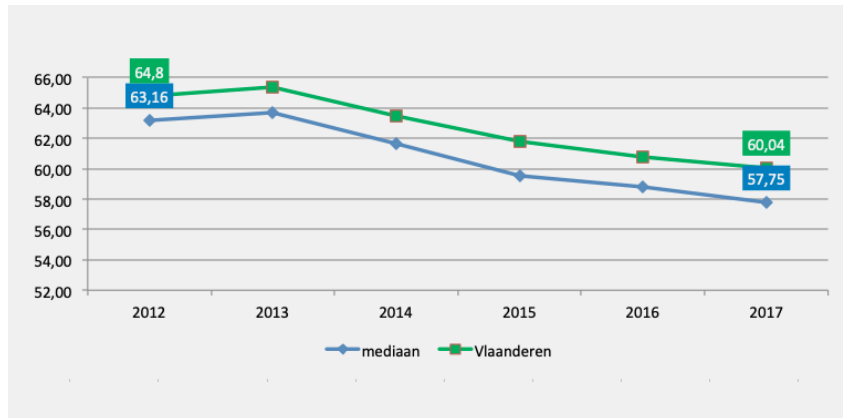


### Bruto Toegevoegde Waarde vs Personeelskosten

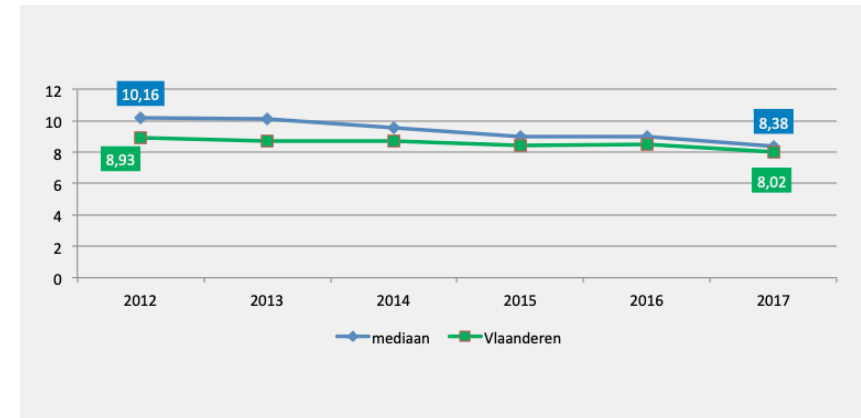


## Vlaams-Brabant

### Solvabiliteit



### Rentabiliteit eigen vermogen na belastingen



# Vlaams-Brabant

## Boekjaar 2017 - Financiële ratio's - Mediaan

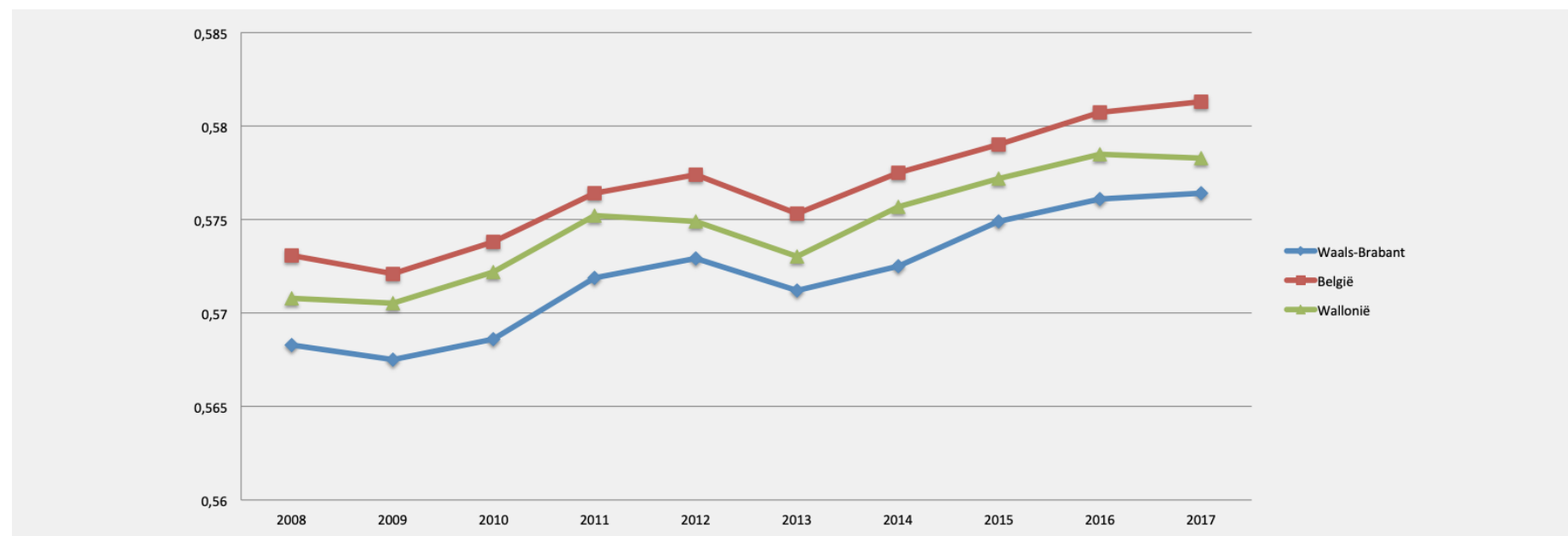
	BRUTO TOEG WAARDE vs PERONEELSKOST	RENTAB EIGEN VERMOGEN NA BELASTINGEN	SOLVABILITEIT	GRAAD FINAN. ONAFHANKE- LIJKHEID	DEKKING VREEMD VERMOGEN DOOR CASHFLOW	LIQUIDITEIT	FITO-METER	DAGEN KLANTKREDIET	DAGEN LEVER- ANCIERS KREDIET	INVESTERING MVA	BEDRIJFS- RESULTAAT	EIGEN VERMOGEN
<b>DIENSTEN</b>	<b>188</b>	<b>9,9</b>	<b>53,5</b>	<b>46,9</b>	<b>17,9</b>	<b>1,62</b>	<b>0,5948</b>	<b>57</b>	<b>46</b>	<b>10000</b>	<b>15525</b>	<b>83620</b>
Financiële diensten : banken, holdings	188	3,2	54,3	44,9	7,4	1,56	0,5810	119	31	31969	10048	323665
Financiële diensten : Verzekeringen,pensioenfondsen	198	11,0	52,5	47,5	26,4	1,64	0,6082	35	44	8541	25148	94257
Zakelijke diensten	171	9,6	58,6	41,7	17,5	1,49	0,5861	60	55	10587	11725	64242
Immobiëliën	244	9,0	50,8	49,5	16,1	1,61	0,6006	56	42	11267	19287	113970
Communicatie	168	8,9	51,9	47,6	19,9	1,73	0,5914	51	41	6994	9041	61409
IT	159	14,3	46,1	54,3	28,8	2,17	0,6057	58	48	7212	20750	76620
Handelsbemiddeling	160	7,7	64,0	36,2	11,5	1,41	0,5771	57	42	9375	9695	54821
Diensten aan personen	154	7,6	71,8	28,1	13,6	1,10	0,5678	31	23	8758	5535	26735
Menselijke gezondheidszorg	0	0,0	0,0	0,0	0,0	0,00	0,0000	0	0	0	0	0
Maatschappelijke dienstverlening	209	6,3	71,0	24,8	7,5	1,03	0,5618	39	82	36125	2032	53493
Kunst, amusement en recreatie	162	7,8	72,5	27,5	15,8	1,04	0,5800	47	23	13249	4757	31608
<b>BOUW</b>	<b>163</b>	<b>8,0</b>	<b>62,4</b>	<b>37,8</b>	<b>16,9</b>	<b>1,52</b>	<b>0,5804</b>	<b>50</b>	<b>37</b>	<b>14411</b>	<b>10174</b>	<b>59164</b>
Bouw van gebouwen, ontwikkeling van bouwprojecten	142	6,9	66,6	33,5	10,9	1,40	0,5741	22	32	16507	10183	76806
Weg- en waterbouw	163	4,7	63,0	34,7	16,3	1,49	0,5771	67	47	22523	11366	70886
Gespecialiseerde bouwwerkzaamheden	165	8,4	60,1	40,0	19,2	1,57	0,5831	52	37	13640	10127	54060
<b>INDUSTRIE</b>	<b>227</b>	<b>7,1</b>	<b>61,9</b>	<b>38,3</b>	<b>15,8</b>	<b>1,42</b>	<b>0,5775</b>	<b>53</b>	<b>42</b>	<b>23059</b>	<b>13391</b>	<b>104214</b>
Industrie : agro	161	4,6	73,6	26,4	13,1	1,05	0,5759	32	39	32440	6461	81997
Industrie : voedingsmiddelen	157	7,0	66,3	33,6	15,2	1,23	0,5734	37	39	21228	11106	69805
Industrie : overige	162	7,7	57,9	42,9	16,5	1,58	0,5800	56	42	22238	18195	141560
Drukkerijen en grafische bedrijven	165	7,1	58,4	40,5	17,9	1,64	0,5804	49	19	17677	7625	58476
<b>DETAILHANDEL</b>	<b>165</b>	<b>6,0</b>	<b>71,1</b>	<b>29,0</b>	<b>11,4</b>	<b>1,36</b>	<b>0,5698</b>	<b>16</b>	<b>31</b>	<b>13147</b>	<b>7548</b>	<b>53857</b>
Detailhandel excl.automobielsector	143	6,0	71,1	29,0	11,4	1,36	0,5698	16	31	13147	7548	53857
<b>HORECA</b>	<b>193</b>	<b>7,9</b>	<b>77,9</b>	<b>22,6</b>	<b>13,9</b>	<b>0,87</b>	<b>0,5649</b>	<b>9</b>	<b>22</b>	<b>9548</b>	<b>4444</b>	<b>21009</b>
Verschaffen van accommodatie	142	2,0	81,3	18,4	9,9	0,54	0,5653	40	43	12396	6868	45357
Eet- en drinkgelegenheden	160	8,8	77,4	23,1	14,3	0,90	0,5644	9	20	9230	4364	20413
<b>GROOTHANDEL</b>	<b>160</b>	<b>6,3</b>	<b>64,7</b>	<b>35,6</b>	<b>10,0</b>	<b>1,46</b>	<b>0,5699</b>	<b>53</b>	<b>49</b>	<b>17873</b>	<b>16354</b>	<b>137140</b>
Groothandel excl.automobielsector	153	6,3	64,7	35,6	10,0	1,46	0,5699	53	49	17873	16354	137140
<b>AUTOMOBIEL</b>	<b>153</b>	<b>6,0</b>	<b>68,9</b>	<b>31,3</b>	<b>8,8</b>	<b>1,34</b>	<b>0,5636</b>	<b>24</b>	<b>41</b>	<b>24311</b>	<b>10416</b>	<b>104025</b>
Automobielsector	155	6,0	68,9	31,3	8,8	1,34	0,5636	24	41	24311	10416	104025
<b>TRANSPORT</b>	<b>153</b>	<b>7,4</b>	<b>61,4</b>	<b>39,0</b>	<b>20,9</b>	<b>1,41</b>	<b>0,5813</b>	<b>48</b>	<b>40</b>	<b>36438</b>	<b>11315</b>	<b>76677</b>
Vervoer te land, te water en lucht	159	6,9	60,4	40,3	24,2	1,44	0,5834	43	35	38241	9756	66578
Vervoer logistiek	225	8,9	67,9	32,1	13,6	1,31	0,5753	55	42	26275	17006	103634

## Waals-Brabant

### Verdeling rechtsvorm KMO's per leeftijdscategorie

	NV	BVBA	EVBA	CVBA	CV/CVOA	COMV	COMA	E(ESV)	VOF	LV	EENMANSZAAK	OVERIGE	TOTAAL	verdeling in %
0-4 jaar	299	3614	937	113	62	523	281	5	147	5	7253	281	13245	27,2%
5-9 jaar	251	3413	920	77	47	273	8	3	72	12	4362	94	9532	19,6%
10-19 jaar	860	4341	1012	99	67	112	37	7	60	17	5048	113	11773	24,2%
20-29 jaar	1393	1954	60	292	240	32	16	0	6	32	3553	87	7665	15,7%
30-39 jaar	615	787	24	107	77	8	5	0	3	2	1810	42	3480	7,1%
40-49 jaar	225	268	7	8	6	1	1	0	3	0	593	22	1134	2,3%
+50 jaar	172	116	0	11	17	1	0	0	3	0	1451	78	1849	3,8%
Totaal	3815	14493	2960	707	516	950	348	15	294	68	24070	717	48678	100%
	7,8%	29,8%	6,1%	1,5%	1,1%	2,0%	0,7%	0,0%	0,6%	0,1%	49,4%	1,5%	100,0%	

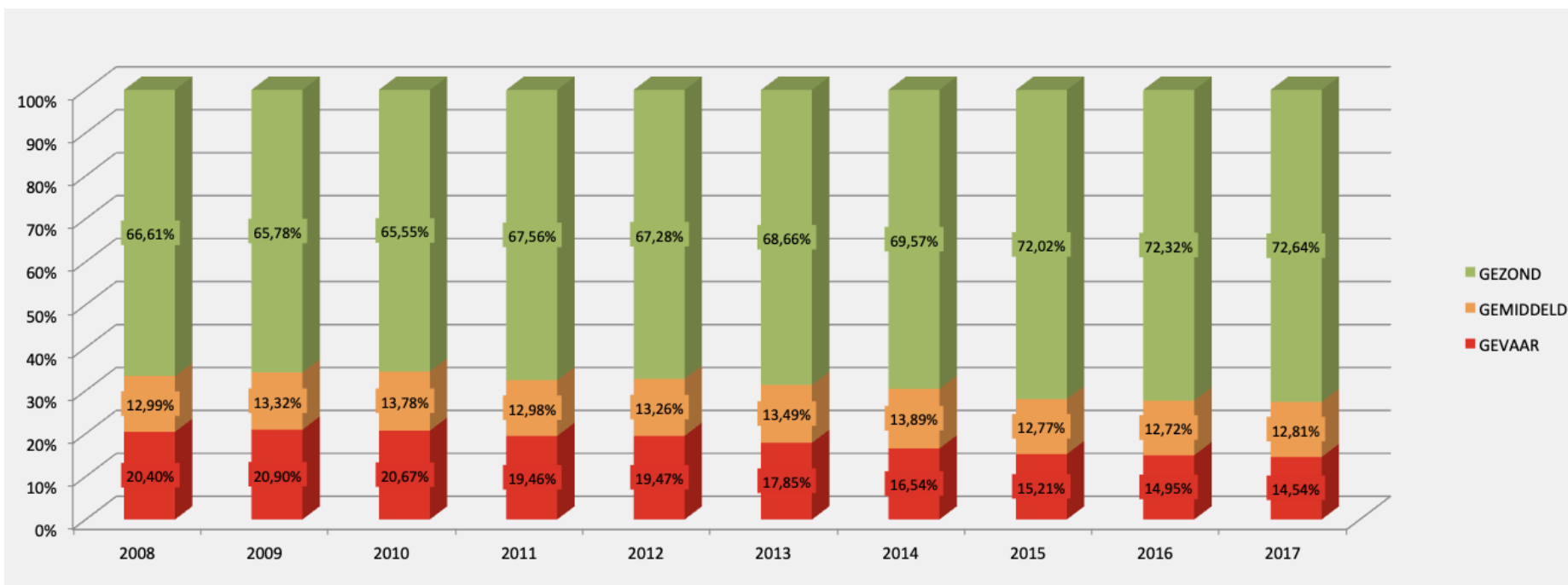
### Evolutie FiTo®-score KMO's, 2008-2017





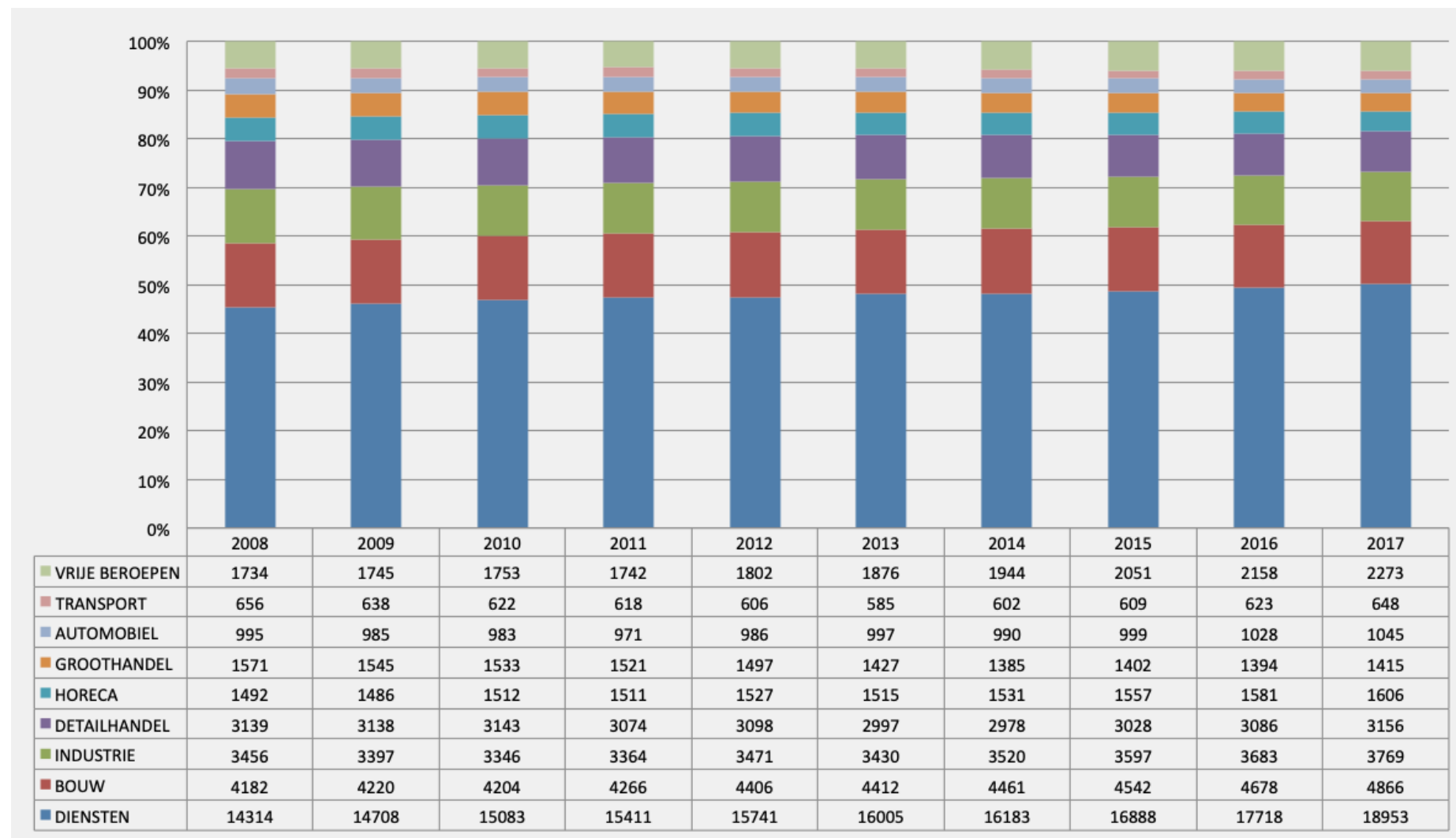
## Waals-Brabant

Verdeling KMO's in risicogroepen, 2008-2017



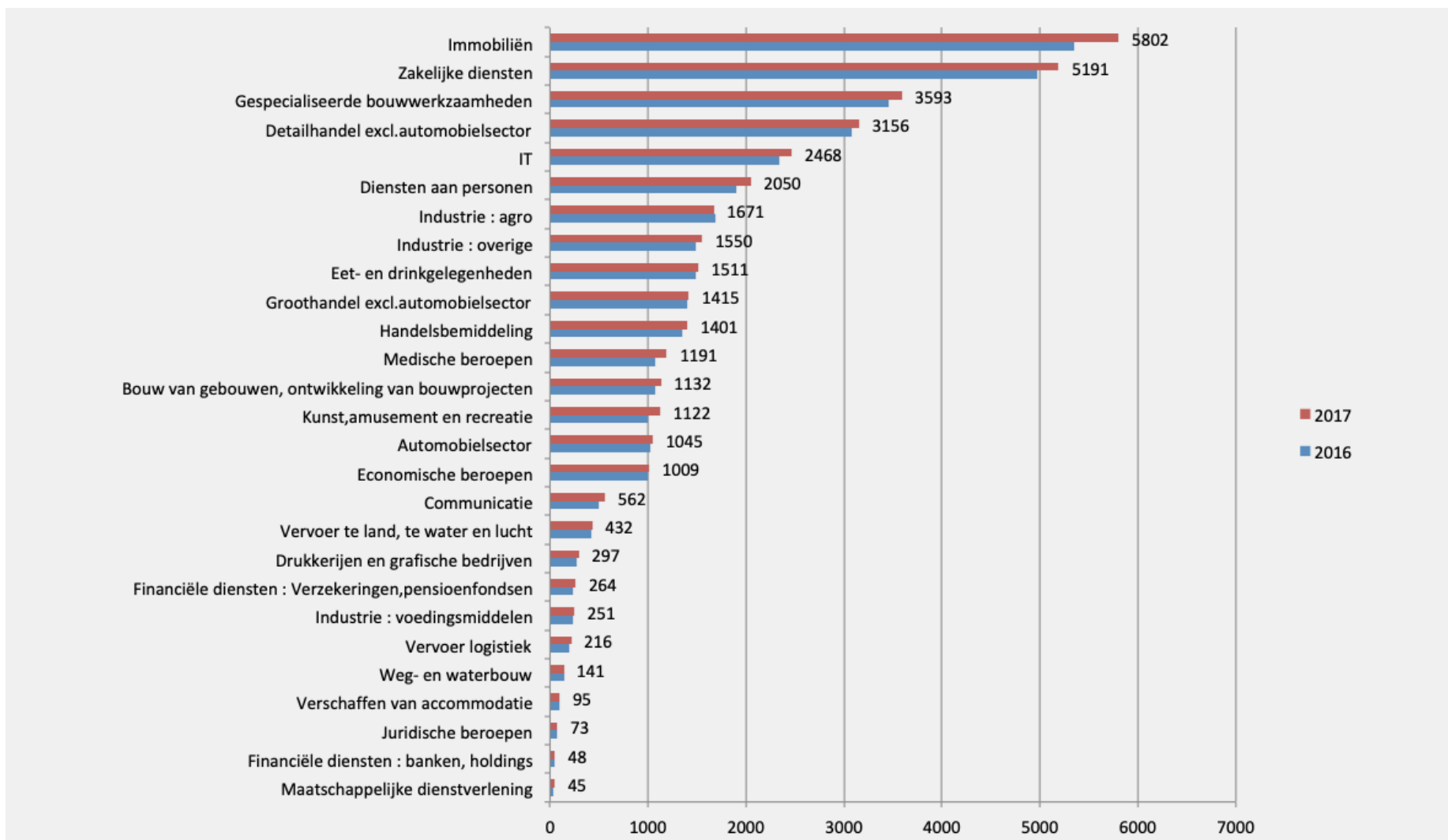
## Waals-Brabant

### Aandeel KMO's volgens sector, 2008-2017



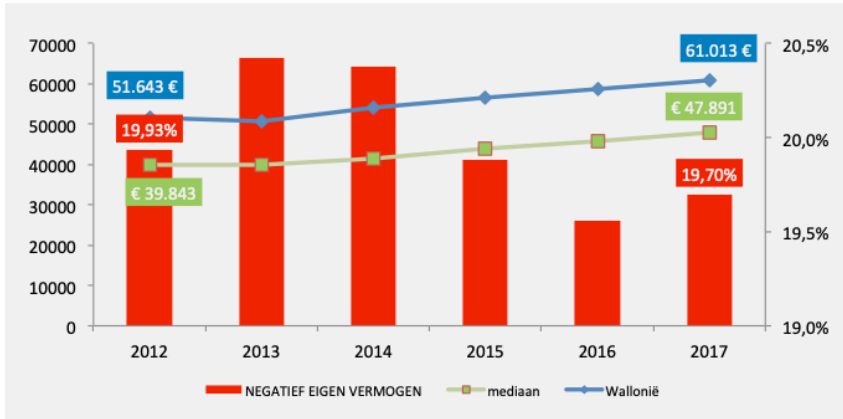
## Waals-Brabant

### Aandeel KMO's volgens sector, 2016-2017

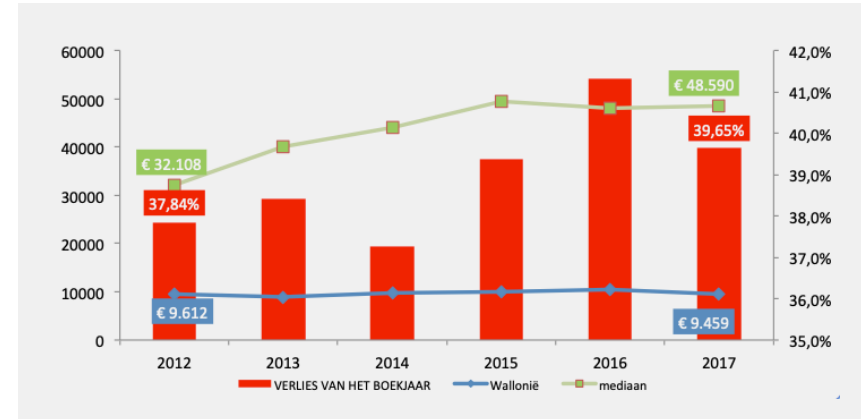


## Waals-Brabant

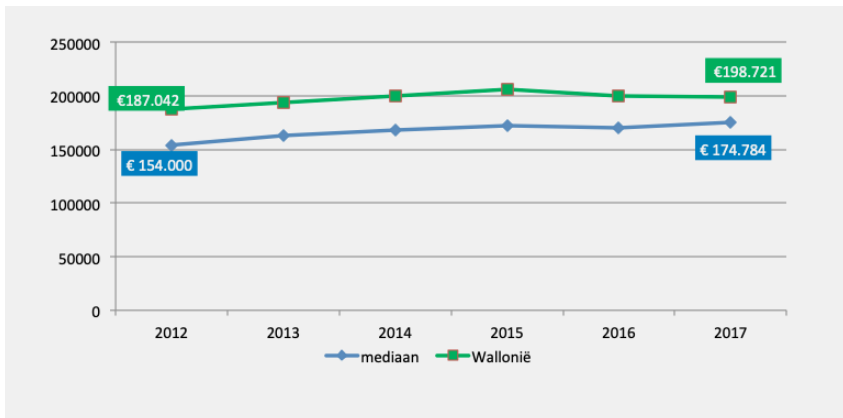
### Eigen vermogen



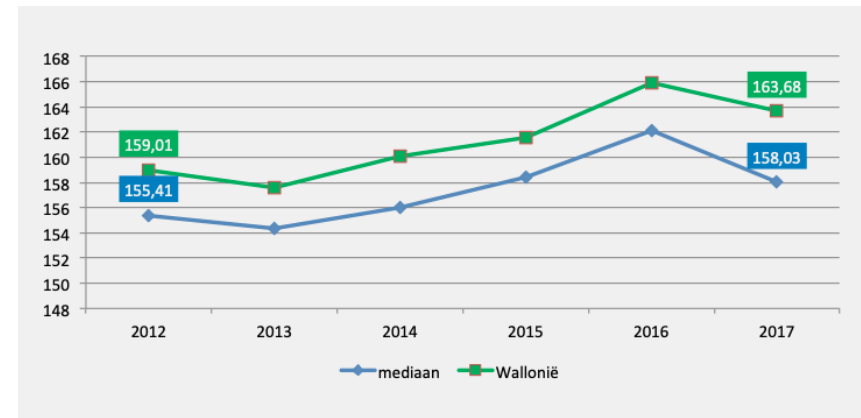
### Bedrijfsresultaat



### Omzet

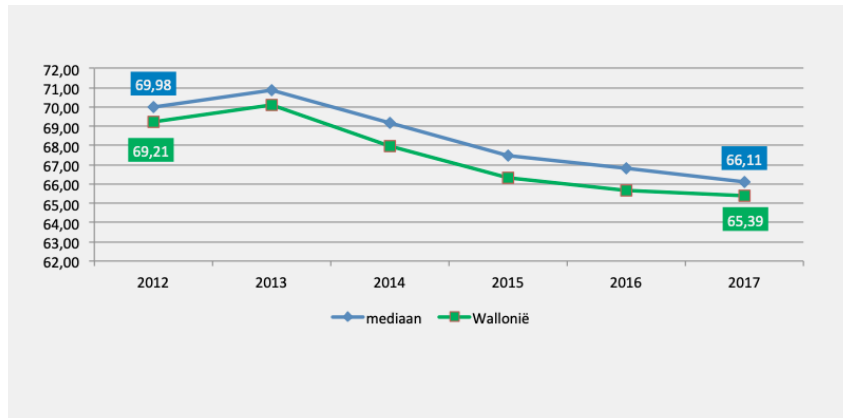


### Bruto Toegevoegde Waarde vs Personeelskosten

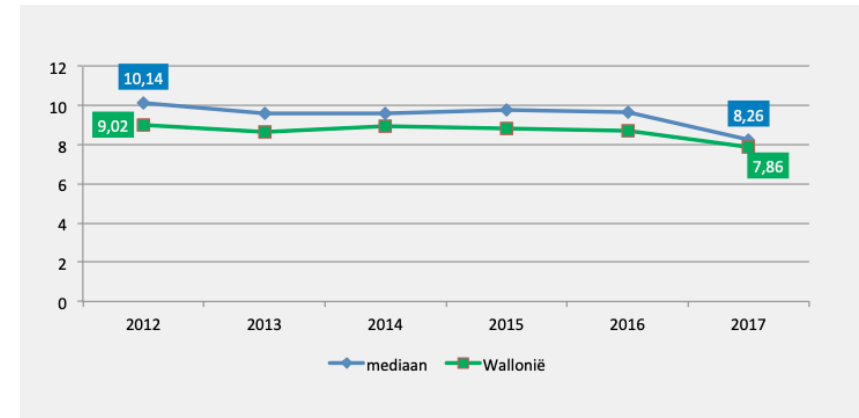


## Waals-Brabant

### Solvabiliteit



### Rentabiliteit eigen vermogen na belastingen



# Waals-Brabant

## Boekjaar 2017 - Financiële ratio's - Mediaan

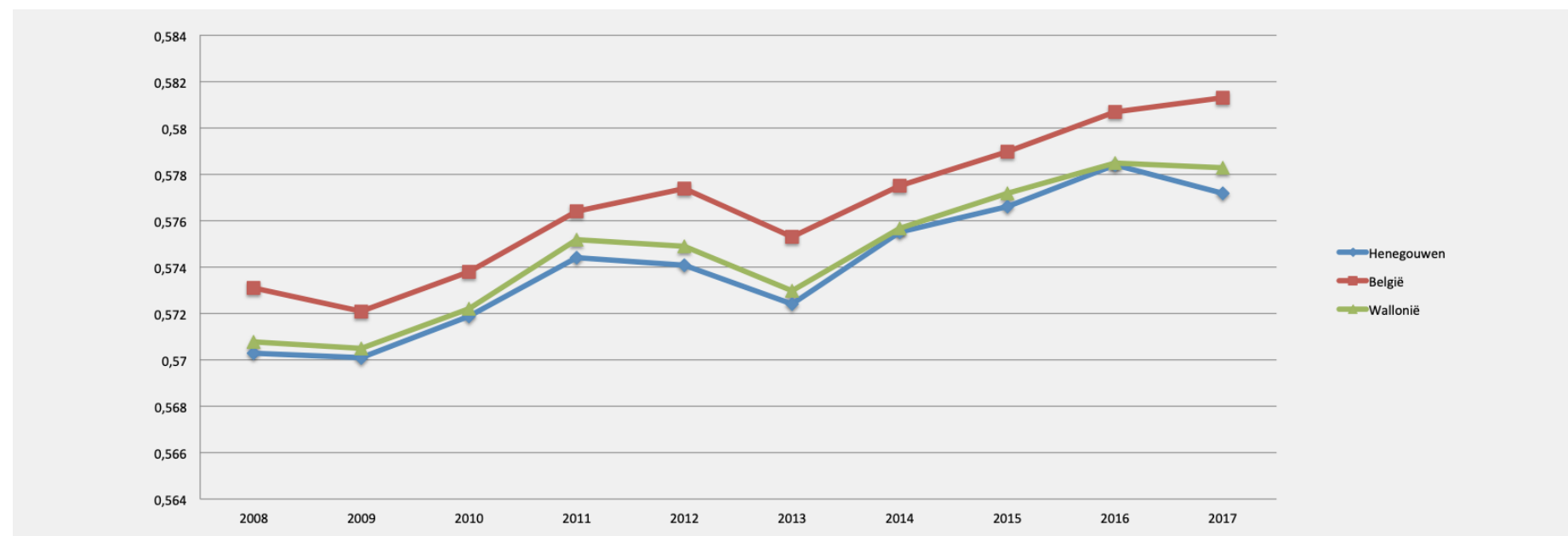
	BRUTO TOEG WAARDE vs PERSONEELSKOST	RENTAB EIGEN VERMOGEN NA BELASTINGEN	SOLVABILITEIT	GRAAD FINAN. ONAFHANKE- LIJKHEID	DEKKING VREEMD VERMOGEN DOOR CASHFLOW	LIQUIDITEIT	FITO-METER	DAGEN KLANTKREDIET	DAGEN LEVER- ANCIERS KREDIET	INVESTERING MVA	BEDRIJFS- RESULTAAT	EIGEN VERMOGEN
<b>DIENSTEN</b>	<b>165</b>	<b>8,8</b>	<b>64,1</b>	<b>36,4</b>	<b>13,6</b>	<b>1,34</b>	<b>0,5819</b>	<b>52</b>	<b>34</b>	<b>7154</b>	<b>8698</b>	<b>43150</b>
Financiële diensten : banken, holdings	132	9,2	53,9	42,7	17,0	1,05	0,5671	20	45	6350	13521	232244
Financiële diensten : Verzekeringen,pensioenfondsen	168	10,1	63,6	34,8	17,0	1,30	0,5902	28	18	7817	13419	63629
Zakelijke diensten	162	7,3	68,3	32,3	13,1	1,24	0,5741	53	30	8014	6503	37512
Immobilieën	210	8,8	62,0	38,4	12,2	1,33	0,5886	50	31	7362	11369	57851
Communicatie	150	5,8	71,0	28,8	10,3	1,32	0,5538	83	31	7981	2255	28635
IT	147	13,1	54,1	46,1	23,8	1,70	0,5927	58	37	5102	12537	44896
Handelsbemiddeling	164	8,1	68,2	33,0	10,6	1,40	0,5679	53	49	6796	5185	32977
Diensten aan personen	120	6,1	79,6	19,6	10,0	0,98	0,5499	27	23	6012	2329	12063
Menselijke gezondheidszorg	0	0,0	0,0	0,0	0,0	0,00	0,0000	0	0	0	0	0
Maatschappelijke dienstverlening	197	3,2	47,1	43,5	5,4	0,81	0,5404	39	6	32852	-1665	6255
Kunst,amusement en recreatie	158	3,0	74,2	25,0	9,0	0,94	0,5587	39	44	13350	1968	21051
<b>BOUW</b>	<b>176</b>	<b>7,7</b>	<b>67,0</b>	<b>33,1</b>	<b>14,1</b>	<b>1,40</b>	<b>0,5724</b>	<b>44</b>	<b>29</b>	<b>9141</b>	<b>6254</b>	<b>37935</b>
Bouw van gebouwen, ontwikkeling van bouwprojecten	119	4,3	74,1	26,1	7,0	1,25	0,5624	42	33	10636	5535	41724
Weg- en waterbouw	156	2,5	56,6	40,8	16,9	1,55	0,5627	142	45	6736	3031	45527
Gespecialiseerde bouwwerkzaamheden	154	9,2	64,0	36,0	17,7	1,49	0,5769	44	27	8776	6708	36632
<b>INDUSTRIE</b>	<b>255</b>	<b>5,3</b>	<b>69,3</b>	<b>30,8</b>	<b>11,6</b>	<b>1,22</b>	<b>0,5683</b>	<b>71</b>	<b>54</b>	<b>20227</b>	<b>6488</b>	<b>63891</b>
Industrie : agro	135	3,8	76,5	23,2	12,8	0,99	0,5778	74	38	37509	4756	59325
Industrie : voedingsmiddelen	151	2,4	80,7	19,2	7,0	0,92	0,5472	52	76	39481	741	48724
Industrie : overige	131	7,1	64,9	35,1	12,1	1,39	0,5681	73	55	16792	10163	78430
Drukkerijen en grafische bedrijven	147	3,7	68,4	30,9	8,2	1,30	0,5558	46	31	6187	2439	30799
<b>DETAILHANDEL</b>	<b>147</b>	<b>5,9</b>	<b>79,1</b>	<b>21,1</b>	<b>8,5</b>	<b>1,19</b>	<b>0,5534</b>	<b>18</b>	<b>34</b>	<b>9365</b>	<b>4590</b>	<b>25115</b>
Detailhandel excl.automobielsector	129	5,9	79,1	21,1	8,5	1,19	0,5534	18	34	9365	4590	25115
<b>HORECA</b>	<b>155</b>	<b>8,3</b>	<b>87,8</b>	<b>12,2</b>	<b>11,2</b>	<b>0,78</b>	<b>0,5491</b>	<b>11</b>	<b>22</b>	<b>9250</b>	<b>3563</b>	<b>9043</b>
Verschaffen van accommodatie	128	3,0	85,7	7,8	4,5	0,68	0,5467	5	16	15283	378	13214
Eet- en drinkgelegenheden	146	8,9	87,8	12,2	11,7	0,78	0,5491	11	22	9056	3586	9028
<b>GROOTHANDEL</b>	<b>146</b>	<b>5,2</b>	<b>71,0</b>	<b>29,3</b>	<b>7,8</b>	<b>1,33</b>	<b>0,5578</b>	<b>55</b>	<b>48</b>	<b>14911</b>	<b>7107</b>	<b>71234</b>
Groothandel excl.automobielsector	154	5,2	71,0	29,3	7,8	1,33	0,5578	55	48	14911	7107	71234
<b>AUTOMOBIEL</b>	<b>154</b>	<b>8,3</b>	<b>76,4</b>	<b>23,5</b>	<b>7,2</b>	<b>1,20</b>	<b>0,5532</b>	<b>23</b>	<b>28</b>	<b>12818</b>	<b>9628</b>	<b>60259</b>
Automobielsector	154	8,3	76,4	23,5	7,2	1,20	0,5532	23	28	12818	9628	60259
<b>TRANSPORT</b>	<b>147</b>	<b>7,0</b>	<b>78,2</b>	<b>21,5</b>	<b>14,5</b>	<b>1,10</b>	<b>0,5662</b>	<b>54</b>	<b>40</b>	<b>27548</b>	<b>6623</b>	<b>32712</b>
Vervoer te land, te water en lucht	184	10,2	77,1	22,0	16,7	1,13	0,5684	44	32	31467	6625	31997
Vervoer logistiek	191	1,8	83,0	16,5	6,9	1,01	0,5553	57	60	18382	4452	34888

## Henegouwen

### Verdeling rechtsvorm KMO's per leeftijdscategorie

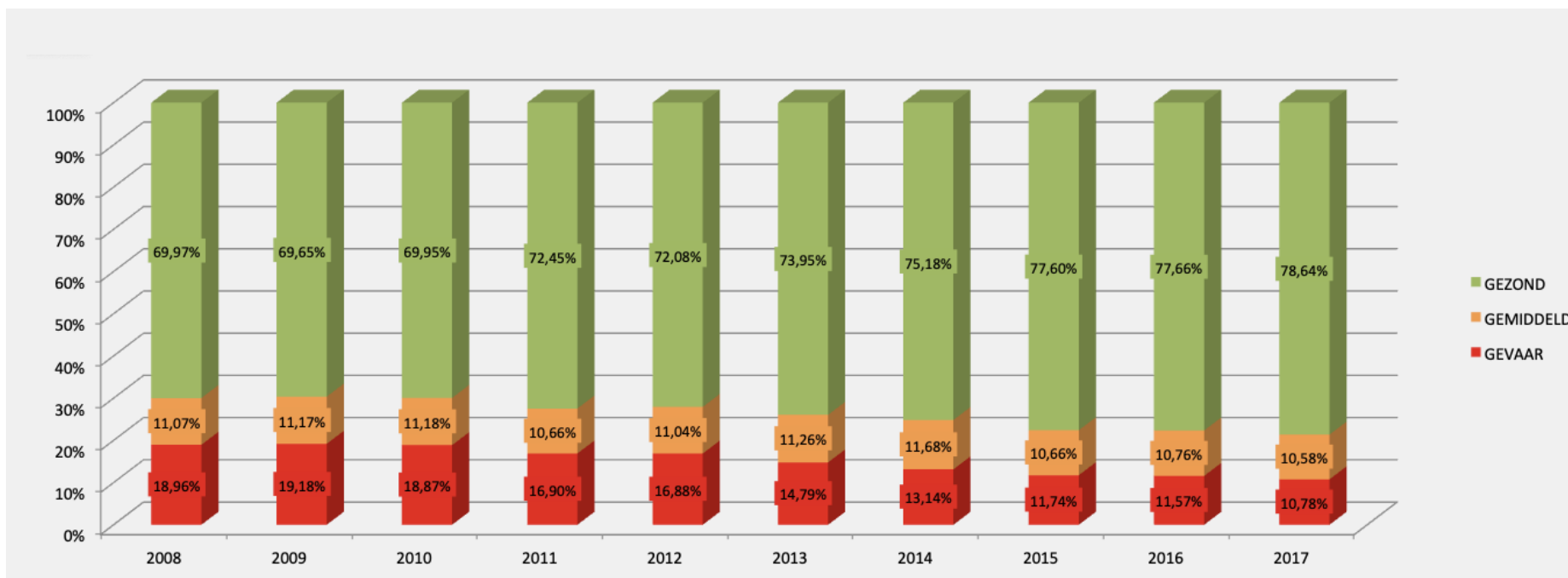
	NV	BVBA	EVBA	CVBA	CV/CVOA	COMV	COMA	E(ESV)	VOF	LV	EENMANSZAAK	OVERIGE	TOTAAL	verdeling in %
0-4 jaar	241	5307	1526	137	132	761	637	6	286	37	17390	637	26465	26,6%
5-9 jaar	297	4547	1538	125	114	379	7	5	148	57	11005	247	18469	18,6%
10-19 jaar	1305	5851	1724	188	151	170	46	7	85	111	12302	189	22129	22,2%
20-29 jaar	2042	3065	170	436	505	42	34	12	17	44	9319	310	15996	16,1%
30-39 jaar	775	1238	35	152	176	10	13	0	8	16	4927	120	7470	7,5%
40-49 jaar	323	490	11	22	21	2	0	0	11	0	2074	123	3077	3,1%
+50 jaar	368	371	1	43	96	10	1	0	22	0	4386	622	5920	5,9%
Totaal	5351	20869	5005	1103	1195	1374	738	30	577	265	61403	2248	99526	100%
	5,4%	21,0%	5,0%	1,1%	1,2%	1,4%	0,7%	0,0%	0,6%	0,3%	61,7%	2,3%	100,0%	

### Evolutie FiTo®-score KMO's, 2008-2017



## Henegouwen

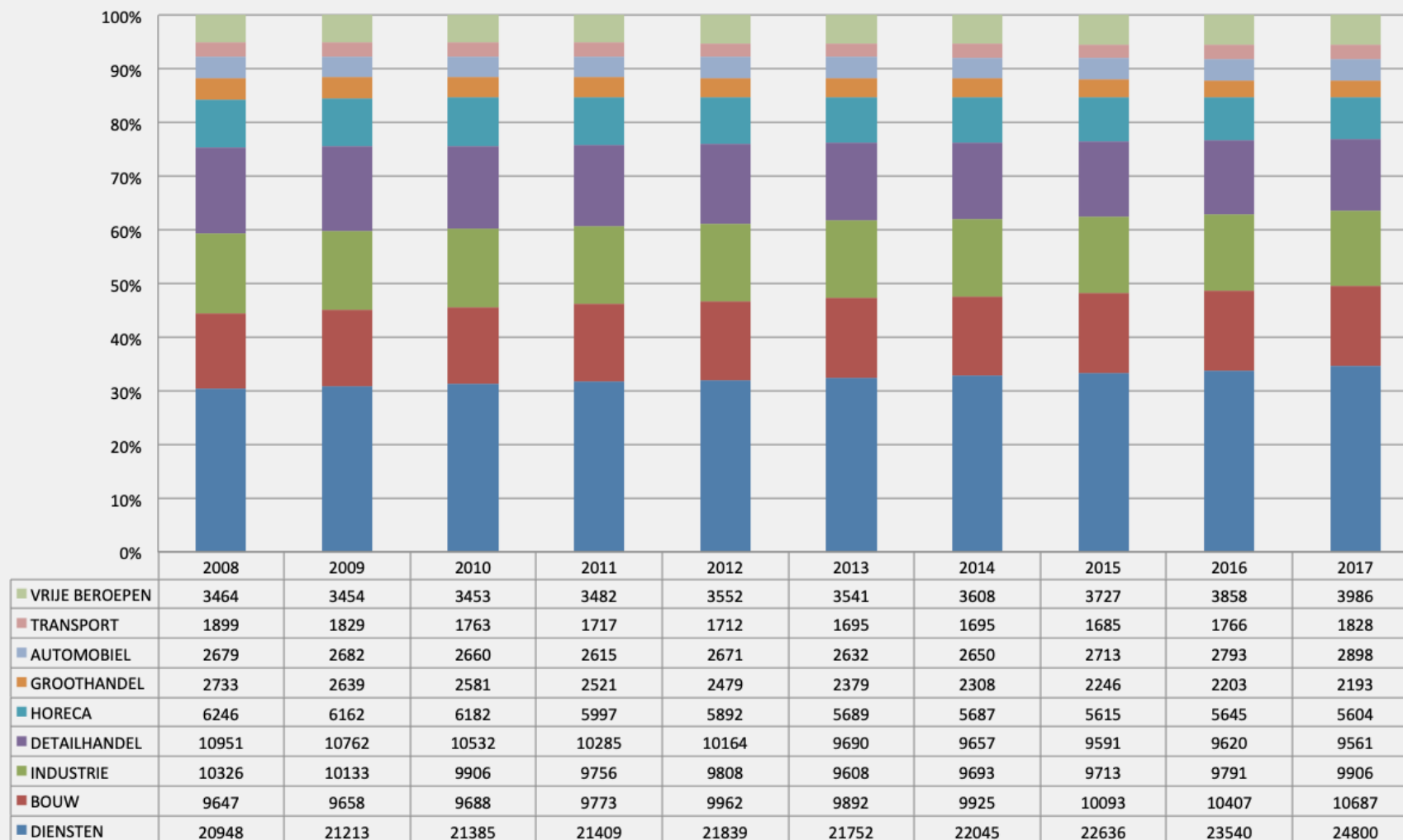
### Verdeling KMO's in risicogroepen, 2008-2017





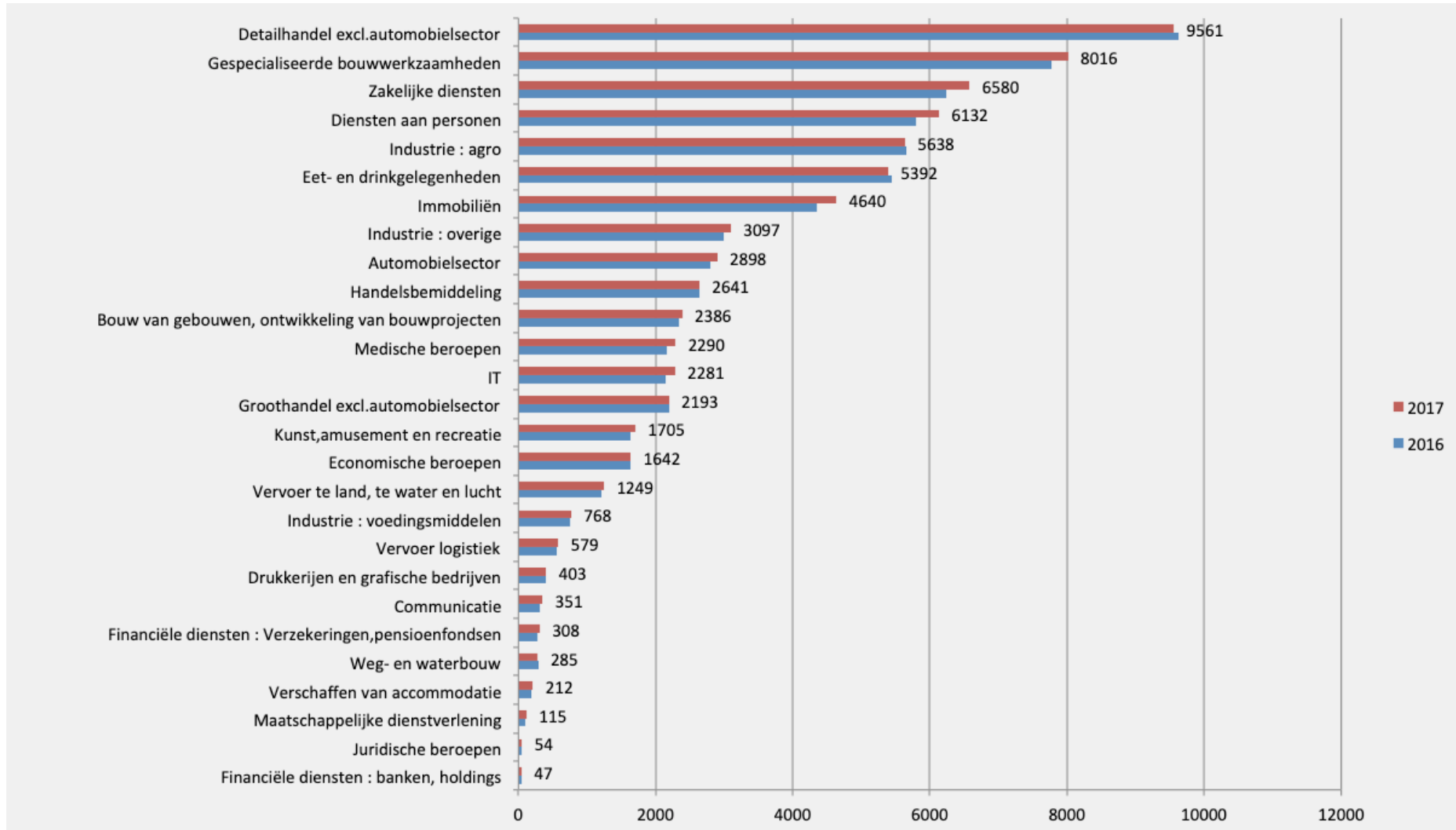
# Henegouwen

## Aandeel KMO's volgens sector, 2008-2017



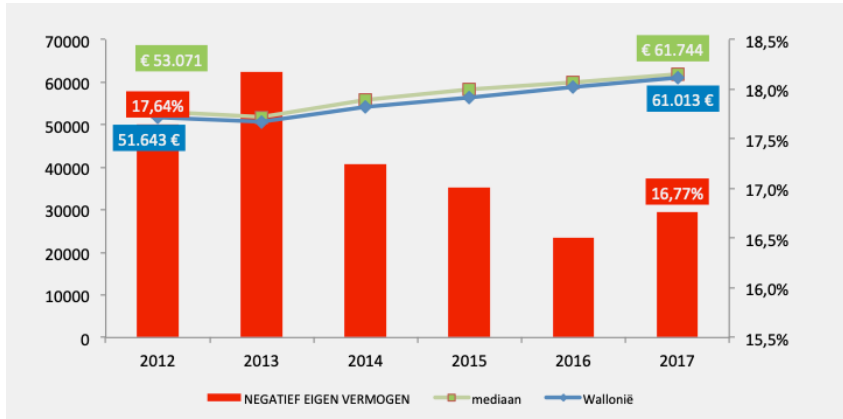
# Henegouwen

## Aandeel KMO's volgens sector, 2016-2017

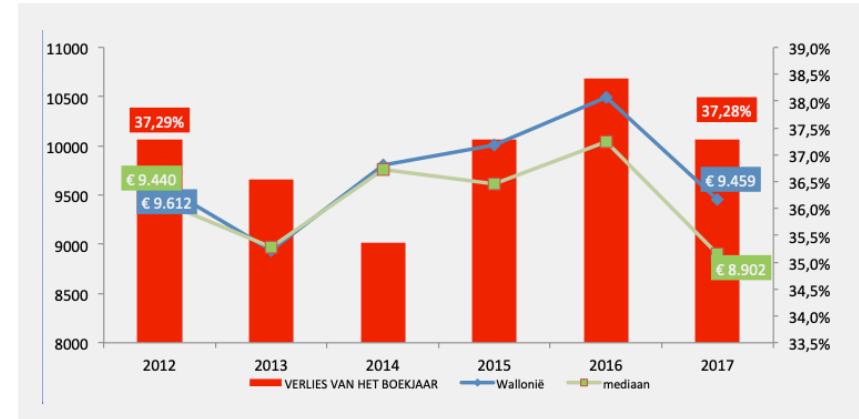


# Henegouwen

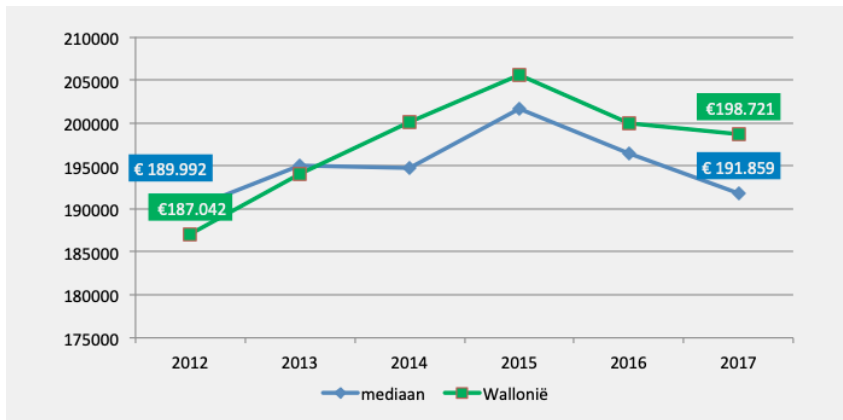
## Eigen vermogen



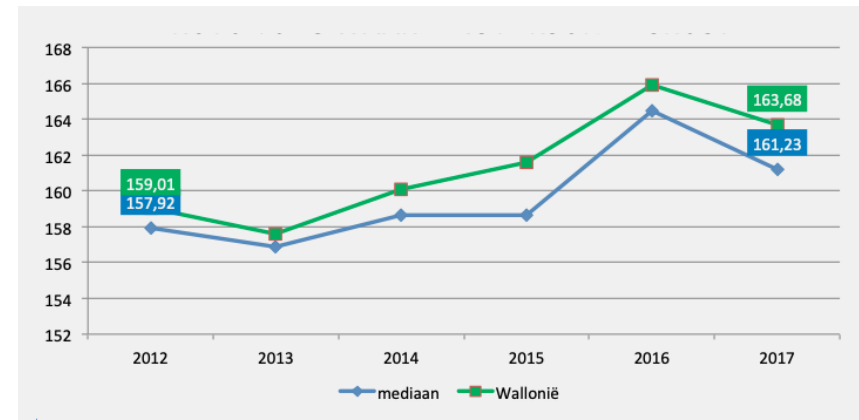
## Bedrijfsresultaat



## Omzet

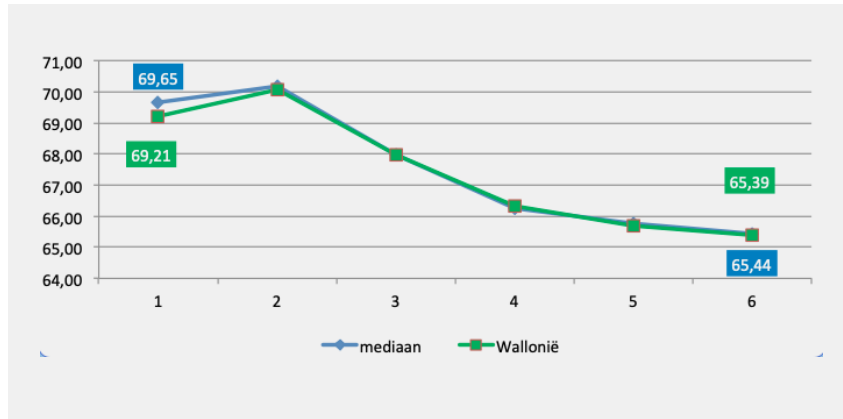


## Bruto Toegevoegde Waarde vs Personeelskosten

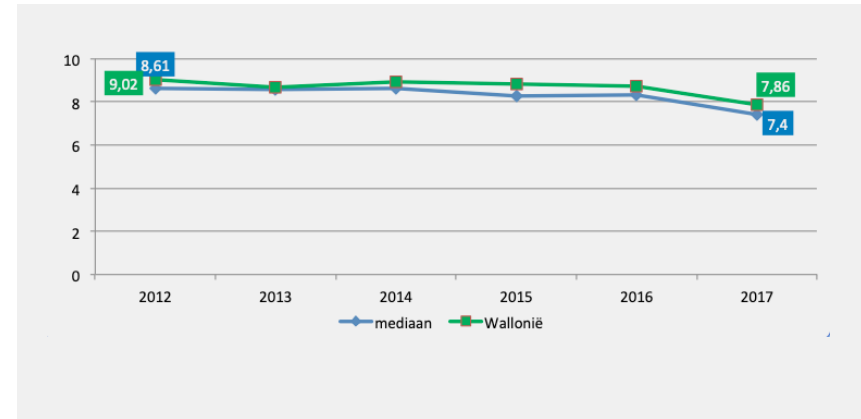


# Henegouwen

## Solvabiliteit



## Rentabiliteit eigen vermogen na belastingen



# Henegouwen

## Boekjaar 2017 - Financiële ratio's - Mediaan

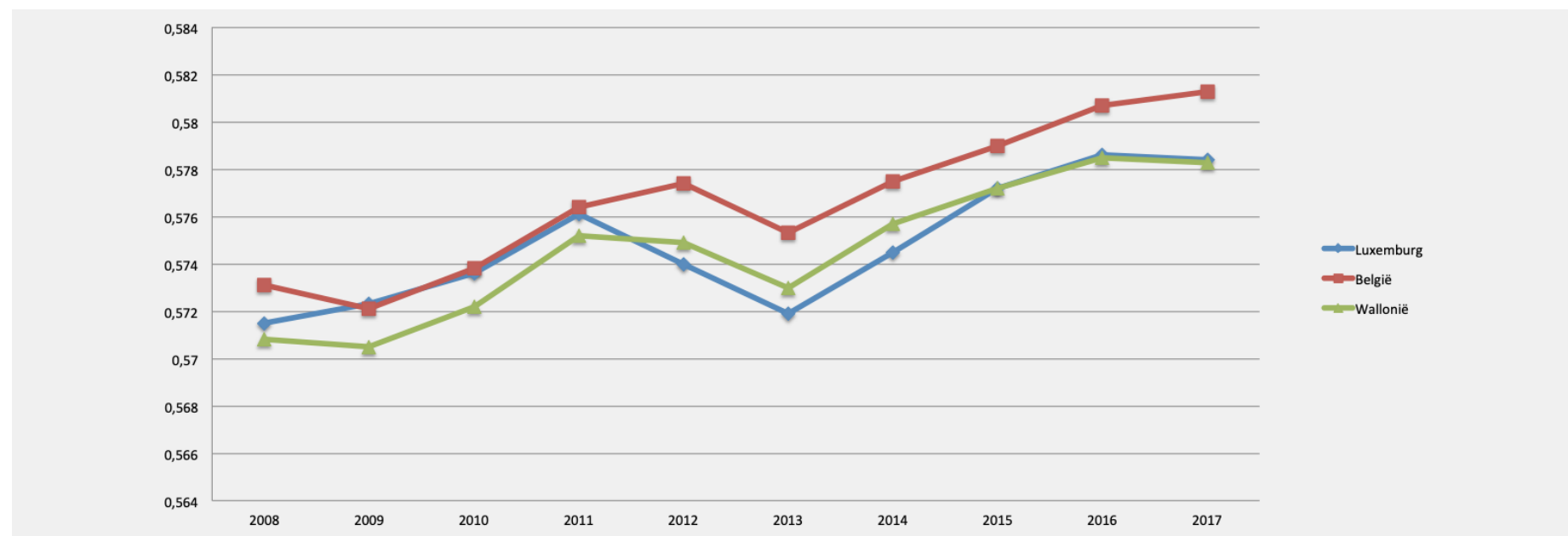
	BRUTO TOEG WAARDE vs PERONEELSKOST	RENTAB EIGEN VERMOGEN NA BELASTINGEN	SOLVABILITEIT	GRAAD FINAN. ONAFHANKE- LIJKHEID	DEKKING VREEMD VERMOGEN DOOR CASHFLOW	LIQUIDITEIT	FITO-METER	DAGEN KLANTKREDIET	DAGEN LEVER- ANCIERS KREDIET	INVESTERING MVA	BEDRIJFS- RESULTAAT	EIGEN VERMOGEN
<b>DIENSTEN</b>	<b>168</b>	<b>7,4</b>	<b>65,9</b>	<b>34,6</b>	<b>12,2</b>	<b>1,21</b>	<b>0,5791</b>	<b>51</b>	<b>43</b>	<b>14226</b>	<b>7968</b>	<b>53100</b>
Financiële diensten : banken, holdings	187	3,5	43,9	45,5	11,1	1,70	0,5621	461	86	9465	22164	387668
Financiële diensten : Verzekeringen,pensioenfondsen	197	12,8	65,0	35,0	16,9	1,19	0,5865	28	20	17871	15740	76118
Zakelijke diensten	157	6,9	68,1	32,2	13,7	1,23	0,5759	55	52	13453	7730	48915
Immobiëlen	220	6,9	63,3	37,1	10,2	1,08	0,5858	54	47	16500	10595	80808
Communicatie	155	6,3	60,7	38,9	11,5	1,46	0,5663	60	58	6894	4511	35254
IT	145	10,8	53,9	46,7	18,8	1,76	0,5874	47	30	6988	8739	45820
Handelsbemiddeling	188	8,9	68,0	32,2	10,0	1,30	0,5705	60	55	11559	7379	36714
Diensten aan personen	136	4,3	77,2	22,8	10,5	0,93	0,5555	25	25	13863	1979	16192
Menselijke gezondheidszorg	0	0,0	0,0	0,0	0,0	0,00	0,0000	0	0	0	0	0
Maatschappelijke dienstverlening	199	20,6	74,9	24,5	12,5	1,02	0,5784	49	37	48082	102762	189277
Kunst,amusement en recreatie	141	3,9	80,6	19,4	11,1	0,83	0,5594	47	21	21021	2039	17747
<b>BOUW</b>	<b>136</b>	<b>7,0</b>	<b>67,4</b>	<b>32,7</b>	<b>13,6</b>	<b>1,39</b>	<b>0,5708</b>	<b>48</b>	<b>40</b>	<b>13793</b>	<b>7351</b>	<b>44528</b>
Bouw van gebouwen, ontwikkeling van bouwprojecten	137	4,7	73,4	26,8	8,0	1,29	0,5632	53	53	14157	6460	42767
Weg- en waterbouw	143	5,2	66,2	33,1	9,1	1,33	0,5560	60	46	21188	7764	57374
Gespecialiseerde bouwwerkzaamheden	157	8,0	65,1	35,0	16,2	1,44	0,5735	47	37	13411	7747	45282
<b>INDUSTRIE</b>	<b>328</b>	<b>5,0</b>	<b>69,0</b>	<b>31,3</b>	<b>13,1</b>	<b>1,28</b>	<b>0,5706</b>	<b>71</b>	<b>63</b>	<b>35143</b>	<b>8228</b>	<b>107770</b>
Industrie : agro	140	2,9	73,9	26,1	15,0	1,11	0,5796	106	76	40715	4148	89547
Industrie : voedingsmiddelen	151	5,5	77,2	23,1	13,0	1,04	0,5621	35	51	41402	5533	63292
Industrie : overige	139	6,0	65,7	34,6	12,4	1,41	0,5676	69	62	34348	13431	134435
Drukkerijen en grafische bedrijven	156	1,6	64,4	35,6	11,7	1,27	0,5610	74	75	17194	2083	56406
<b>DETAILHANDEL</b>	<b>156</b>	<b>6,2</b>	<b>73,9</b>	<b>26,4</b>	<b>9,4</b>	<b>1,23</b>	<b>0,5638</b>	<b>17</b>	<b>28</b>	<b>12103</b>	<b>5153</b>	<b>35657</b>
Detailhandel excl.automobielsector	142	6,2	73,9	26,4	9,4	1,23	0,5638	17	28	12103	5153	35657
<b>HORECA</b>	<b>197</b>	<b>6,1</b>	<b>85,5</b>	<b>14,8</b>	<b>10,9</b>	<b>0,73</b>	<b>0,5492</b>	<b>6</b>	<b>24</b>	<b>9144</b>	<b>2068</b>	<b>10439</b>
Verschaffen van accommodatie	140	4,1	74,9	23,4	8,6	0,57	0,5664	24	37	20318	4539	102347
Eet- en drinkgelegenheden	163	6,3	86,5	14,1	11,0	0,75	0,5473	6	22	8763	1953	9384
<b>GROOTHANDEL</b>	<b>163</b>	<b>5,5</b>	<b>67,3</b>	<b>33,2</b>	<b>9,2</b>	<b>1,44</b>	<b>0,5654</b>	<b>54</b>	<b>43</b>	<b>20803</b>	<b>9490</b>	<b>94351</b>
Groothandel excl.automobielsector	150	5,5	67,3	33,2	9,2	1,44	0,5654	54	43	20803	9490	94351
<b>AUTOMOBIEL</b>	<b>150</b>	<b>6,0</b>	<b>74,2</b>	<b>25,8</b>	<b>7,9</b>	<b>1,28</b>	<b>0,5582</b>	<b>17</b>	<b>32</b>	<b>14515</b>	<b>9578</b>	<b>68412</b>
Automobielsector	155	6,0	74,2	25,8	7,9	1,28	0,5582	17	32	14515	9578	68412
<b>TRANSPORT</b>	<b>153</b>	<b>7,3</b>	<b>69,8</b>	<b>30,9</b>	<b>18,1</b>	<b>1,17</b>	<b>0,5730</b>	<b>63</b>	<b>49</b>	<b>44039</b>	<b>10843</b>	<b>71529</b>
Vervoer te land, te water en lucht	162	7,6	70,6	29,5	20,6	1,17	0,5732	60	45	48500	10529	66783
Vervoer logistiek	211	7,1	67,9	32,1	13,9	1,13	0,5719	68	57	33282	13897	102096

## Luxemburg

### Verdeling rechtsvorm KMO's per leeftijdscategorie

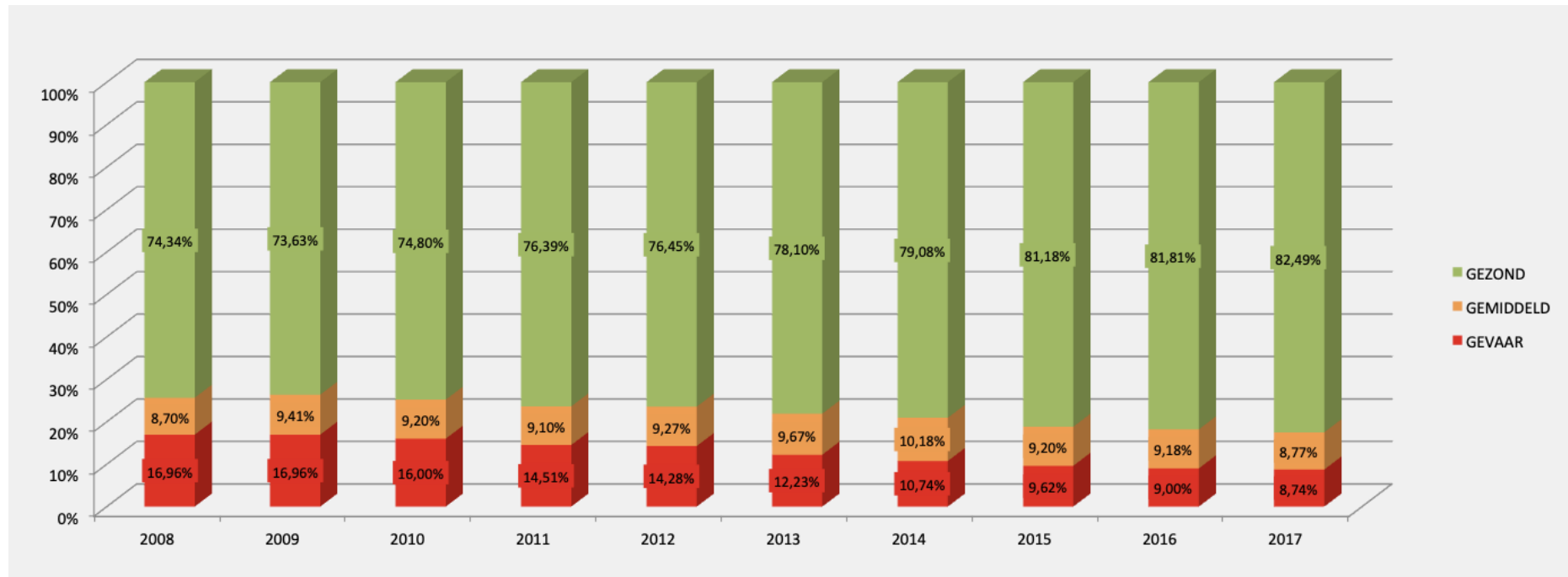
	NV	BVBA	EVBA	CVBA	CV/CVOA	COMV	COMA	E(ESV)	VOF	LV	EENMANSZAAK	OVERIGE	TOTAAL	verdeling in %
0-4 jaar	56	806	262	27	6	89	65	4	81	13	4078	65	5487	22,5%
5-9 jaar	59	834	272	28	14	57	6	4	42	13	2868	38	4235	17,4%
10-19 jaar	284	1253	314	59	69	37	11	3	15	26	3470	73	5614	23,1%
20-29 jaar	506	692	42	121	140	11	7	3	2	12	2596	131	4263	17,5%
30-39 jaar	200	333	7	75	23	3	1	0	2	1	1143	67	1855	7,6%
40-49 jaar	70	107	2	11	7	0	1	0	0	0	425	57	680	2,8%
+50 jaar	49	58	0	5	27	0	2	0	3	1	1998	59	2202	9,0%
Totaal	1224	4083	899	326	286	197	93	14	145	66	16578	490	24336	100%
	5,0%	16,8%	3,7%	1,3%	1,2%	0,8%	0,4%	0,1%	0,6%	0,3%	68,1%	2,0%	100,0%	

### Evolutie FiTo®-score KMO's, 2008-2017



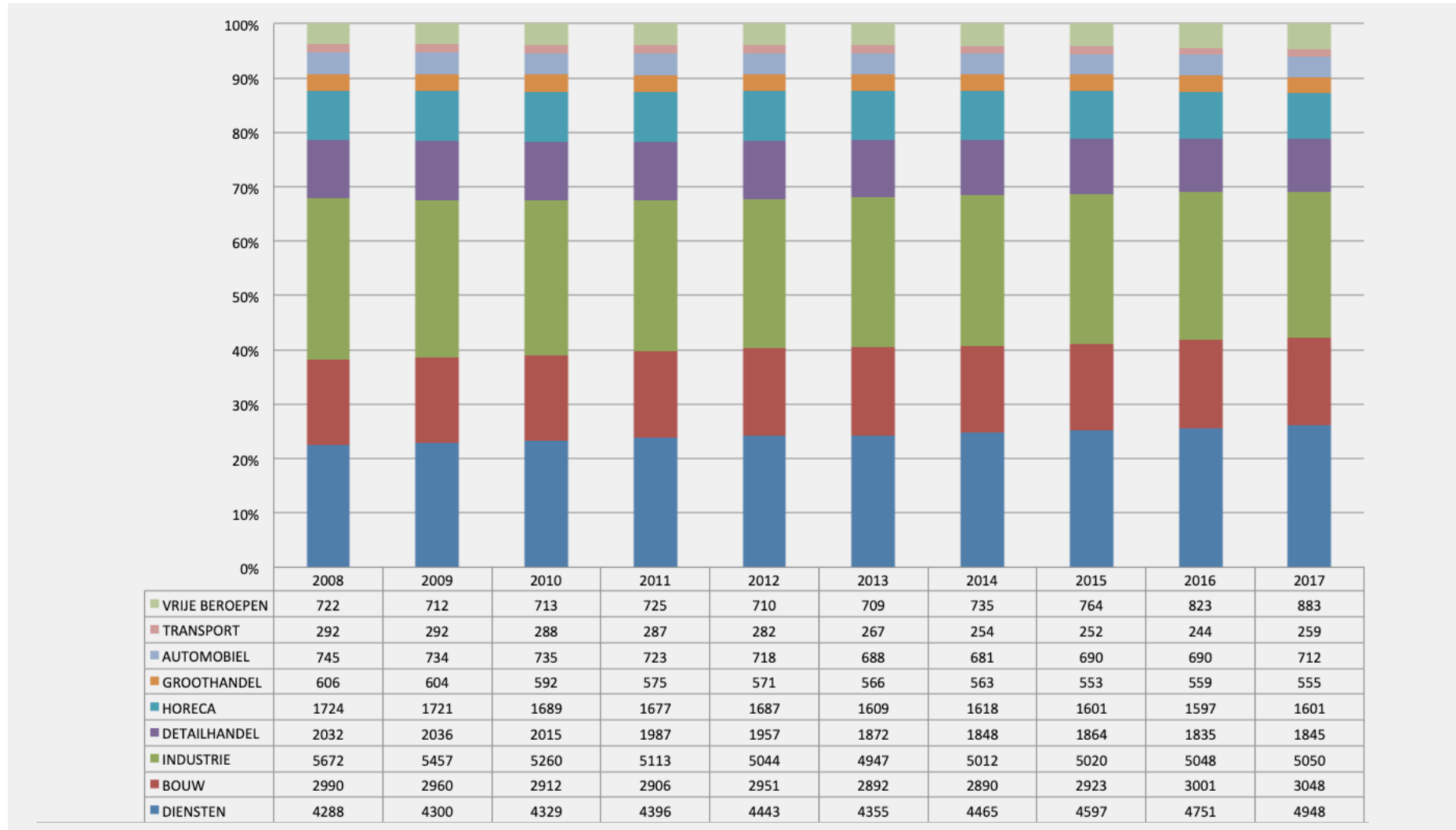
## Luxemburg

### Verdeling KMO's in risicogroepen, 2008-2017



# Luxemburg

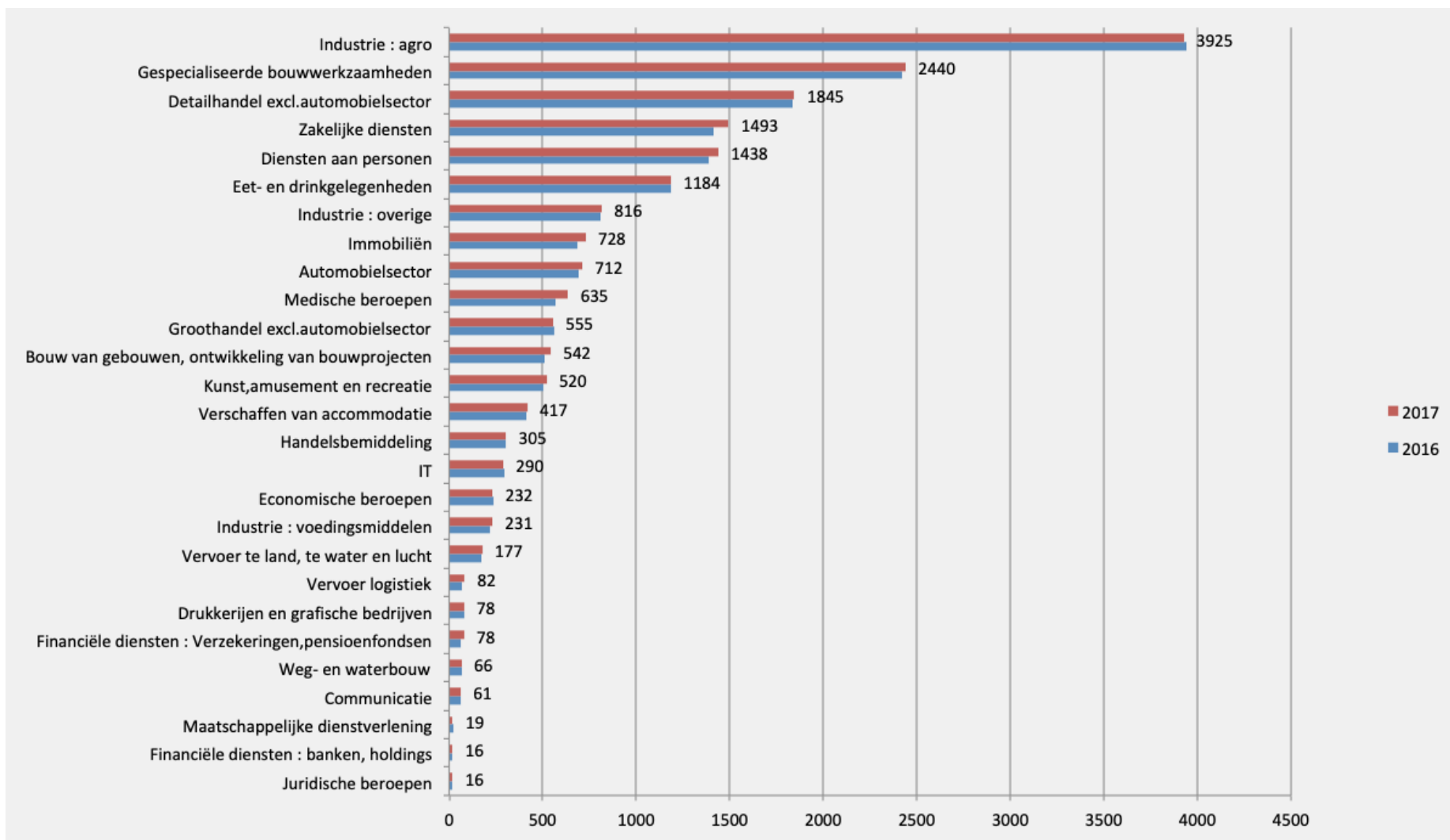
## Aandeel KMO's volgens sector, 2008-2017





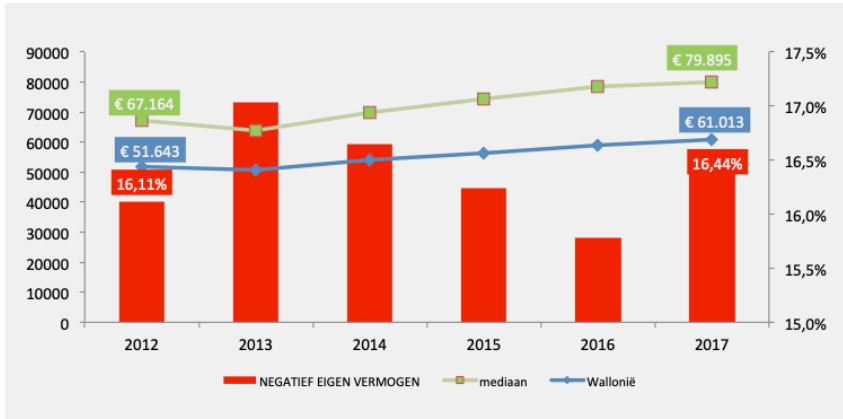
# Luxemburg

## Aandeel KMO's volgens sector, 2016-2017

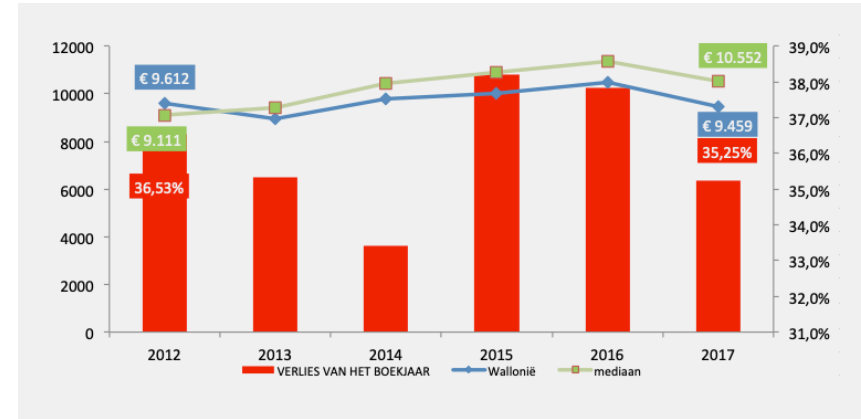


# Luxemburg

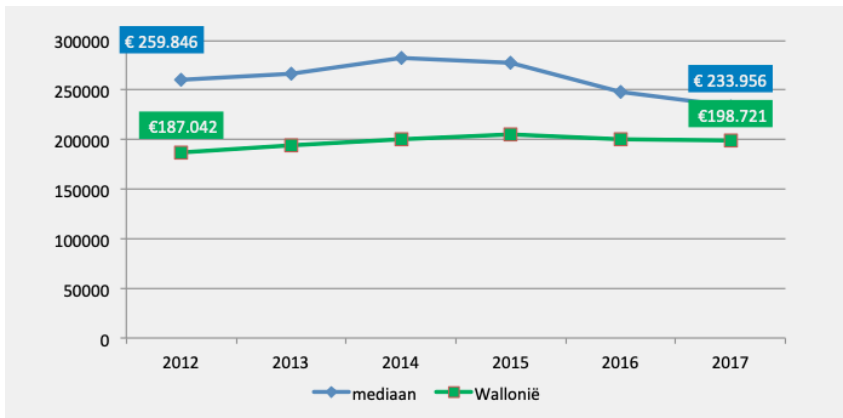
## Eigen vermogen



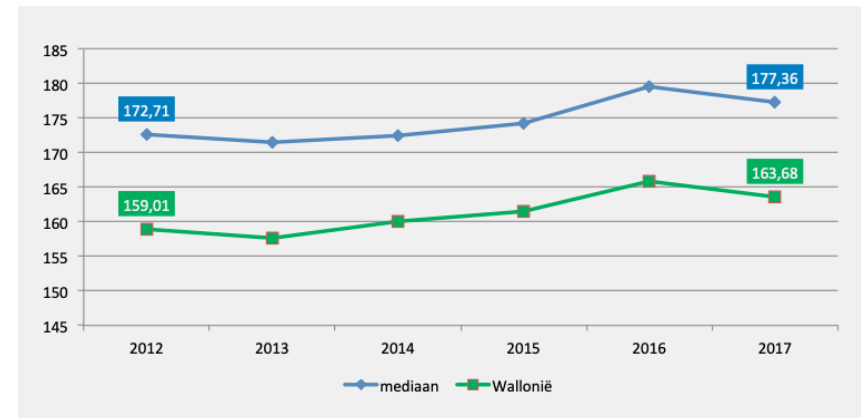
## Bedrijfsresultaat



## Omzet

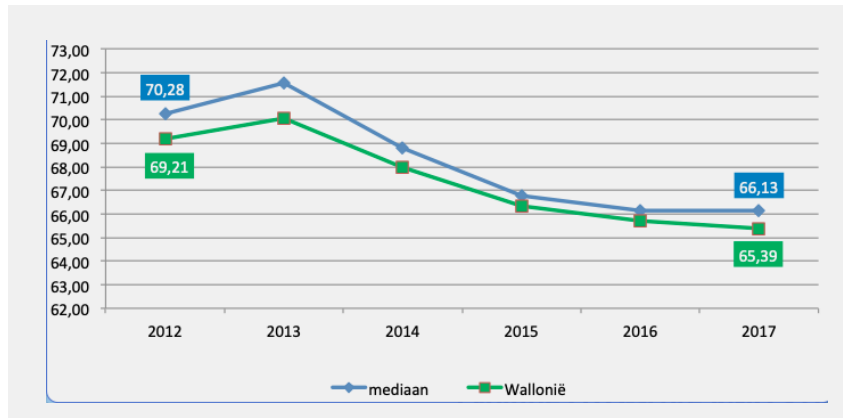


## Bruto Toegevoegde Waarde vs Personeelskosten

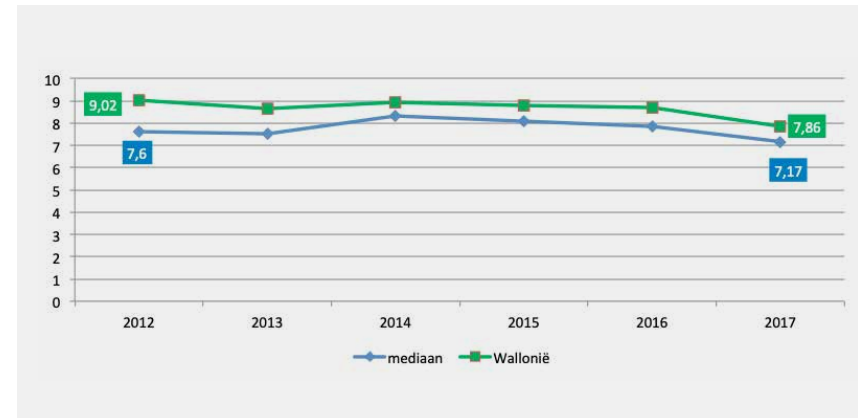


# Luxemburg

## Solvabiliteit



## Rentabiliteit eigen vermogen na belastingen



# Luxemburg

## Boekjaar 2017 - Financiële ratio's - Mediaan

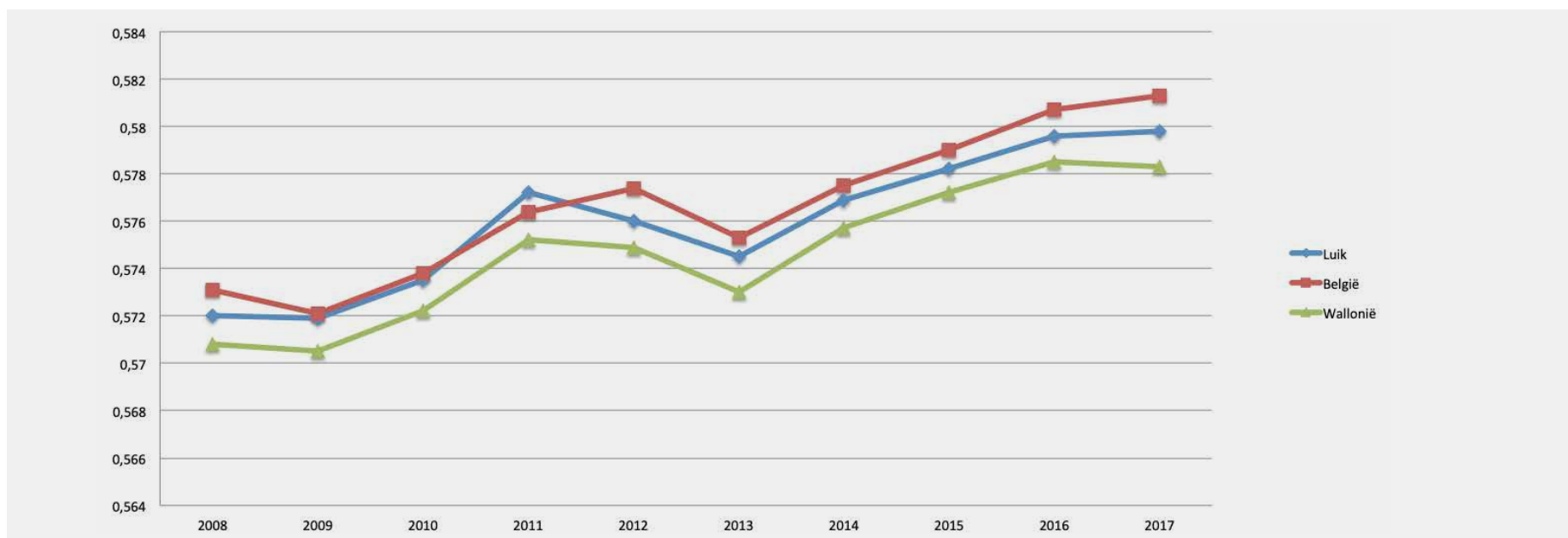
	BRUTO TOEG WAARDE vs PERSONEELSKOST	RENTAB EIGEN VERMOGEN NA BELASTINGEN	SOLVABILITEIT	GRAAD FINAN. ONAFHANKE- LIJKHEID	DEKKING VREEMD VERMOGEN DOOR CASHFLOW	LIQUIDITEIT	FITO-METER	DAGEN KLANTKREDIET	DAGEN LEVER- ANCIERS KREDIET	INVESTERING MVA	BEDRIJFS- RESULTAAT	EIGEN VERMOGEN
<b>DIENSTEN</b>	<b>179</b>	<b>6,9</b>	<b>64,6</b>	<b>35,5</b>	<b>11,7</b>	<b>1,23</b>	<b>0,5801</b>	<b>45</b>	<b>37</b>	<b>16015</b>	<b>6762</b>	<b>58366</b>
Financiële diensten : banken, holdings	302	2,9	43,0	46,0	3,8	0,73	0,5569	999	330	2735	9059	239308
Financiële diensten : Verzekeringen,pensioenfondsen	221	12,2	55,8	43,8	20,5	1,44	0,6057	30	4	11709	32064	131407
Zakelijke diensten	170	7,6	66,5	33,6	13,0	1,21	0,5801	45	36	21324	7975	55779
Immobilien	214	4,9	62,1	38,0	8,6	1,22	0,5835	58	40	19374	4429	83230
Communicatie	136	23,2	51,6	43,6	22,4	1,72	0,5823	4	19	6012	2434	33339
IT	104	7,5	60,8	37,3	10,9	1,44	0,5507	26	38	2811	267	30545
Handelsbemiddeling	157	13,5	57,9	40,7	13,7	1,38	0,5718	30	51	19050	9487	65444
Diensten aan personen	163	8,9	75,3	24,2	17,4	1,09	0,5699	30	17	7989	7558	23519
Menselijke gezondheidszorg	0	0,0	0,0	0,0	0,0	0,00	0,0000	0	0	0	0	0
Maatschappelijke dienstverlening	203	1,2	45,5	39,1	16,9	1,01	0,5880	0	0	33596	40026	181149
Kunst, amusement en recreatie	152	-0,2	78,3	21,6	6,5	0,83	0,5639	40	32	11744	407	18495
<b>BOUW</b>	<b>141</b>	<b>7,1</b>	<b>65,5</b>	<b>34,5</b>	<b>17,0</b>	<b>1,46</b>	<b>0,5744</b>	<b>40</b>	<b>43</b>	<b>21354</b>	<b>9726</b>	<b>62644</b>
Bouw van gebouwen, ontwikkeling van bouwprojecten	150	4,8	70,6	29,0	8,7	1,31	0,5558	26	57	21500	4934	52867
Weg- en waterbouw	157	2,5	54,0	44,0	20,6	1,51	0,5808	55	54	124024	36963	595270
Gespecialiseerde bouwwerkzaamheden	219	8,1	63,4	36,5	19,3	1,51	0,5784	42	38	20766	10602	62471
<b>INDUSTRIE</b>	<b>362</b>	<b>6,5</b>	<b>68,4</b>	<b>31,6</b>	<b>14,3</b>	<b>1,23</b>	<b>0,5776</b>	<b>57</b>	<b>54</b>	<b>32880</b>	<b>11356</b>	<b>129691</b>
Industrie : agro	161	4,5	69,6	30,3	14,4	1,15	0,5796	49	52	25823	6162	106629
Industrie : voedingsmiddelen	186	10,4	72,7	26,6	14,9	0,99	0,5758	38	42	46646	17055	72678
Industrie : overige	148	7,8	67,3	32,7	12,8	1,52	0,5755	67	68	42900	16879	184363
Drukkerijen en grafische bedrijven	166	10,5	57,4	22,8	11,3	0,93	0,5710	61	16	1760	7003	31378
<b>DETAILHANDEL</b>	<b>166</b>	<b>7,9</b>	<b>72,6</b>	<b>27,4</b>	<b>11,0</b>	<b>1,25</b>	<b>0,5705</b>	<b>8</b>	<b>29</b>	<b>15998</b>	<b>10416</b>	<b>58425</b>
Detailhandel excl.automobielsector	173	7,9	72,6	27,4	11,0	1,25	0,5705	8	29	15998	10416	58425
<b>HORECA</b>	<b>224</b>	<b>4,5</b>	<b>80,9</b>	<b>19,1</b>	<b>12,0</b>	<b>0,67</b>	<b>0,5600</b>	<b>6</b>	<b>32</b>	<b>17587</b>	<b>4219</b>	<b>29820</b>
Verschaffen van accommodatie	150	3,2	78,1	21,5	11,2	0,46	0,5660	8	39	29525	5730	78299
Eet- en drinkgelegenheden	181	5,4	83,3	16,2	12,1	0,76	0,5548	4	29	12267	3786	16996
<b>GROOTHANDEL</b>	<b>181</b>	<b>5,0</b>	<b>68,9</b>	<b>31,1</b>	<b>11,1</b>	<b>1,40</b>	<b>0,5702</b>	<b>50</b>	<b>47</b>	<b>28704</b>	<b>12627</b>	<b>158632</b>
Groothandel excl.automobielsector	158	5,0	68,9	31,1	11,1	1,40	0,5702	50	47	28704	12627	158632
<b>AUTOMOBIEL</b>	<b>158</b>	<b>7,3</b>	<b>71,4</b>	<b>28,5</b>	<b>10,4</b>	<b>1,22</b>	<b>0,5646</b>	<b>17</b>	<b>29</b>	<b>20526</b>	<b>17831</b>	<b>139243</b>
Automobielsector	164	7,3	71,4	28,5	10,4	1,22	0,5646	17	29	20526	17831	139243
<b>TRANSPORT</b>	<b>164</b>	<b>3,5</b>	<b>70,1</b>	<b>29,7</b>	<b>19,8</b>	<b>1,12</b>	<b>0,5702</b>	<b>53</b>	<b>39</b>	<b>63572</b>	<b>10931</b>	<b>137412</b>
Vervoer te land, te water en lucht	133	3,5	70,3	28,4	19,9	1,12	0,5698	53	39	56503	11662	123188
Vervoer logistiek	199	1,3	41,7	34,2	11,3	0,94	0,5937	53	45	38755	8104	84270

## Luik

### Verdeling rechtsvorm KMO's per leeftijdscategorie

	NV	BVBA	EVBA	CVBA	CV/CVOA	COMV	COMA	E(ESV)	VOF	LV	EENMANSZAAK	OVERIGE	TOTAAL	verdeling in %
0-4 jaar	408	4889	1457	145	99	823	488	15	491	15	15446	488	24280	26,8%
5-9 jaar	323	4221	1518	104	79	427	14	7	242	26	9927	271	17159	18,9%
10-19 jaar	1264	5066	1390	168	150	208	50	21	118	36	10920	241	19632	21,6%
20-29 jaar	1958	2949	140	570	565	49	40	9	15	61	8168	213	14737	16,2%
30-39 jaar	897	1411	40	282	257	6	7	0	11	13	4212	109	7245	8,0%
40-49 jaar	338	482	10	24	24	1	2	0	7	0	1661	112	2661	2,9%
+50 jaar	290	249	0	68	106	10	1	0	24	0	3959	340	5047	5,6%
Totaal	5478	19267	4555	1361	1280	1524	602	52	908	151	54293	1774	90761	100%
	6,0%	21,2%	5,0%	1,5%	1,4%	1,7%	0,7%	0,1%	1,0%	0,2%	59,8%	2,0%	100,0%	

### Evolutie FiTo®-score KMO's, 2008-2017



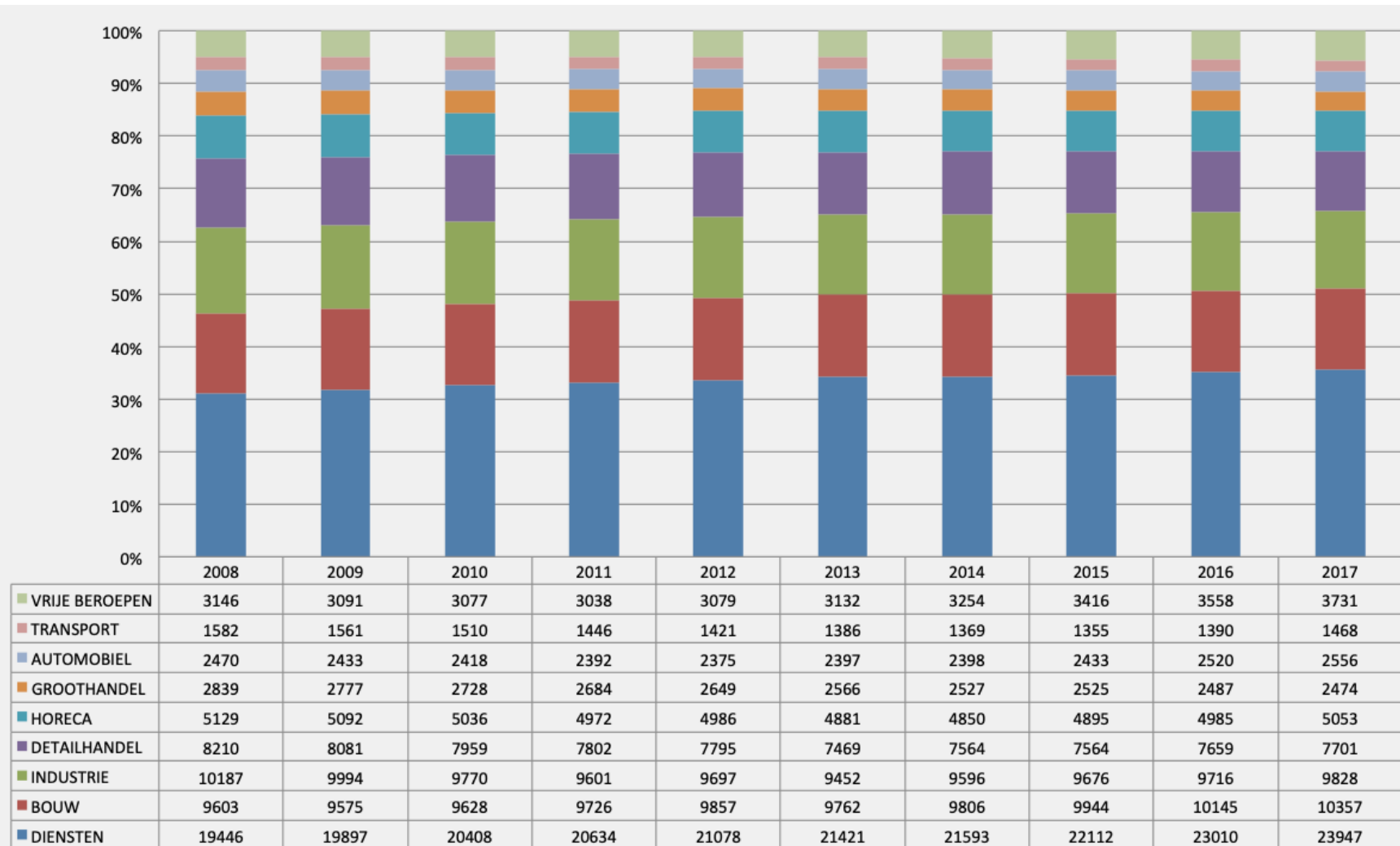
# Luik

Verdeling KMO's in risicogroepen, 2008-2017



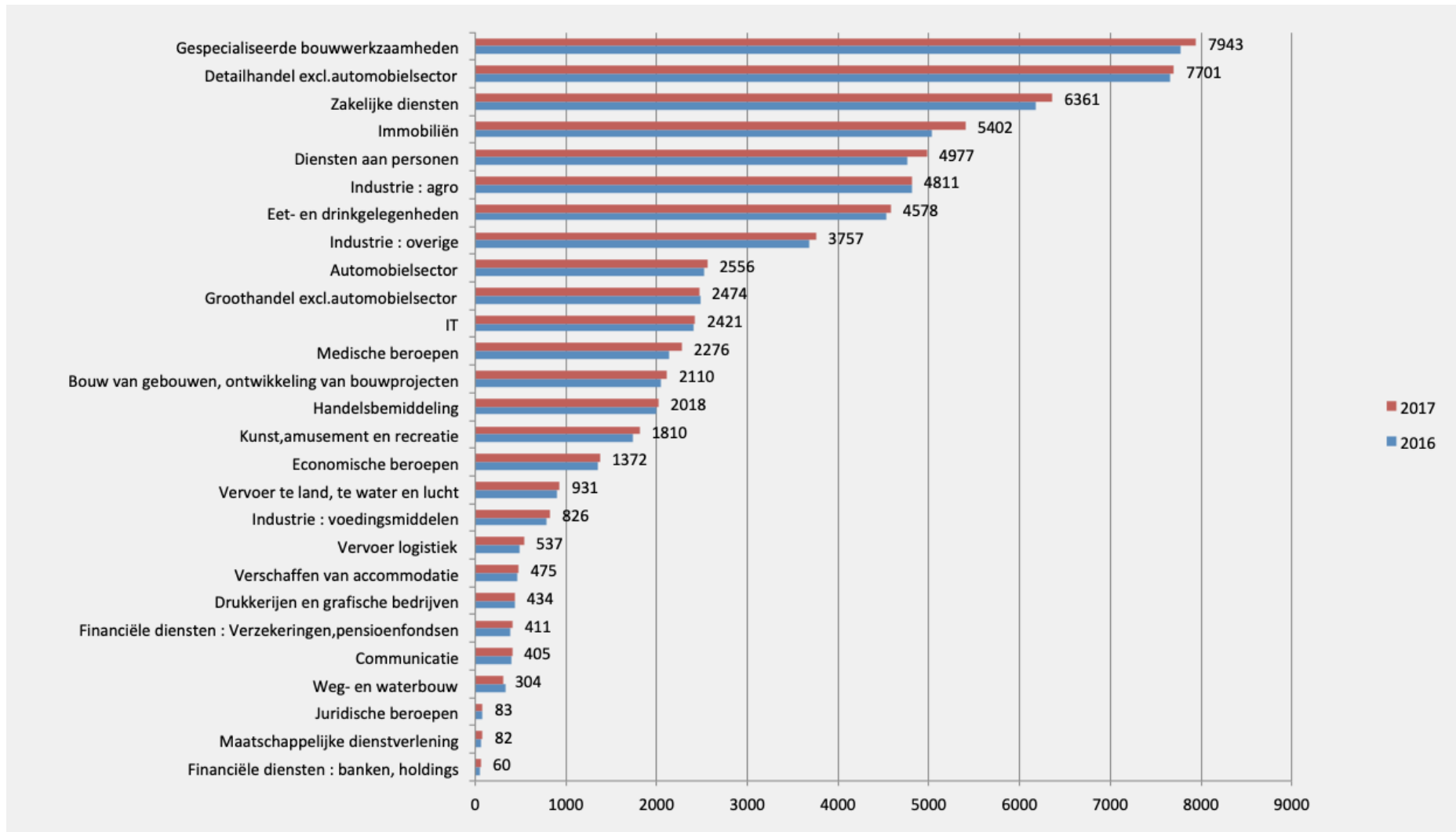
# Luik

## Aandeel KMO's volgens sector, 2008-2017



# Luik

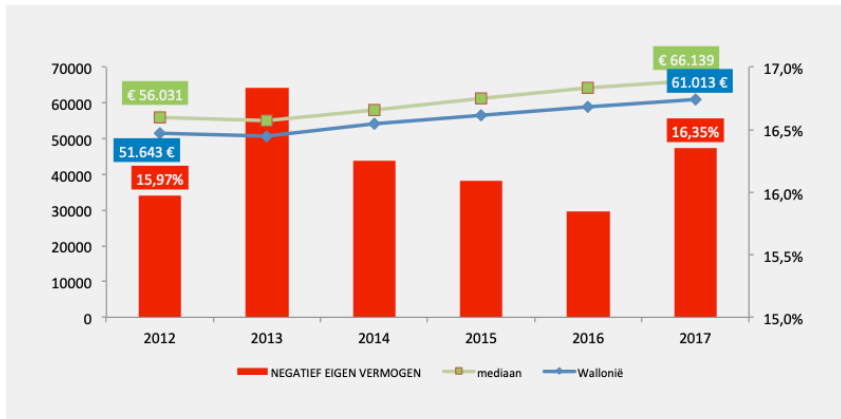
## Aandeel KMO's volgens sector, 2016-2017



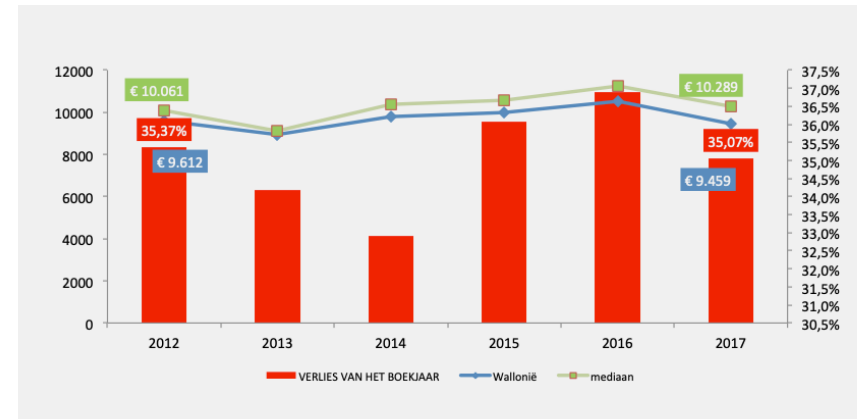


# Luik

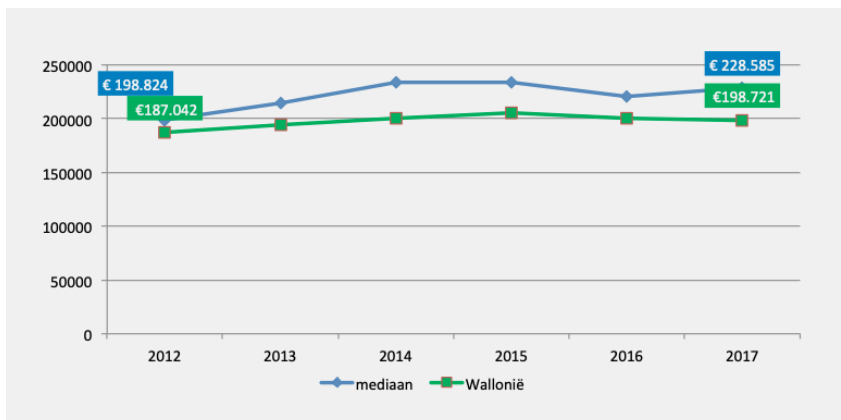
## Eigen vermogen



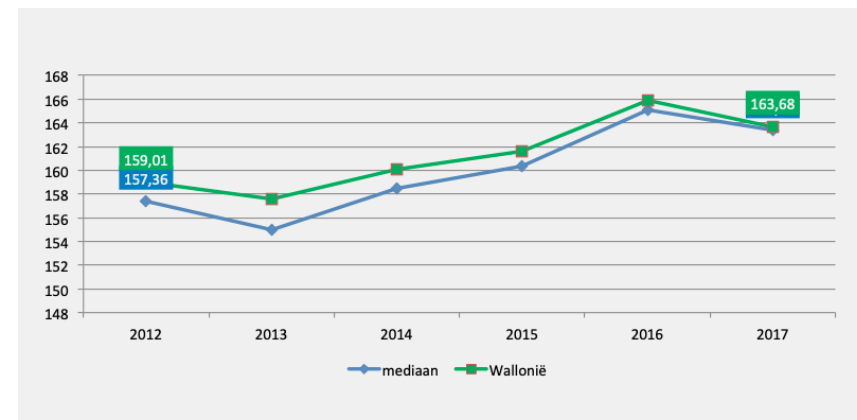
## Bedrijfsresultaat



## Omzet

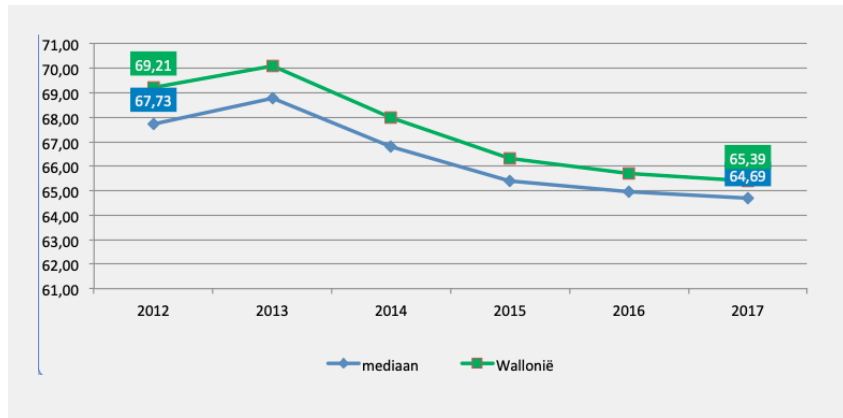


## Bruto Toegevoegde Waarde vs Personeelskosten

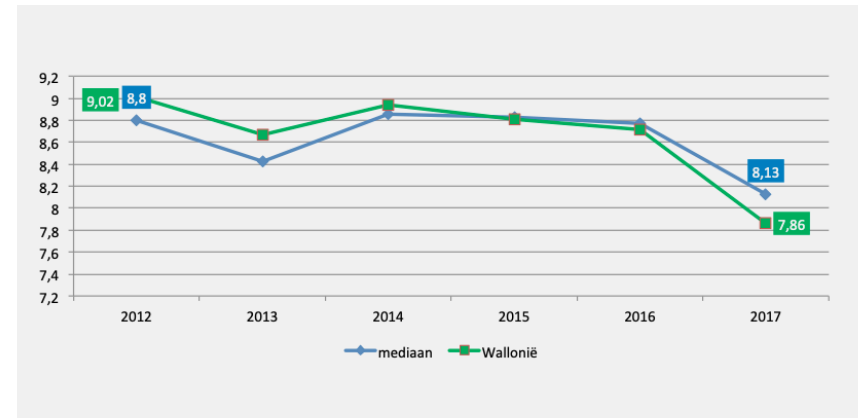


# Luik

## Solvabiliteit



## Rentabiliteit eigen vermogen na belastingen



## Boekjaar 2017 - Financiële ratio's - Mediaan

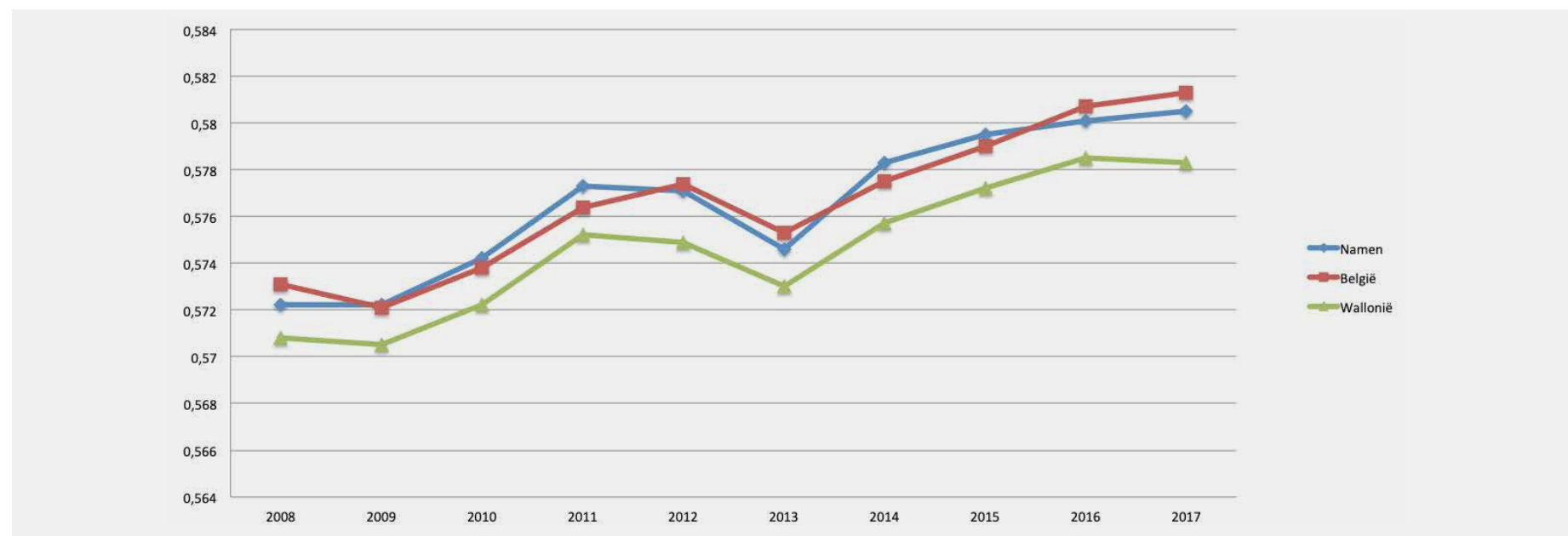
	BRUTO TOEG WAARDE vs PERONEELSKOST	RENTAB EIGEN VERMOGEN NA BELASTINGEN	SOLVABILITEIT	GRAAD FINAN. ONAFHANKE- LIJKHEID	DEKKING VREEMD VERMOGEN DOOR CASHFLOW	LIQUIDITEIT	FITO-METER	DAGEN KLANTKREDIET	DAGEN LEVER- ANCIERS KREDIET	INVESTERING MVA	BEDRIJFS- RESULTAAT	EIGEN VERMOGEN
<b>DIENSTEN</b>	<b>176</b>	<b>8,1</b>	<b>63,2</b>	<b>37,2</b>	<b>13,8</b>	<b>1,25</b>	<b>0,5831</b>	<b>54</b>	<b>39</b>	<b>14048</b>	<b>8919</b>	<b>56215</b>
Financiële diensten : banken, holdings	184	2,5	47,6	43,2	13,4	1,11	0,5610	50	51	16284	-917	222628
Financiële diensten : Verzekeringen,pensioenfondsen	203	13,2	57,7	42,0	26,8	1,26	0,5994	52	20	11328	19948	84489
Zakelijke diensten	165	6,6	66,6	33,9	13,3	1,29	0,5750	63	36	14398	7104	49826
Immobilien	241	8,3	59,4	40,9	12,4	1,19	0,5919	51	41	17826	13545	80962
Communicatie	150	7,2	68,5	31,1	12,2	1,20	0,5666	68	68	7431	2030	32085
IT	148	11,6	53,9	46,3	19,8	1,69	0,5871	71	32	6504	10138	48707
Handelsbemiddeling	162	8,8	66,2	34,0	11,6	1,39	0,5795	40	40	8375	7440	40663
Diensten aan personen	131	6,5	73,1	26,8	13,3	0,97	0,5613	39	23	10179	1680	18407
Menselijke gezondheidszorg	0	0,0	0,0	0,0	0,0	0,00	0,0000	0	0	0	0	0
Maatschappelijke dienstverlening	205	8,0	67,3	31,5	6,8	1,10	0,5594	47	69	28729	79634	323179
Kunst, amusement en recreatie	151	7,3	76,4	23,6	14,9	0,88	0,5710	26	54	18800	3554	26617
<b>BOUW</b>	<b>154</b>	<b>7,9</b>	<b>68,6</b>	<b>31,5</b>	<b>15,3</b>	<b>1,36</b>	<b>0,5727</b>	<b>48</b>	<b>42</b>	<b>19222</b>	<b>8909</b>	<b>52415</b>
Bouw van gebouwen, ontwikkeling van bouwprojecten	150	5,4	74,3	25,7	7,6	1,26	0,5629	37	50	20548	7677	47573
Weg- en waterbouw	150	7,6	66,0	33,9	23,8	1,41	0,5849	104	58	55020	25022	162866
Gespecialiseerde bouwwerkzaamheden	165	8,7	65,2	34,9	17,8	1,40	0,5764	51	40	17827	9062	52592
<b>INDUSTRIE</b>	<b>330</b>	<b>6,6</b>	<b>65,0</b>	<b>35,1</b>	<b>16,5</b>	<b>1,39</b>	<b>0,5784</b>	<b>65</b>	<b>50</b>	<b>32119</b>	<b>11044</b>	<b>106904</b>
Industrie : agro	151	3,8	73,4	26,6	15,9	1,13	0,5831	78	34	39022	3747	71477
Industrie : voedingsmiddelen	159	7,1	74,2	25,4	15,5	1,09	0,5677	44	34	31766	8771	60180
Industrie : overige	159	7,4	60,2	40,1	16,8	1,56	0,5790	66	55	31022	17139	149521
Drukkerijen en grafische bedrijven	150	5,4	69,5	29,0	16,5	1,29	0,5698	59	33	12195	6523	50854
<b>DETAILHANDEL</b>	<b>150</b>	<b>7,0</b>	<b>72,5</b>	<b>27,7</b>	<b>10,5</b>	<b>1,28</b>	<b>0,5636</b>	<b>15</b>	<b>31</b>	<b>14041</b>	<b>6632</b>	<b>40470</b>
Detailhandel excl.automobielsector	138	7,0	72,5	27,7	10,5	1,28	0,5636	15	31	14041	6632	40470
<b>HORECA</b>	<b>196</b>	<b>5,1</b>	<b>83,8</b>	<b>16,5</b>	<b>10,5</b>	<b>0,74</b>	<b>0,5536</b>	<b>9</b>	<b>27</b>	<b>9958</b>	<b>2321</b>	<b>13758</b>
Verschaffen van accommodatie	134	2,7	76,3	23,2	9,7	0,61	0,5720	16	59	20037	6316	60078
Eet- en drinkgelegenheden	167	5,6	85,2	15,2	10,7	0,76	0,5486	8	24	8690	1942	9762
<b>GROOTHANDEL</b>	<b>167</b>	<b>6,4</b>	<b>65,2</b>	<b>35,1</b>	<b>10,7</b>	<b>1,45</b>	<b>0,5683</b>	<b>48</b>	<b>40</b>	<b>27165</b>	<b>15089</b>	<b>129890</b>
Groothandel excl.automobielsector	156	6,4	65,2	35,1	10,7	1,45	0,5683	48	40	27165	15089	129890
<b>AUTOMOBIEL</b>	<b>156</b>	<b>6,6</b>	<b>70,8</b>	<b>29,3</b>	<b>9,3</b>	<b>1,32</b>	<b>0,5638</b>	<b>23</b>	<b>33</b>	<b>17726</b>	<b>9524</b>	<b>77451</b>
Automobielsector	170	6,6	70,8	29,3	9,3	1,32	0,5638	23	33	17726	9524	77451
<b>TRANSPORT</b>	<b>164</b>	<b>9,3</b>	<b>67,1</b>	<b>32,8</b>	<b>21,7</b>	<b>1,23</b>	<b>0,5804</b>	<b>55</b>	<b>39</b>	<b>48684</b>	<b>14892</b>	<b>88976</b>
Vervoer te land, te water en lucht	189	9,5	67,6	32,4	22,5	1,23	0,5785	55	39	58657	14900	80496
Vervoer logistiek	190	9,2	64,0	34,6	15,4	1,23	0,5831	48	30	28964	14731	127775

## Namen

### Verdeling rechtsvorm KMO's per leeftijdscategorie

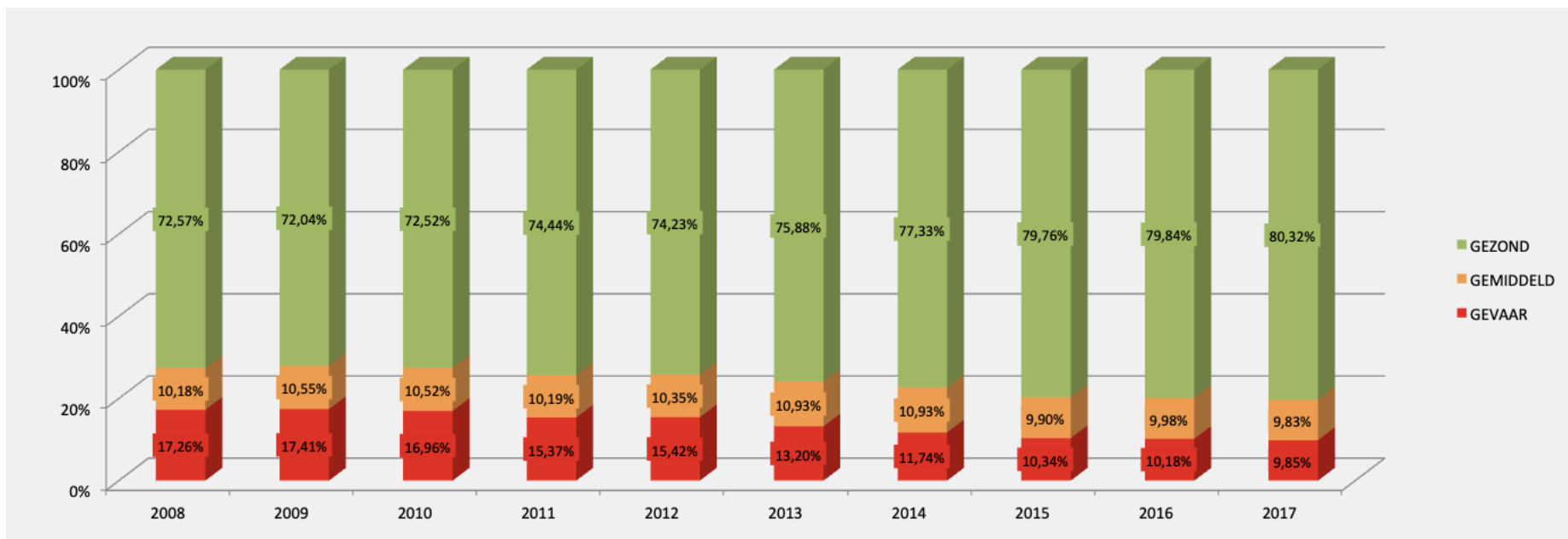
	NV	BVBA	EVBA	CVBA	CV/CVOA	COMV	COMA	E(ESV)	VOF	LV	EENMANSZAAK	OVERIGE	TOTAAL	verdeling in %
0-4 jaar	114	2264	603	85	36	277	198	8	133	11	8054	198	11784	26,1%
5-9 jaar	105	1997	686	44	26	138	8	6	90	18	5161	71	8350	18,5%
10-19 jaar	521	2539	727	110	60	81	16	4	59	37	6331	58	10543	23,4%
20-29 jaar	860	1414	77	250	263	44	12	0	8	55	4479	84	7546	16,7%
30-39 jaar	362	625	13	82	66	8	7	0	3	5	2011	35	3217	7,1%
40-49 jaar	131	197	0	10	7	1	0	0	1	0	728	42	1117	2,5%
+50 jaar	112	97	1	12	24	0	0	0	1	0	2076	218	2541	5,6%
Totaal	2205	9133	2107	593	482	549	241	18	295	126	28840	706	45098	100%
	4,9%	20,3%	4,7%	1,3%	1,1%	1,2%	0,5%	0,0%	0,7%	0,3%	63,9%	1,6%	100,0%	

### Evolutie FiTo®-score KMO's, 2008-2017



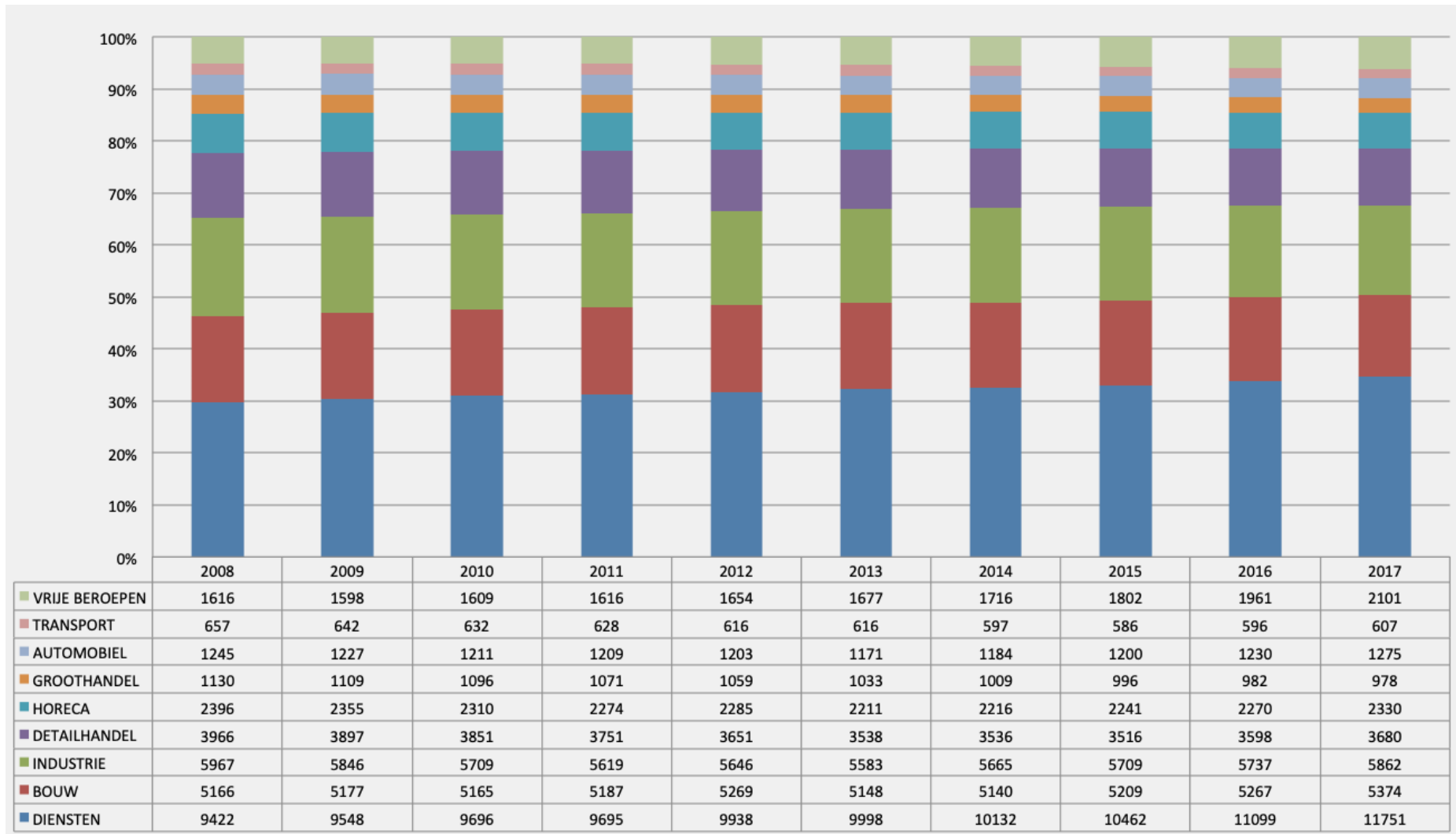
## Namen

### Verdeling KMO's in risicogroepen, 2008-2017



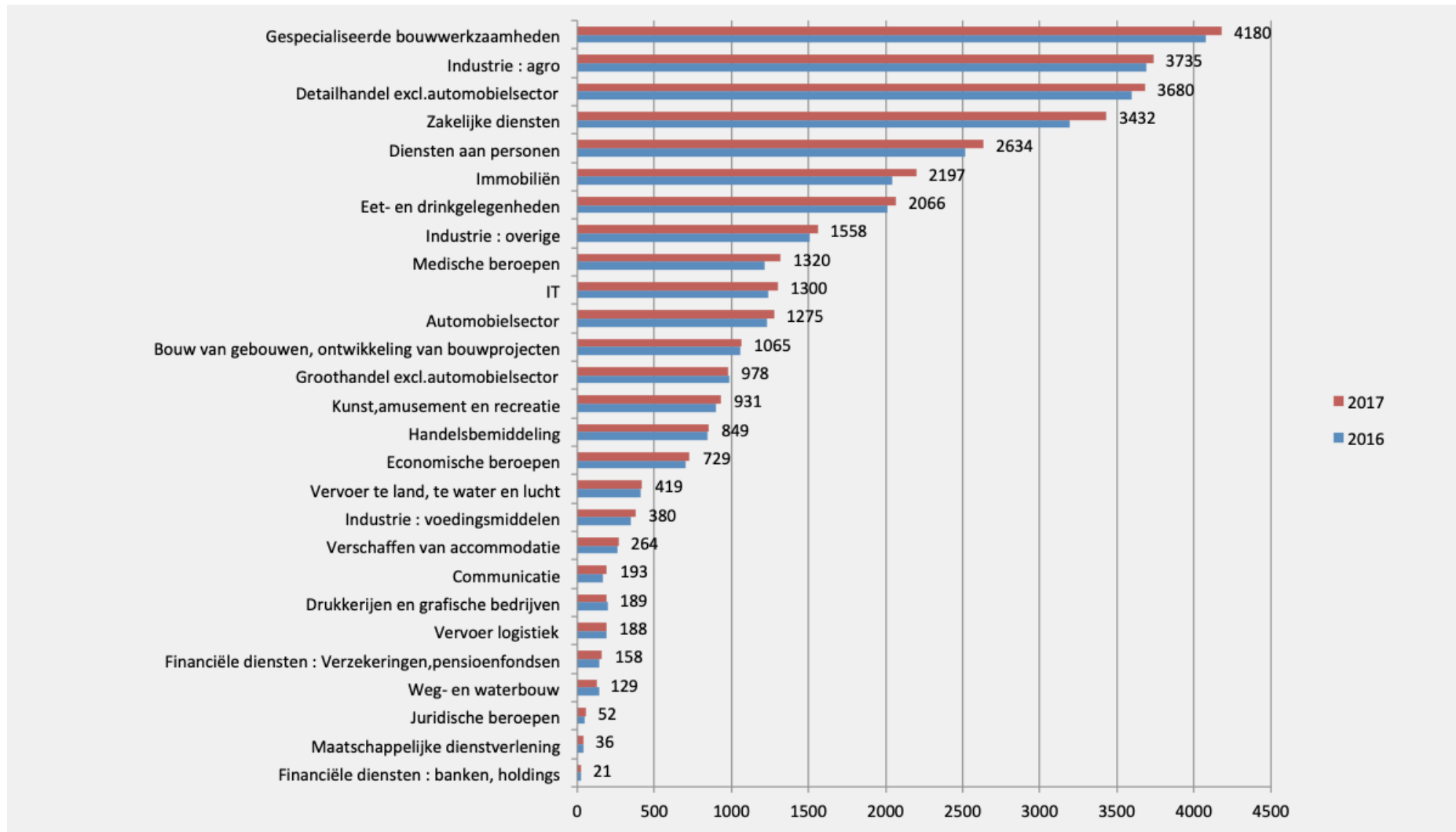
## Namen

### Aandeel KMO's volgens sector, 2008-2017



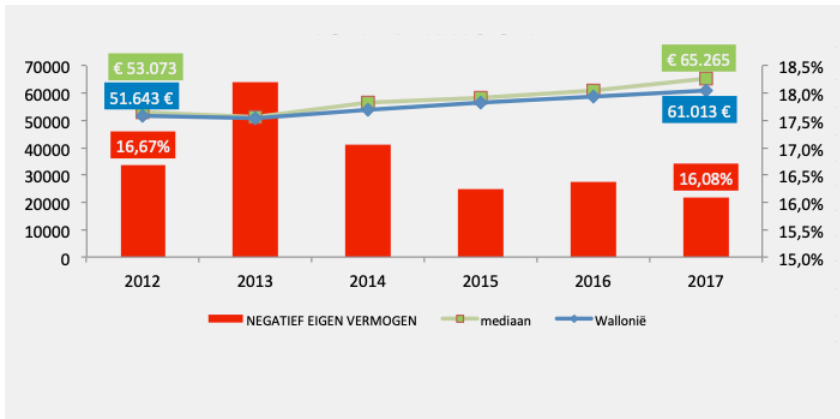
## Namen

### Aandeel KMO's volgens sector, 2017-2017

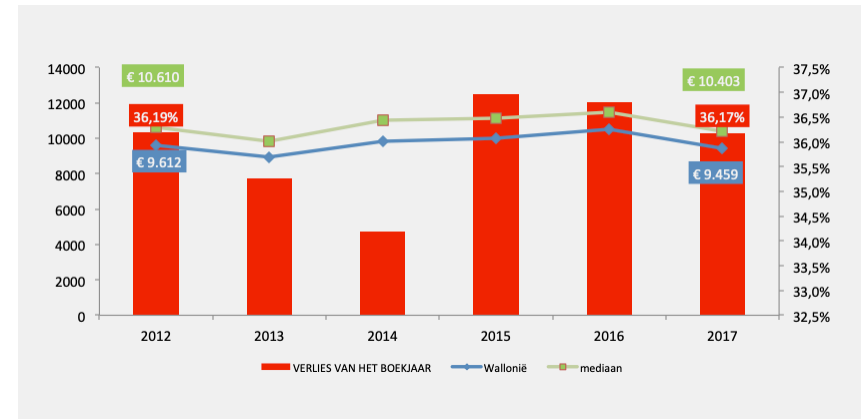


## Namen

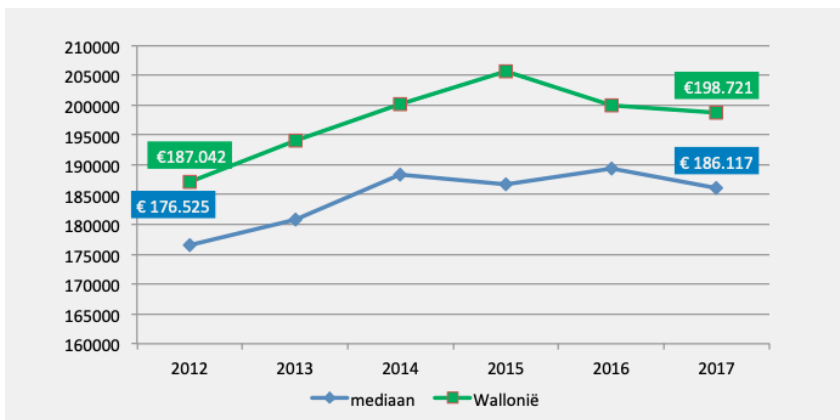
### Eigen vermogen



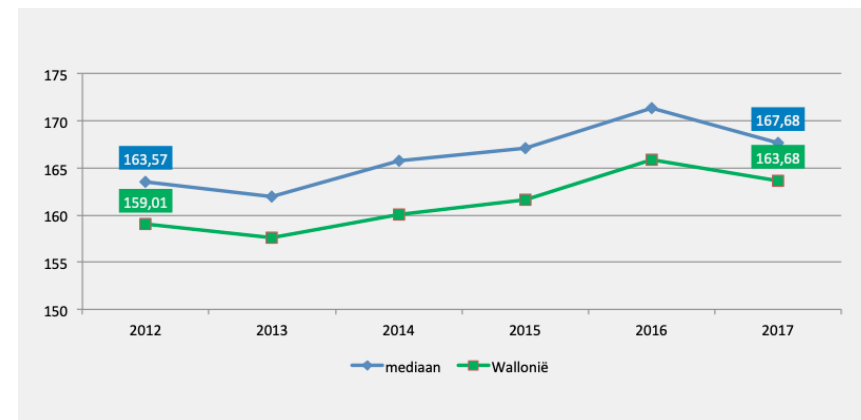
### Bedrijfsresultaat



### Omzet



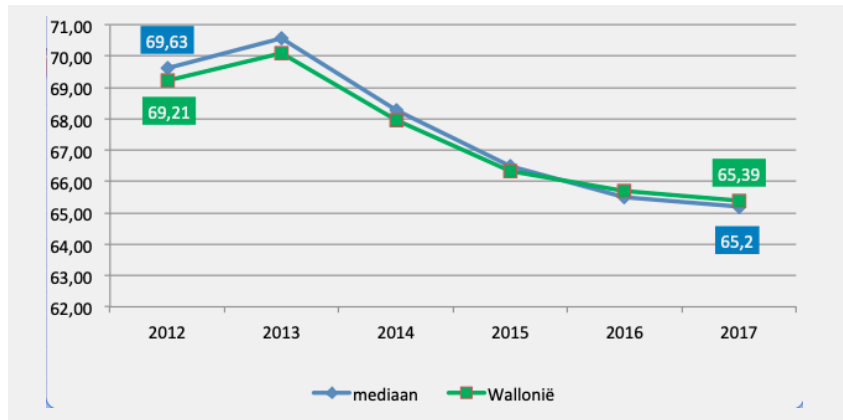
### Bruto Toegevoegde Waarde vs Personeelskosten



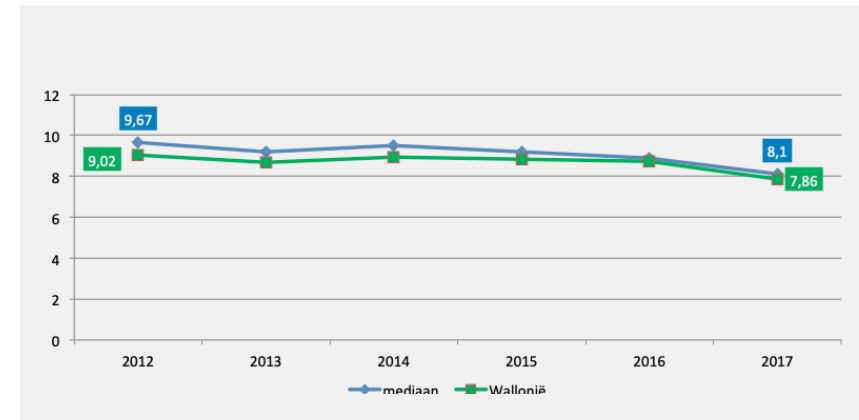


## Namen

### Solvabiliteit



### Rentabiliteit eigen vermogen na belastingen



# Namen

## Boekjaar 2017 - Financiële ratio's - Mediaan

	BRUTO TOEG WAARDE vs PERSONEELSKOST	RENTAB EIGEN VERMOGEN NA BELASTINGEN	SOLVABILITEIT	GRAAD FINAN. ONAFHANKE- LIJKHEID	DEKKING VREEMD VERMOGEN DOOR CASHFLOW	LIQUIDITEIT	FITO-METER	DAGEN KLANTKREDIET	DAGEN LEVER- ANCIERS KREDIET	INVESTERING MVA	BEDRIJFS- RESULTAAT	EIGEN VERMOGEN
<b>DIENSTEN</b>	<b>185</b>	<b>9,2</b>	<b>62,9</b>	<b>37,4</b>	<b>15,5</b>	<b>1,30</b>	<b>0,5858</b>	<b>50</b>	<b>38</b>	<b>11872</b>	<b>10387</b>	<b>51707</b>
Financiële diensten : banken, holdings	106	0,1	50,3	49,6	16,3	1,34	0,5771	27	57	5686	14036	250452
Financiële diensten : Verzekeringen,pensioenfondsen	175	11,7	62,0	37,4	23,9	1,40	0,6033	28	57	24995	24317	74163
Zakelijke diensten	177	9,6	67,0	33,1	18,0	1,28	0,5827	67	41	11577	8565	43447
Immobilien	225	8,2	59,2	41,0	11,8	1,21	0,5907	41	41	15203	13394	74145
Communicatie	174	7,6	47,8	51,8	21,4	1,67	0,5948	24	19	8629	7350	53965
IT	173	11,9	52,5	47,5	25,8	1,84	0,5949	55	24	5792	14239	51630
Handelsbemiddeling	186	7,5	70,9	28,8	10,4	1,20	0,5681	55	41	12120	6515	33946
Diensten aan personen	152	9,2	78,7	18,7	12,8	1,00	0,5612	9	50	15000	4123	20617
Menselijke gezondheidszorg	0	0,0	0,0	0,0	0,0	0,00	0,0000	0	0	0	0	0
Maatschappelijke dienstverlening	203	6,1	71,5	20,7	6,3	0,93	0,5525	18	55	19258	63457	135054
Kunst, amusement en recreatie	151	4,9	68,1	29,3	12,1	1,03	0,5766	55	18	14611	2594	25614
<b>BOUW</b>	<b>140</b>	<b>5,9</b>	<b>67,5</b>	<b>32,7</b>	<b>15,1</b>	<b>1,36</b>	<b>0,5716</b>	<b>48</b>	<b>36</b>	<b>14870</b>	<b>6946</b>	<b>49583</b>
Bouw van gebouwen, ontwikkeling van bouwprojecten	154	2,9	72,7	27,3	7,9	1,21	0,5593	46	48	15369	3885	48053
Weg- en waterbouw	153	10,1	65,7	31,7	23,4	1,25	0,5808	44	22	42054	26215	104470
Gespecialiseerde bouwwerkzaamheden	169	6,8	64,2	35,9	17,9	1,43	0,5749	48	31	14215	7627	48259
<b>INDUSTRIE</b>	<b>296</b>	<b>4,5</b>	<b>67,9</b>	<b>32,1</b>	<b>14,8</b>	<b>1,29</b>	<b>0,5736</b>	<b>65</b>	<b>58</b>	<b>29398</b>	<b>9291</b>	<b>99269</b>
Industrie : agro	147	3,0	71,6	28,2	15,4	1,13	0,5793	49	24	30800	4931	93261
Industrie : voedingsmiddelen	158	6,1	77,6	22,2	15,1	1,03	0,5649	43	55	30831	8760	65328
Industrie : overige	166	5,9	63,6	36,4	13,9	1,55	0,5687	76	72	27776	16429	135343
Drukkerijen en grafische bedrijven	158	7,4	64,3	33,7	16,2	1,13	0,5812	36	19	12600	5220	66624
<b>DETAILHANDEL</b>	<b>158</b>	<b>7,2</b>	<b>73,9</b>	<b>26,1</b>	<b>10,7</b>	<b>1,25</b>	<b>0,5677</b>	<b>18</b>	<b>33</b>	<b>16059</b>	<b>8558</b>	<b>51807</b>
Detailhandel excl.automobielsector	146	7,2	73,9	26,1	10,7	1,25	0,5677	18	33	16059	8558	51807
<b>HORECA</b>	<b>192</b>	<b>9,5</b>	<b>83,7</b>	<b>16,3</b>	<b>12,4</b>	<b>0,68</b>	<b>0,5531</b>	<b>12</b>	<b>32</b>	<b>11293</b>	<b>4011</b>	<b>14941</b>
Verschaffen van accommodatie	141	3,3	75,3	24,0	8,5	0,59	0,5560	13	44	23018	4199	54743
Eet- en drinkgelegenheden	165	13,5	84,7	15,4	12,7	0,69	0,5522	10	29	8980	3974	12013
<b>GROOTHANDEL</b>	<b>165</b>	<b>5,7</b>	<b>65,1</b>	<b>34,9</b>	<b>10,1</b>	<b>1,49</b>	<b>0,5684</b>	<b>39</b>	<b>40</b>	<b>21158</b>	<b>10464</b>	<b>107865</b>
Groothandel excl.automobielsector	156	5,7	65,1	34,9	10,1	1,49	0,5684	39	40	21158	10464	107865
<b>AUTOMOBIEL</b>	<b>156</b>	<b>6,8</b>	<b>75,9</b>	<b>24,0</b>	<b>9,3</b>	<b>1,20</b>	<b>0,5618</b>	<b>22</b>	<b>36</b>	<b>21524</b>	<b>10017</b>	<b>73664</b>
Automobielsector	166	6,8	75,9	24,0	9,3	1,20	0,5618	22	36	21524	10017	73664
<b>TRANSPORT</b>	<b>160</b>	<b>7,8</b>	<b>66,6</b>	<b>33,4</b>	<b>22,7</b>	<b>1,19</b>	<b>0,5766</b>	<b>46</b>	<b>38</b>	<b>56457</b>	<b>12008</b>	<b>81554</b>
Vervoer te land, te water en lucht	218	8,1	68,7	30,6	22,9	1,15	0,5757	46	42	56791	13233	81554
Vervoer logistiek	213	5,4	54,6	43,4	19,7	1,73	0,5850	43	21	36400	8449	80464





**GRAYDON**  
open in business

