

Russische markt: meer dan agro alleen, maar toch...

Nadat de Vlaamse totaaluitvoer richting Rusland in **2009** een klap kreeg van nagenoeg 39%, volgde in de jaren meteen erna een spectaculaire remonte: in amper 3 jaar tijd – 2010, 2011 én 2012 – werd een waardetoeename gerealiseerd van niet minder dan 163%, een verveelvoudiging met een factor 2,6.

Was Rusland in 2009 pas onze 18^{de} exportmarkt, dan bezette het in recordjaar **2012** al de 10^{de} plaats in onze ranglijst van afzetmarkten; het aandeel van Rusland in onze wereldwijde uitvoer steeg in die periode ook van 0,88% in 2009) naar 1,75% in 2012. Dat jaar – 2012 – was onze uitvoer naar Rusland dan ook opgestoomd naar een recordbedrag van net geen 5 miljard euro (4,98 miljard euro).

In **2013** ging het de andere kant op met de Vlaamse export naar Rusland, want die liep alweer 5,42% terug, wat 6,5 procentpunt slechter was dan wat de Vlaamse uitvoer gemiddeld presteerde dat jaar (wereldwijd: +1,05%). Daarmee viel Rusland in 2013 weer net buiten op top 10 van onze exportmarkten – Polen ging met +4,74% over Rusland heen – en op 11 kromp het aandeel van de Russische markt in de Vlaamse jaarexport tot 1,64%.

En toen kwam **2014**, het jaar van het Russische importembargo op Europees varkensvlees, de EU-sancties tegen Rusland n.a.v. de crisis in Oekraïne en de vergeldingsboycot van agrovoedingsproducten uit o.a. de EU. Volgden meteen 2 jaren met rode exportcijfers richting Rusland: in **2014** liep onze afzet in Rusland ruim 1/5 terug (-20,6%) en in **2015** ging er nog eens ruim een kwart af (-25,89%). In drie jaar tijd – 2013, 2014 en 2015 – was de Vlaamse jaarexport naar Rusland teruggevallen tot 2,8 miljard euro weinig meer dan de helft – 55,6% – van het piekbedrag in 2012.

Pas in **2016** en voor het eerst sinds 2012 vervoegde Rusland uiteindelijk weer de groep exportstijgers en liet het zelfs de hoogste procentuele exporttoename optekenen (+14,54%) van alle exportmarkten binnen de top 20. Ook in absolute cijfers was richting Rusland de exportwaardestijging (+406 miljoen euro) ook al goed voor een 6^e plaats binnen diezelfde top 20.

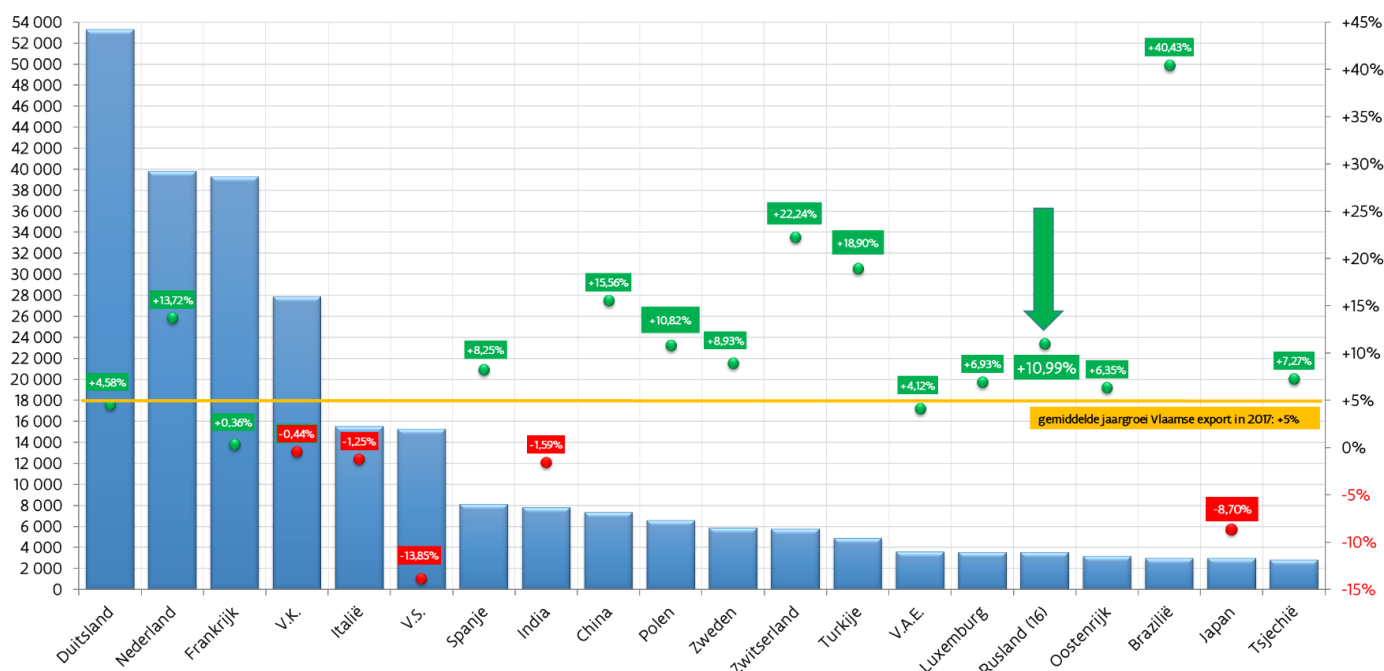
In **2017** beliep de Vlaamse jaaruitvoer naar Rusland 3,53 miljard euro. Dat was 11% hoger dan in 2016. Door die toename prijkte het zowaar opnieuw op de landenlijst met aanzienlijke exportstijgingen (zie grafiek verderop). De exportklim was ook vrij egaal gespreid over het gros van de sleutelsectoren, samen goed voor liefst 84% van de totale afzet. Die 3,53 miljard euro Vlaamse jaarexport richting Rusland in 2017 blijft echter nog altijd ruim 29% onder het recordbedrag uit 2012 (4,98 miljard euro). Rusland haalt daarmee een 16^e plaats als exportmarkt, met een aandeel van 1,11% in de totale Vlaamse jaaruitvoer en na Luxemburg, maar voor Oostenrijk.

Wereldwijd importeerde Rusland in 2017 voor 210,49 miljard aan goederen, wat correspondeerde met een aandeel van 1,32% in de mondiale invoer. Rusland bezette daarmee in 2017 de 20^e plaats onder de importerende landen. Als leverancier speelde Vlaanderen in 2017 een rol van 1,68% in de Russische totaalimport.

De behoorlijke 11% exportjaargroei uit 2017 zette niet door tijdens het **eerste kwartaal van 2018**: onze Q1-export naar Rusland kwam immers uit op een kleine 850 miljoen euro, wat 8,41% minder was dan de 924 miljoen euro in Q1-2017.

Top 20 Vlaamse exportmarkten 2017

x EUR miljoen (linkeras); % verloop jaar-op-jaar tegenover 2016 (rechteras)



Het meest frappant was de toename bij *chemie en farma* (+16,5%), *wagens* (+51%), *machines en mechanica* (+9,7%), *kunststoffen* (15,7%), *textiel* (+31,5%) en – vreemd genoeg – ook *plantaardige producten* (+40,4%), waarbij vooral de uitvoerwaarde van *fruit* in 2017 ruim verviervoudigde.

Dat terwijl in 2017 de globale uitvoer van (verwerkte) voeding naar Rusland dan weer 9% achteruitging. Dat kan enigszins opvallend lijken aangezien Rusland Europese *agrovoedingsproducten* in 2017 nog altijd op de zwarte importlijst had staan. Dat blijft al zeker zo tot 31 december 2019, want tot die datum is het importverbod op landbouwproducten inmiddels al verlengd.

Van *vlees* (-35,3%) en *zuivel* (-89,8%) verschrompelde de export verder tot zo goed als nihil. Van *groente* (+27,3%) en *fruit* (x4; overwegend *bessensoorten*) en *bereide vleesproducten* ging de export in 2017 wel vooruit, maar of het daarbij gaat om een structurele herneming van de export valt niet sluitend te beantwoorden.

Een verklaring voor de toegenomen uitvoer van boycotproducten valt moeilijk te geven, maar het zou daarbij kunnen gaan om Vlaams exportfruit dat – herlabeld – via Servië, Bosnië-Herzegovina naar Rusland wordt doorgevoerd of zelfs via Wit-Rusland, waarmee het een douane-unie vormt, de *Eurasian Economic Union*, samen met Kazachstan, Armenië en Kirgizië.

In 2017 voerde Vlaanderen voor 62,9 miljoen euro aan agrovoeding uit naar Rusland, een bedrag dat een kleine 60% hoger lag dan in 2016, maar dát was dan wel het jaar, waarin de afzet van onze landbouwproducten in Rusland een absoluut bodempeil bereikte van niet eens 40 miljoen euro. Ook beliep in 2017 de agroafzet in Rusland nog altijd maar 17,7% van die in pre-boycotjaar 2013 (356 miljoen euro).

Het **eerste kwartaal van 2018** zag voor 27,43 miljoen euro aan agrovoedingsproducten richting Rusland vertrekken, alweer een stijging van 66,6% tegenover het eerste kwartaal van 2017. De stijgingen doen zich inmiddels zelfs iets breder voor doorheen de diverse agrosectoren, maar het waarom daarvan kan niet met stelligheid worden geduid.

Het spreekt vanzelf dat de Russische ban een pijnlijke impact heeft (gehad) op de agrovoedingsuitvoer uit heel de **Europese Unie** naar Rusland. Sinds het embargo is ingegaan, is die in vier jaar tijd gehalveerd van 11,8 miljard euro in 2013 tot nog maar 6 miljard euro in 2017.

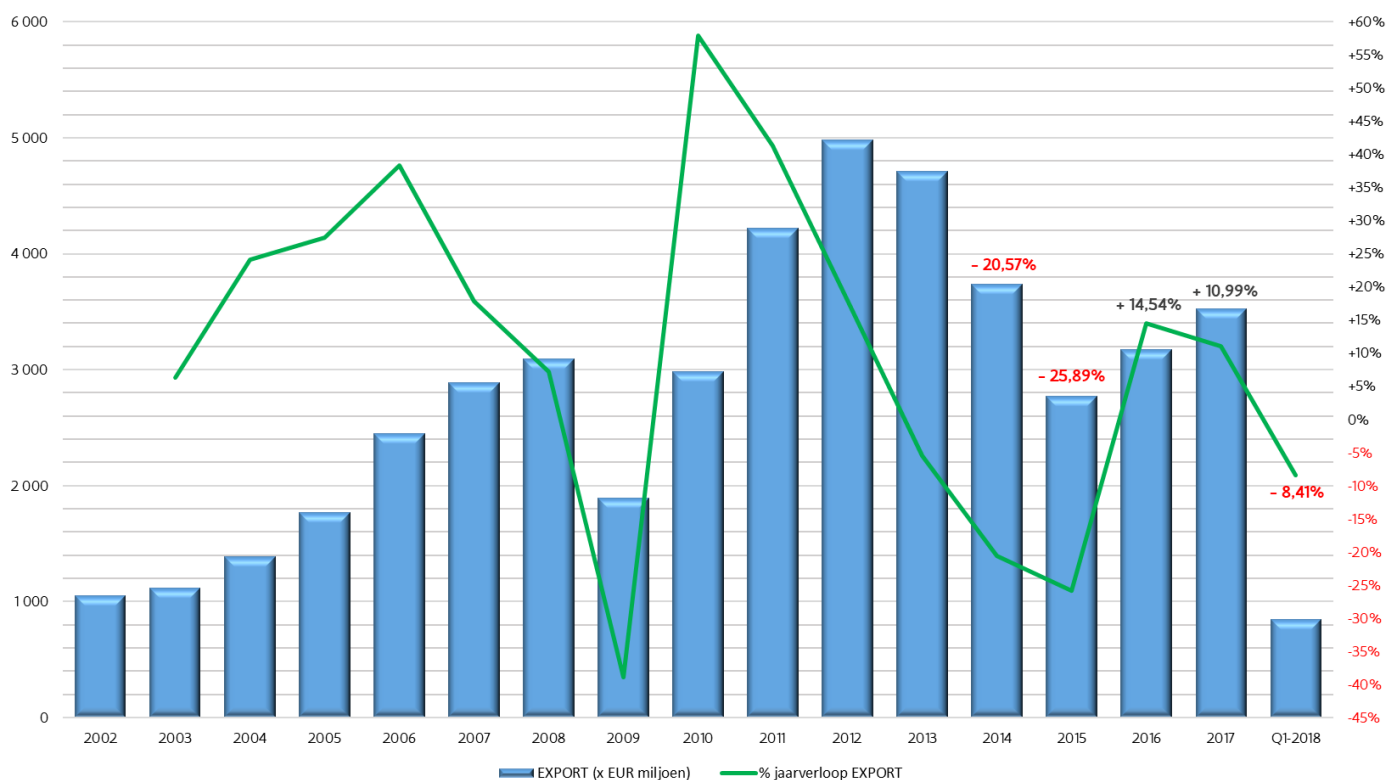
Toch was 2017 het jaar waarin de uitvoer al 20% hoger ging dan in 2016 en Rusland toch alweer tot de vierde agrokant van de EU maakte (na de VS, China and Zwitserland).

De wereldwijde agrovoedingsuitvoer vanuit de EU heeft in 2017 wel een recordpeil bereikt van 138 miljard euro, 5,2% meer dan in 2016 en 15% hoger dan in 2013.

Enkel voor *fruit*, *vlees van gevogelte* en *zuivelproducten* – niet toevallig producten getroffen door het Russische embargo – lag de wereldwijde EU-export in 2017 nog altijd lager dan in 2013.

Vlaamse export naar Rusland 2002 - 2018 (Q1)

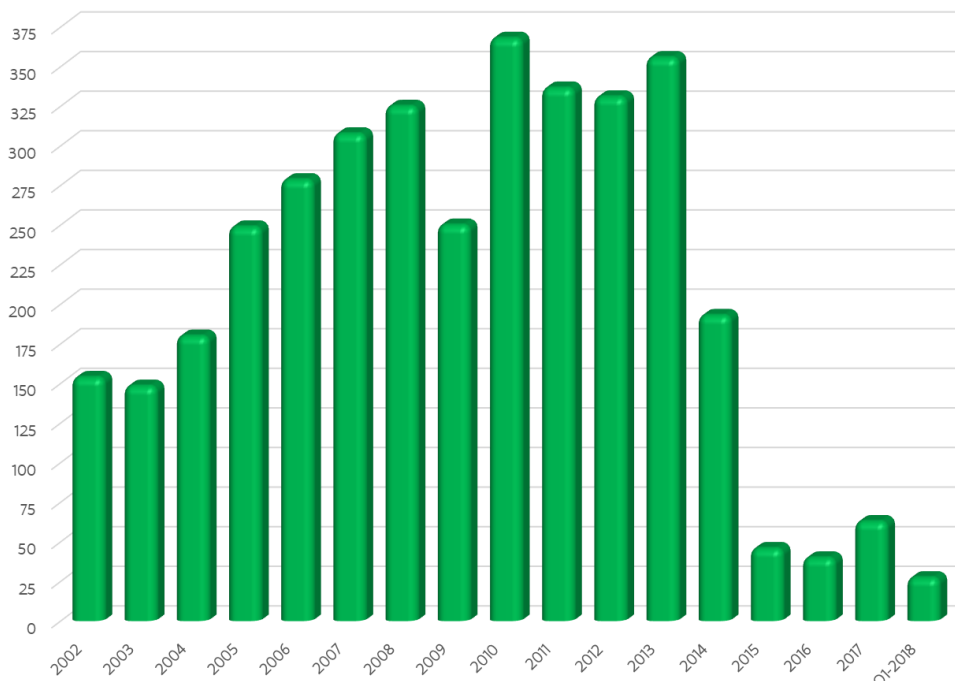
x EUR miljoen (linkeras) en % jaarverloop (rechteras)



Vlaanderen – Rusland: agro-uitvoer vóór en na 2014

Vlaamse export agroproducten naar Rusland (2002 - 2018/Q1)

(x EUR miljoen)



Het embargo op agrovoedingsproducten werd door Rusland afgekondigd op 7 augustus 2014. Vandaar dat we – in wat volgt – het gebruikte cijfermateriaal telkens afzetten tegen 2013 als referentiejaar, vóór de boycot van kracht werd. Hoe belangrijk de Russische markt wel was voor onze agrovoedingsexporteurs mag wel blijken uit de cijfers die hierna volgen:

in 2013, het jaar vóór de Russische agrobeycott van kracht werd (7-08-2014), kwamen 4 van de getroffen sectoren voor in de top 20 met Vlaamse exportproducten naar Rusland.

Met name 3 ervan staken erbovenuit: **fruit** op 9 met 3,28% aandeel in de waarde van de totaaluitvoer (4,71 miljard) naar Rusland, **vlees** (op 13 met 1,4% aandeel) en **groenten** (op 20 met 0,86% inbreng in het totaal).

Voor alle boycotproducten samen (fruit, groente, vlees, zuivel, meelproducten...) positioneerde Rusland zich in 2013 als **8^e exportklant** voor Vlaanderen met een aandeel van 2,44% in de Vlaamse totaalexport van de getroffen agroproducten. Treffend is dat dit een hogere rangschikking was dan de Vlaamse totaalexport naar Rusland in zijn geheel: daar was Rusland pas onze **11^e klant** met 1,61% aandeel in exporttotaal, meteen ook een indicatie van het niet-onaanzienlijke exportbelang van de gebannen exporttakken.

Voor **fruit** (HS 08) stond Rusland nóg hoger gerangschikt: als fruitimporteur was de Russische Federatie in 2013 zelfs de **4^e klant** (met 154,6 miljoen euro aan export) met niet minder dan 7% van de 2,21 miljard euro aan wereldwijd uitgevoerd **fruit** (na Duitsland, Frankrijk en Nederland, maar voor het Verenigd Koninkrijk).

Gaan we wat meer in detail – en daarvoor schakelen we over op Belgische cijfers – dan stonden in 2013 qua exportwaarde naar Rusland, *verse peren* (99 540 ton of 95,7 miljoen euro) en *appels* (23 63 ton of 18,2 miljoen euro) afgetekend aan kop, samen goed voor een 114 miljoen euro in 2013. Ruim 1/3 van de Belgische *peren*export (37,11%) vertrok naar Rusland en zo een 11 % van wat ons land wereldwijd aan *appelen* exporteerde, kwam op de Russische markt terecht.

Comtrade-cijfers geven immers aan dat in 2013 Rusland 28% van zijn importperen in België betrok, vóór andere leverancierslanden als Argentinië en Nederland, die instonden voor resp. 23,6% en 10,78% van de Russische invoer.

Daarnaast was Rusland ook een substantiële exportmarkt voor **vlees** (HS 02): 2,35% van wat Vlaanderen vóór de boycot wereldwijd aan *vlees* uitvoerde, kreeg zijn afzet in Rusland. Daarmee werd het onze **7^e exportmarkt** na Het Verenigd Koninkrijk met 3,62% van de vleesuitvoer en vóór Tsjechië met 1,76% ervan.

Voor *varkensvlees* uit België was Rusland het nummer 8 onder de internationale klandizie. Het vertegenwoordigde in 2013 liefst 14,3% van de totale Belgische export aan landbouwproducten naar Rusland, dat overigens afnemer was van 3,41% van de Belgische werelduitvoer van varkensvlees. Sterker nog: van al onze exportbestemmingen buiten de EU, was Rusland de allerbelangrijkste met een aandeel van liefst 38% in de Belgische extra-communautaire export van de vleessoort.

Tot slot kon Rusland ook als afzetmarkt voor **groenten** (HS 07) niet worden onderschat, want ook die was in 2013 al goed voor een exportwaarde van 40,7 miljoen euro (2,37% van de totaalexport aan *groenten*) en goed voor een 6^e plaats op onze internationale klantenlijst (na Italië en vóór Spanje, met resp. 24,5 miljoen euro méér en 7,5 miljoen euro minder vermarkte groente). Zo waren in Rusland met name Belgische *tomaten* erg gegeerd, goed voor zowat de helft van de groente-uitvoer naar Rusland en voor 6,9% van de totale Belgische export aan landbouwproducten erheen.

Eind 2016 was de jaarexport van (geboycotte) agrovoedingsproducten naar Rusland (40 miljoen euro) verdampt tot welgeteld 11,2% van de exportwaarde in 2013 (356 miljoen euro), een verlies van een volle 316 miljoen euro (of -90,7%).

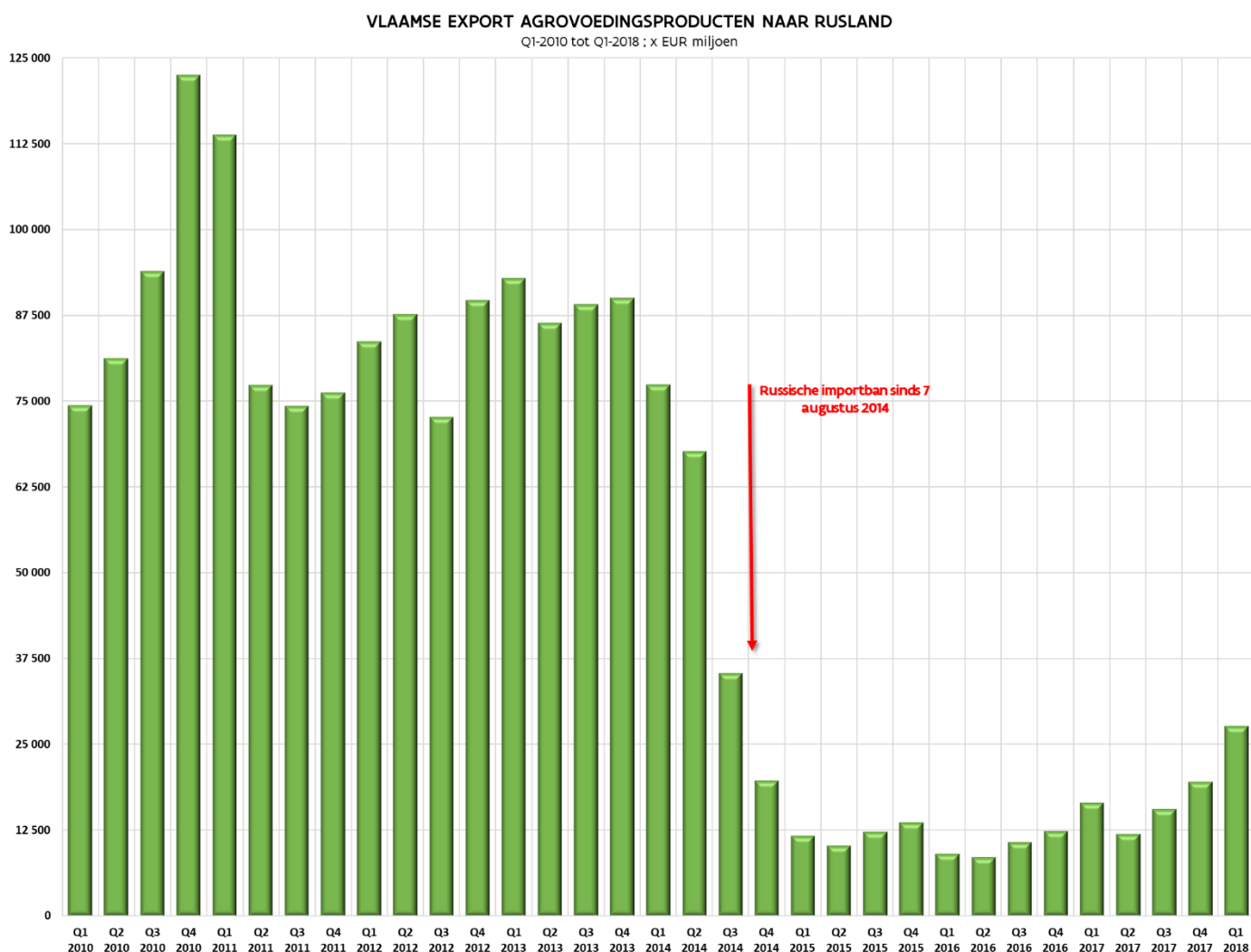
Was Rusland in pre-boycottijden (2013) nog goed voor 2,44% van de Vlaamse “agro-uitvoer” en daarmee onze 8^e klant (356 miljoen euro), dan was het land in 2016 helemaal weggezakt tot de 36^e positie onder ons cliënteel voor landbouwproducten, met nog amper 40 miljoen euro aan invoer uit onze regio of een schamele 0,25% van onze totaaluitvoer aan *fruit, vlees, groente, zuivel... en andere agrovoedingsproducten*.

Exportcijfers voor **2017** geven te zien dat Rusland als agrokant (63 miljoen euro) inmiddels alweer opgeklommen is tot de 25^e plaats, goed voor 0,37% van de wereldwijde afzet van landbouw/voedingsproducten.

3 maanden ver in 2018 stond Rusland met 27,43 miljoen euro aan Vlaamse agro-export – zelfs al 15^e, met 0,68% van onze kwartaaluitvoer ervan achter de naam.

VLAAMSE CIJFERS ?

Op basis van de beschikbare exportcijfers voor Vlaanderen – maximaal detailniveau CN2 of een tweecijferige douanecode – kunnen we enkel bij benadering een indicatie te geven van het regionale “gehalte” van de Belgische export van de geboycotte producten naar Rusland. Het gaat dus wel degelijk om ramingen en niet om hard cijfermateriaal. Wanneer we alweer **2013** als referentiejaar nemen, kunnen we dan ook ruwweg stellen dat **Vlaanderen toen gemiddeld 95,54%** uitmaakte van de totale Belgische export van de producten uit de Russische agrobeycot. Dat aandeel varieerde uiteraard nog naar gelang van de specifieke productgroepen:



Product (HS2)	Vlaams % aandeel in Belgische export
HS 02: vlees	94,83 %
HS 03: vis en schaaldieren	100 %
HS 04: zuivel	77,77 %
HS 07: groenten	99,97 %
HS 08: fruit	99,56 %
HS 15 ^(*) : oliën en vetten	93,99 %
HS 16 ^(*) : vlees- en visbereidingen	100 %
HS 19 ^(*) : bepaalde bereidingen van graan / gebak	98,17 %
HS 21 ^(*) : voeding divers	76,19 %

^(*) voor deze productcodes is het effect van de boycot erg partieel, in die zin dat die maar een handvol specifieke deelcodes ervan treft (b.v. enkel HS 160100 “worst” of HS 19019011 “welbepaalde meel- of moutbereidingen zonder toegevoegd melkvet” of nog HS 150300 “varkensstearine”).

Al die handelsversturende maatregelen hebben ook onze uitvoer naar Rusland zeker geen goed gedaan, al was onze uitvoer naar Rusland in 2013 ook al 5,42% achteruitgegaan, nog het meest bij *wagens en kunststoffen*, maar toch ook al wat bij *plantaardige producten*.

Toch incasseerde de agrovoedingssector al vanaf de tweede jaarhelft in 2014 zware klappen en zag die de uitvoer naar Rusland gewoonweg opdrogen: zo werd vóór de handelsboycot b.v. nog 40 procent van de Belgische oogst van conférenceperen – ongeveer 140 000 ton – verscheept naar Rusland, een markt waar trouwens 40 à 50 procent van alle voeding wordt geïmporteerd.

Maar tegelijkertijd zakte ook de afzet ineen van *farma, wagens, machines en apparatuur*. In die takken ging gezamenlijk ruim een half miljard euro aan export verloren tegenover “maar” 150 miljoen euro bij de geboycotte landbouwproducten, maar dat verlies trof de sector wel vol in het hart: het percentage “landbouwproducten” in de totaaluitvoer naar Rusland kalfde af van 7,02% in 2013 tot 4,81% in 2014 en 1,08% in 2015, tot een percentage dat in 2016 verder wegsmolt tot nog net 0,7%.

Om u nog een idee te geven van de tuimeling die de agro-export naar Rusland inmiddels heeft genomen, zetten we even de volgende sprekende cijfers op een rij: in 2010 piekte de afzet van agrovoeding in Rusland op 368 miljoen euro, meteen goed voor 12,3% van het Vlaamse uitvoertotaal naar Rusland.

Drie jaar later – in 2013 – toen er nog geen sprake was van welk embargo dan ook – beliep de Vlaamse agro-uitvoer naar Rusland nog altijd 356 miljoen euro, wat dat jaar neerkwam op 7,55% van de Vlaamse totaaluitvoer ernaartoe. In 2016 haalde onze agroafzet in Rusland nog maar net 40 miljoen euro, niet eens 11% van het totale exportbedrag in het recordjaar 2010.

In 2016 liep de agro-uitvoer naar Rusland in zijn geheel nog maar eens 13% terug tegenover de stevige globale exporttoename erheen (+13,1%). Weinig verrassend dan ook dat het in 2016 de productgroepen buiten de sanctiesfeer zijn geweest die de uitvoergroei hebben aangejaagd na 3 jaar van teruglopende export.

Onze man in Moskou, André De Rijck, beaamt dat conférenceperen nog altijd te vinden zijn in tal van Russische supermarkten, maar de etiketten wijzen de peren thuis in landen als Soedan (!), Zuid-Afrika, Argentinië of Bosnië, ook al zijn ze vrijwel uitsluitend afkomstig uit de Belgische of Nederlandse teelt. Hoe dat Belgische fruit in de Russische winkels terecht komt, daar heeft men het raden naar, maar het vermoeden bestaat dat het gaat om herlabelde (produced in “non-EU country”) en heruitgevoerde boycotproducten van EU-origine vanuit landen als Servië, Bosnië-Herzegovina, Wit-Rusland en Kazachstan, die de importvoedselban pogen te omzeilen door “Westers” voedsel van een eigen oorspronglabel te voorzien.

Het is in dat opzicht dan ook opmerkelijk dat in 2016 de *peren* export naar een aantal van die Oost-Europese landen opvallend sterk is opgelopen en – wat nog treffender is – niet alleen naar de niet-EU-lidstaten als Bosnië-Herzegovina (+155% van 1 400 ton in 2015 tot 3 450 ton in 2016) of Servië (+837% van 134 ton in 2015 tot 1 255 ton in 2016). Daarnaast importeerden ook enkele Centraal-Europese EU-landen de afgelopen jaren fors hogere tonnages aan peren uit België: Tsjechië (+91,5%), Polen (+62,3%), Estland (maal 7 !), Bulgarije (maal 45!) en Slovakije (+95,1%) Of in die landen meteen ook de eindconsument woont die de Belgische *conférence* savouereert of ze “in transit” doorreizen naar Rusland, dat kan echter niet sluitend worden beantwoord.

Hoe dan ook neemt de Russische overheid inmiddels wel maatregelen tegen *sluikhandel*, o.a. via een recent importverbod – uit maart 2018 – op zuivel uit **Wit-Rusland**, een doorvoerland voor heel wat zuivelproducten, die volgens Moskou wel uit Europa moeten komen, want Wit-Rusland is geen zuivelproducent van belang.

Ook de **EU-exportrestricties** in de handel met Rusland zullen de Vlaamse export hebben getroffen, al valt de impact ervan ook al niet met zekerheid te becijferen. Bij enkele van de potentieel getroffen productgroepen was in 2016 nog altijd een teruggang of vertraging merkbaar van de export naar Rusland: bij *optica- en precisie-apparatuur* (+0,67%) was die iets minder uitgesproken dan in 2014 (-43,6%) en 2015 (-12,76%), bij *voertuigen* (+1,53%) na dalingen met resp. 20,6% en 55% in 2014

en 2015. Bij *machines & mechanica* kwam er in 2016 dan weer een remonte na dalingen van 30% en 19% in 2015 en 2014.

Wat ongetwijfeld ook zijn effect heeft gehad op onze afzet in Rusland – en niet alleen die van de gebannen producten – is de ontwaarding van de roebel, die op de Russische markt de inflatie heeft aangewakkerd én meteen ook de vraag naar duurder euro-importgoed.

Inmiddels gaat Rusland ook resoluut door met het **importsubstitutiebeleid** dat sinds 2014 versneld werd ingevoerd. Zo investeert het fors in de akkerbouwsector en de kunstmestproductie en wordt het ingezaaide areaal fors uitgebreid. Daarnaast zouden Russische landbouwers ook kunnen rekenen op lage olie- en grondprijzen.

Rusland wil vooral inzetten op granen, groenten en ook de aardappelteelt en de uitbreiding van de aardappelverwerkingscapaciteit krijgen meer aandacht. Rusland overweegt zelfs een handelsboycot in te voeren voor diepvriesfrietten uit de VS en het “Westen” als reactie op bijkomende sancties die ze in april tegen Rusland afkondigden.



Federaal Agentschap
voor de Veiligheid
van de Voedselketen

Controlebeleid
Internationale zaken

AC - Kruidtuin
Food Safety Center
Kruidtuinlaan 55
B-1000 Brussel
Tel.: 02 211 82 11
Fax: 02 211 86 30

S4.pccb@favv.be
www.favv.be
ON 0267.387.230

Correspondent :
Toestelnummer :

E-mail :

Uw brief van

Uw kenmerk

Ons Kenmerk
1520636

Bijlagen

Datum

13-06-2018

Betreft :

Newsflash 2018/17 - Producten van dierlijke oorsprong voor
humane consumptie

Russische Federatie Algemeen invoerverbod landbouwproducten

Deze Newsflash vervangt Newsflash 2017/29.

De Russische autoriteiten kunnen heel vlug van mening veranderen voor wat betreft de producten waarop het embargo van toepassing is. Daarnaast staan de mededelingen van de Russische overheid open voor interpretatie en zorgen op die manier voor verwarring.

Daarom gebeurt elke export naar de Russische federatie onder de verantwoordelijkheid van de operator.

Op 7 augustus 2014 kondigde de Russische eerste Minister Medvedev een lijst aan van producten die vanaf deze datum gedurende één jaar niet meer vanuit de Europese Unie, de Verenigde Staten, Canada, Noorwegen en Australië naar Rusland uitgevoerd mogen worden.

Op 20 oktober 2014 werden er een aantal producten aan deze lijst toegevoegd. Deze producten (hieronder in het rood) mogen sinds 21/10/2014 niet meer geëxporteerd worden naar Rusland.

Op 25 juni 2015 werden nieuwe producten aan de productenlijst toegevoegd. Deze producten (hieronder in het groen) mogen sinds 25/6/2015 niet meer geëxporteerd worden naar Rusland.

Op 25 oktober 2017 werden nieuwe producten aan de productenlijst toegevoegd. Deze producten (hieronder in het paars) mogen sinds 25/10/2017 niet meer geëxporteerd worden naar Rusland.

Vanaf 14 mei 2018 worden enkele beperkingen ingetrokken. Bijgevolg werden GN 1602 49 (bevattende varkensvet) en GN 1602 90 (bevattende slachtafvallen of vet van varkens) uit de tabel hieronder verwijderd.

Onze opdracht is te waken
over de veiligheid van de
voedselketen en de
kwaliteit van ons voedsel,
ter bescherming van de
gezondheid van mens, dier
en plant.

.be

Het betreft volgende producten:

GN-code****)	Lijst van producten *) **)
0201	Vlees van runderen, vers of gekoeld
0202	Vlees van runderen, bevroren
0203	Varkensvlees, vers, gekoeld of bevroren
0206** (met uitzondering van 0206 10 100 0, 0206 22 000 1, 0206 29 100 0, 0206 30 000 1, 0206 30 000 3, 0206 41 000 1, 0206 49 000 1, 0206 80 100 0, 0206 90 100 0*****)	Eetbare slachtafval van runderen, van varkens, van schapen, van geiten, van paarden, van ezels, van muilieren of van muilezels, vers, gekoeld of bevroren (met uitzondering van goederen bestemd voor de vervaardiging van farmaceutische productie*****)
0207	Vlees en eetbare slachtafval van pluimvee aangeduid onder code 0105, vers, gekoeld of bevroren
0209	Varkensvet dat gescheiden van mager vlees is en pluimveevet, niet gesmolten noch anderszins geëxtraheerd, vers, gekoeld, bevroren, gezouten, gepekeld, gedroogd of gerookt
Uit 0210**	Vlees gezouten, gepekeld, gedroogd of gerookt Slachtafval van runderen en varkens Bloem voor voeding (meel) van fijn of grof gemalen vlees en vleesproducten
Uit 0301**	Levende vis (met uitzondering van zalmalevins (Salmo salar) en forel (Salmo trutta, Oncorhynchus mykiss))
0302, 0303, 0304, 0305, 0306, Uit 0307**, 0308	Vis en schaaldieren, mosselen en andere aquatische invertebraten (met uitzondering van oester- en mosselzaad)
Uit 0401**, uit 0402**, Uit 0403**, uit 0404**, Uit 0405**, uit 0406	Melk en zuivelproducten (met uitzondering van lactosevrije melk en lactosevrije zuivelproducten voor therapeutische en preventieve dieetvoeding)
0701 (uitgezonderd 0701 10 000 0), 0702 00 000, 0703 (uitgezonderd 0703 10 110 0), 0704, 0705, 0706, 0707 00, 0708, 0709, 0710, 0711,	Groenten, eetbare wortels en knollen (met uitzondering van pootgoed, uienzaad, plantgoed van hybride suikermaïs, erwten om te planten)

0712 (uitgezonderd 0712 90 110 0), 0713 (uitgezonderd 0713 10 100 0), 0714	
0801, 0802, 0803, 0804, 0805, 0806, 0807, 0808, 0809, 0810, 0811, 0813	Fruit en noten
1501**	Varkensvet (inclusief spek) (reuzel inbegrepen) en pluimveevet, ander dan dat bedoeld bij code 0209 of 1503
1502**	Rund-, schapen- of geitenvet, ander dan dat bedoeld bij code 1503
1503 00	Varkensstearine, spekolie, oleostearine, oleomargarine en talkolie, niet geëmulgeerd, niet vermengd, noch op andere wijze bereid"
Uit 1901 90 110 0**, Uit 1901 90 910 0**	Voedsel of afgewerkte voedingsmiddelen (met uitzondering van biologisch actieve supplementen, vitamine –mineralencomplexen, smaakadditieven, proteïneconcentraten (van dierlijke en plantaardige oorsprong) en hun samenstellingen, voedingsvezels, voedingsadditieven (inclusief samengestelde)
Uit 1901 90 990 0**	levensmiddelen bereid door middel van kaasproductietechnologie en bevattende minimaal 1,5 gewichtspersent melkvet
Uit 2106 90 920 0**, Uit 2106 90 980 4**, Uit 2106 90 980 5**, Uit 2106 90 980 9**	

* Met het oog op de toepassing van deze lijst, moet men zich uitsluitend baseren op de GN-code, de naam van het product wordt getoond voor het gemak.

** Voor deze code geldt het verbod enkel op de producten die vermeld worden in de lijst van producten.

*** Met uitzondering van producten die bestemd zijn voor babyvoeding.

**** De GN-codes kan u terugvinden op de website van de Belgische douane: http://tarweb.minfin.fgov.be/start_page.htm (klikken op nomenclatuur, vervolgens verder zoeken via het gele foldertje rechts van de rubrieken).

Wanneer op de Russische lijst codes van 4 cijfers zijn weergegeven, vallen alle producten die met die 4 cijfers beginnen eronder. De goederen die op de Russische lijst met 10 cijfers zijn aangeduid, kunnen mogelijk niet als dusdanig worden teruggevonden in de gegevensbronnen waarover wij beschikken; hiervoor moet teruggegrepen worden naar de codes van 8 cijfers.

***** Met uitzondering van goederen, die bestemd zijn voor het vervaardigen van farmaceutische productie, waarbij het doelgerichte gebruik van de ingevoerde goederen bevestigd moet worden door het Ministerie van Industrie en Handel van de Russische Federatie volgens de door het Ministerie goedgekeurde procedure. Om de onderhavige positie te gebruiken, moet men zich laten leiden door de goederencode van de Goederennomenclatuur voor Buitenlandse Handel van de Euraziatische Economische Unie,

DECREE
OF THE GOVERNMENT OF THE RUSSIAN FEDERATION

Of 25 October 2017 No.1292

On the introduction of amendments to the annex to the resolution of The Government of the Russian Federation of August 7, 2014 No. 778

The Government of the Russian Federation **states**:

1. To make an appendix to the Resolution of the Government of the Russian Federation of August 7, 2014 No. 778 "On Measures to Implement the Presidential Decree No. 560 of August 6, 2014, June 320, June 24, 2015, June 29, 2016 No. 305 and 30 June 2017 No. 293 (Collected Legislation of the Russian Federation, 2014, No. 32, Article 4543, No. 34, Article 4685, 2015, No. 26, Article 3913, No. 33, Article 4856, No. 39, Article 5402, 2016, № 10, item 1426, № 23, item 3320, № 28, item 4733, № 38, item 5546, № 44, item 6142, 2017, № 22, item 3161, № 28, item 4164) with the following changes:

a) add the following items:

"0103 (excluding 0103 10,000 0) Live pigs (excluding purebred breeding animals)

0206 (excluding 0206 10 100 0, Food by-products of cattle, pigs, sheep, goats, horses, donkeys, mules or hinnies, fresh, chilled or frozen (excluding goods for the production of pharmaceutical products *****)

0206 22 000 1.0206 29 100 0,
0206 30 000 1.0206 30 000 3,
0206 41 000 1, 0206 49 000 1,
0206 80 100 0, 0206 90 100 0 *****)

0209 Pork fat, separated from lean meat, and poultry fat, not flushed or not extracted in another way, fresh, chilled, frozen, salted, in brine, dried or smoked

1501 Pork fat (including lard) and fat Poultry, other than the fat of heading 0209 or 1503

1502

Fat of cattle, sheep or goats, other than the fat of heading 1503

1503 00

Lard stearin, lard-oyl, oleostearin, oleo-oyl and animal oil, not emulsified or unmixed, or not prepared in any other way;

b) add a footnote seventh as follows:

"***** With the exception of goods intended for the production of pharmaceutical products, with the confirmation of the intended purpose of the imported goods, carried out by the Ministry of Industry and Trade of the Russian Federation in accordance with the procedure established by it.

For the purposes of applying this position, it is necessary to be guided both by the code of CN FEA EEU and by the name of the goods. "

2. The Ministry of Industry and Trade of the Russian Federation shall develop and approve the procedure for confirming the purposeful destination of imported goods intended for the production of pharmaceutical products provided for in the annex to Government Decree No. 778 of August 7, 2014 "On Measures to Implement the Presidential Decrees of 6 August 2014 No. 560, No. 320 of June 24, 2015, No. 305 of June 29, 2016 and No. 293 of June 30, 2017, and classified by the CN FEA EEU code 0206. Commodity Nomenclature for Foreign Economic Activity of the Eurasian Economic Union.

Chairman of the Government of the Russian Federation

D.Medvedev

Maandexport agrovoedingsproducten naar Rusland 2013 - 03/2018

(x EUR miljoen)

