

Vlaamse buitenlandse handel 08/2021

uitvoer: +34,92% ; invoer +34,42%

Na exportdalingen in januari (-9,97%) en februari (-5,30%) volgde in maart uiteindelijk een kentering met de eerste exportstijging in 2021 (+21,11%). Daardoor liet de Q1-export in 2021 nog net een groeicijfer noteren tegenover Q1-2020 (+1,69%). Maart luidde meteen ook het begin in van een reeks aanhoudende maandstijgingen voor onze export, die de **tweedekwartaalsgroei** (Q2-2021) zelfs op een fikse **46,8%** brachten tegenover Q2-2020, weliswaar het zwaarst geteisterde coronakwartaal.

Ook aan het begin van Q3-2021 stoomde de Vlaamse maanduitvoer voort met in juli een toename van een kleine 30% en ook de augustusexport (30,12 miljard euro) die **alweer een forse 34,92% hoger** ging dan in augustus 2020 (22,32 miljard euro). De exportstijging in augustus 2021 werd op die manier de 6^e maandstijging op rij, niet alleen ruim 1/3 hoger (+34,9%) dan augustus 2020, maar ook al een kwart boven (+24,97%) de augustusuitvoer in 2019, toch een onverdachte *pre-covid* maand.

Daarnaast kleurde ook de **invoer in augustus 2021** (28,4 miljard euro) felgroen, met **34,42%** stijging t.o.v. de gelijknamige maandinvoer in 2020 (21,12 miljard euro) én ook 23,9% hoger dan die in 2019 (22,9 miljard euro).

Op basis van acht maanden cijfers – en na 6 maandstijgingen op rij – kunnen we doorheen 2021 op zijn minst enig exportherstel ontwaren van de coronaellende die de wereldhandel sinds maart - april 2020 onderuit heeft gehaald. Tijdens die **eerste acht maanden van 2021**, evolueerde de situatie immers almaar positiever, met intussen al voor **239,6 miljard euro** aan Vlaamse export, wat 46,7 miljard euro meer of **24,19% hoger** is **dan na 8 maanden in 2020**, een periode waarin de covidpandemie nog altijd zwaar huishield in de Vlaamse export en die sinds maart 2020 bijna een jaar lang onder nul dompelde.

Aan de **invoerszijde** waren 8 maanden import in 2021 goed voor 223,41 miljard euro of **22,66% meer** dan de 182 miljard euro in de gelijknamige periode van 2020.

Zetten we de Vlaamse tussentijdse export in 2021 af tegen die tijdens de **eerste 8 maanden van 2019**, een *pre-pandemie*periode, dan lag de tussentijdse uitvoer tot augustus 2021 ook al **10,06% hoger**, net als de invoer, die ook al 5,96% uit boven het peil van 2019 na 8 maanden.

Of de aanhoudende stijgingen structureel zijn, dan wel een indicatie van cyclisch herstel na de pandemie, is moeilijk uit te maken, maar de NBB gaf voor **België** ook al een vooruitblikkende **grove raming vrij voor september én Q3-2021** en die blijft voorlopig nog altijd positief:

In september 2021 stegen de uitvoer (+26,4 %) en de invoer (+21,3 %) nog steeds zeer sterk in vergelijking met de overeenstemmende periode in 2020.

In het derde kwartaal nam het voortschrijdende driemaandsgemiddelde van de buitenlandse handel met 26,6 % toe voor de uitvoer en met 24,5 % voor de invoer, terwijl diezelfde groei in het tweede kwartaal een hoogtepunt bereikte van respectievelijk 40,7 % en 38,8 %, vergeleken met het tweede kwartaal van 2020, de periode waarin de gevolgen van de pandemie de grootste negatieve impact hadden.

Qua land droegen de drie belangrijkste partners (Duitsland, Frankrijk en Nederland) de helft bij aan de groei van het goederenverkeer in het derde kwartaal van 2021. De grootste bijdragen werden geleverd door de invoer van minerale producten uit Nederland en de uitvoer van chemische en farmaceutische producten naar deze drie landen. De handel met Azië was ook een belangrijke drijvende kracht in het derde kwartaal.

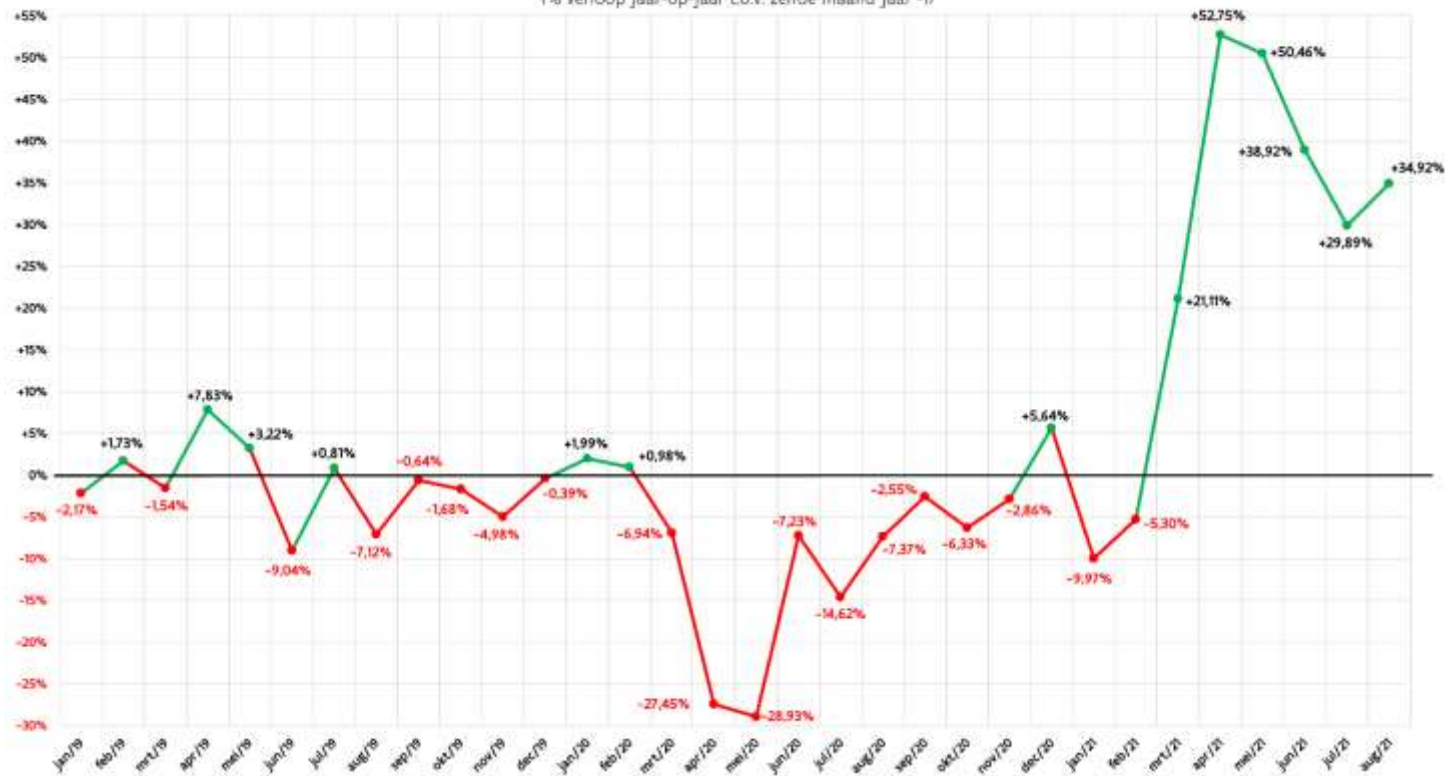
De uitvoer werd opgedreven door de verkoop van covidvaccins aan Japan en Zuid-Korea, terwijl de aankoop van edelstenen en -metalen uit India en van machines en vervoermaterieel uit China (ingevolge de start van een nieuwe productie van elektrische auto's bestemd voor Europa) de belangrijkste oorzaken waren van de sterke stijging van de invoer. De uitvoer naar het Verenigd Koninkrijk daarentegen leverde in dezelfde periode een negatieve bijdrage aan de groei,

met een daling van 9,2%, onder invloed van de ineensinking van de verkoop van transportmiddelen.

Qua **product** bleven de internationale handel in chemische en farmaceutische producten enerzijds en minerale producten anderzijds in het derde kwartaal de belangrijkste bijdragers tot de groei, waarbij de eerste met name werd gestimuleerd door transacties van covidvaccins en de tweede werd beïnvloed door een sterke stijging van de energieprijzen. De stijging van de grondstofprijzen ligt, althans gedeeltelijk, ook aan de basis van de sterke toename van de waarde in onedele metalen (+41,3 % bij de uitvoer en +51,3 % bij de invoer) en kunststoffen en rubber (respectievelijk +38,8 % en +41,4 %). Anderzijds zet het tekort aan bepaalde onderdelen nog steeds een rem op de internationale handel in transportmiddelen, waarvan de in- en uitvoer in het derde kwartaal van 2021 meer dan 10 % is gedaald.

Maandverloop Vlaamse export 01/2019 - 08/2021

(% verloop jaar-op-jaar t.o.v. zelfde maand jaar -1)



BRON: Instituut voor de Nationale Rekeningen (NBB) Verwerking Cel Kennisbeheer Flanders Investment & Trade

Ook na 8 maanden in 2021 blijven begrippen als **“covid”** als **“brexit”** nog altijd nadrukkelijk aanwezig in de exporttabellen, alleen al doordat de uitvoer van **vaccins** uitzonderlijk hoog blijft scoren: tot augustus 2021 was de totale wereldwijde Vlaamse vaccinuitvoer al opgelopen tot 16,4 miljard euro, zowat 5,5 maal meer dan tijdens de eerste 8 maanden van 2020 (+455%).

In die periode exporteerde Vlaanderen al voor 13,9 miljard euro aan **covidvaccins**, een subtype dat de hoofdmoot (84,69%) uit blijft maken van de totale Vlaamse vaccinuitvoer wereldwijd. Inmiddels staat Vlaanderen nog altijd in voor zowat de volledige Belgische uitvoer (99,37%) van die **coronavariëteit**.

Waarheen coronavaccins vooral worden verscheept, leest u af uit de tabel hieronder.

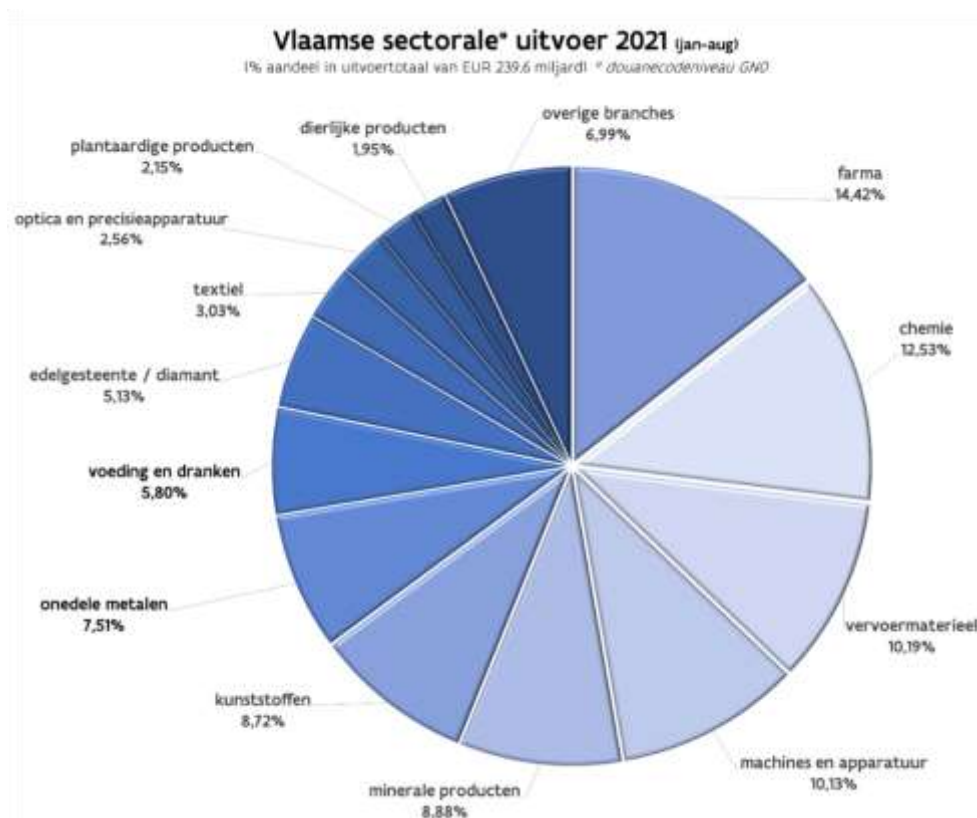
Vlaamse export coronavaccins 2021 (jan - aug)

TOTAALUITVOER CORONAVACCINS	13.882.670.353	100,00%
TOP 15 EXPORTMARKTEN	12.096.076.346	87,13%
Duitsland	4.726.586.611	34,05%
Japan	3.132.984.986	22,57%
Verenigd Koninkrijk	1.298.880.844	9,36%
Saoedi-Arabië	425.476.358	3,06%
Zuid-Korea	415.936.074	3,00%
Canada	373.883.297	2,69%
Australië	269.412.967	1,94%
Israël	260.934.196	1,88%
Zwitserland	224.685.400	1,62%
Spanje	214.294.728	1,54%
Maleisië	183.415.743	1,32%
Frankrijk	178.465.380	1,29%
Italië	142.813.225	1,03%
Polen	126.134.593	0,91%
Zuid-Afrika	122.171.942	0,88%

Bron: Bron: NBB-INR • Ge creeerd met Datawrapper

Maar intussen gaat ook de export van andere vaccins door: met 2,51 miljard euro aan export bleven ook *niet-coronavaccins* voor Vlaanderen een exportpost van belang, nog altijd goed voor een – weliswaar licht gedaald – percentage (15,31%) van de totale vaccinuitvoer tot augustus 2021. Van die *non-covidvaccins* neemt Vlaanderen 43,2% van de Belgische totaaluitvoer voor zijn rekening, minder dan Wallonië, dat tekent voor 56,43% ervan.

Mede door die torenhoge vaccinexport doorheen 2021 haalde de branche *farmaceutica* tot augustus 2021 een ongeziene uitvoerwaarde van 34,56 miljard euro en met 14,42% meteen ook het hoogste aandeel ooit in de Vlaamse totaaluitvoer. *Farma* ontpopte zich daardoor tot de belangrijkste Vlaamse exportbranche, een koppositie die ze doorheen 2021 heeft weten vast te houden.

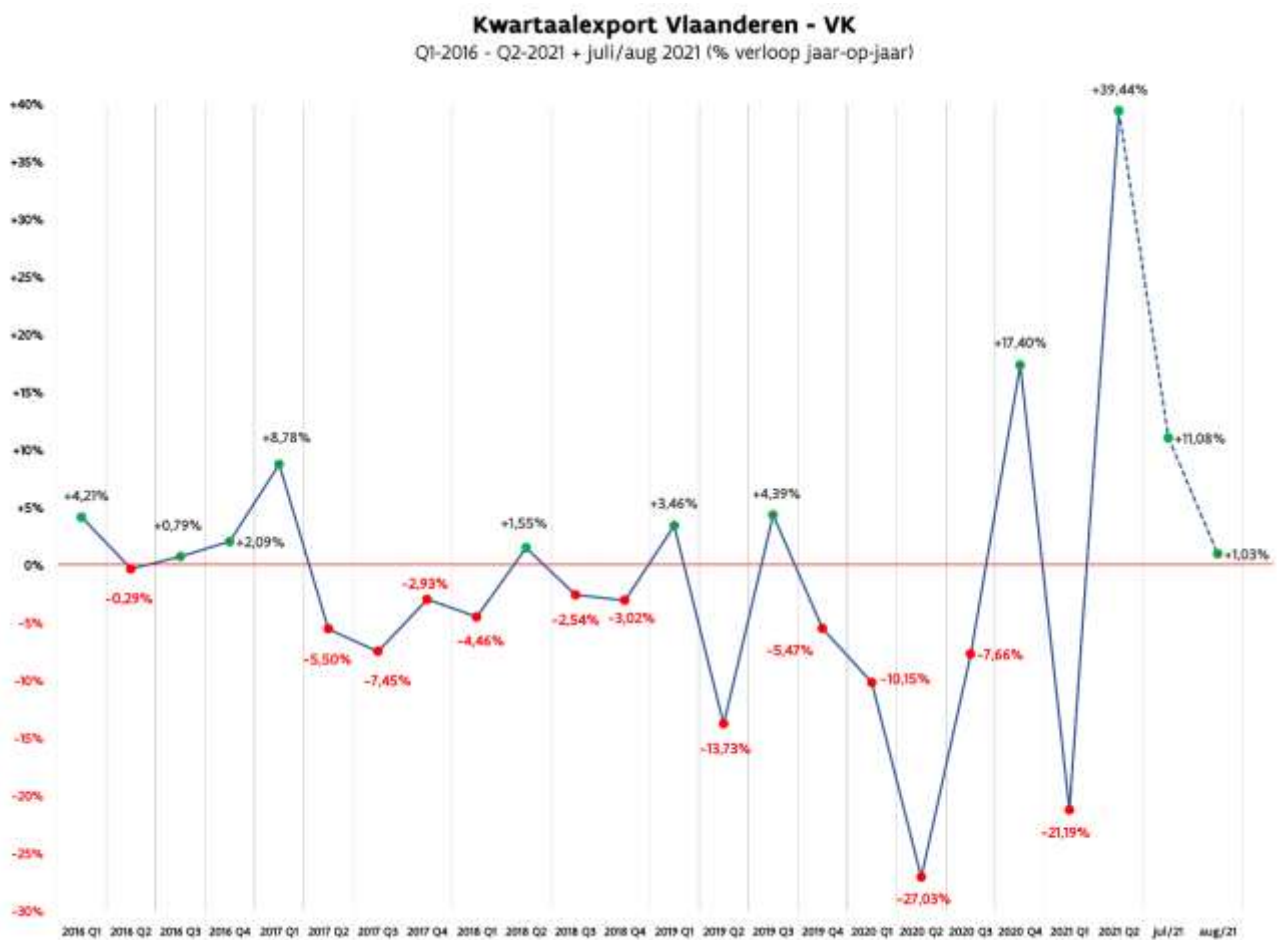


8 maanden *post-Brexit* lijkt de Vlaamse handel met het **Verenigd Koninkrijk** enigszins de juiste kant uit te blijven gaan, ook al liet onze export er – met 3,18% stijging in de periode tot augustus 2021 – een van de meest bescheiden groeicijfers noteren binnen de top 25 van de Vlaamse exportmarkten (zie grafiek verderop).

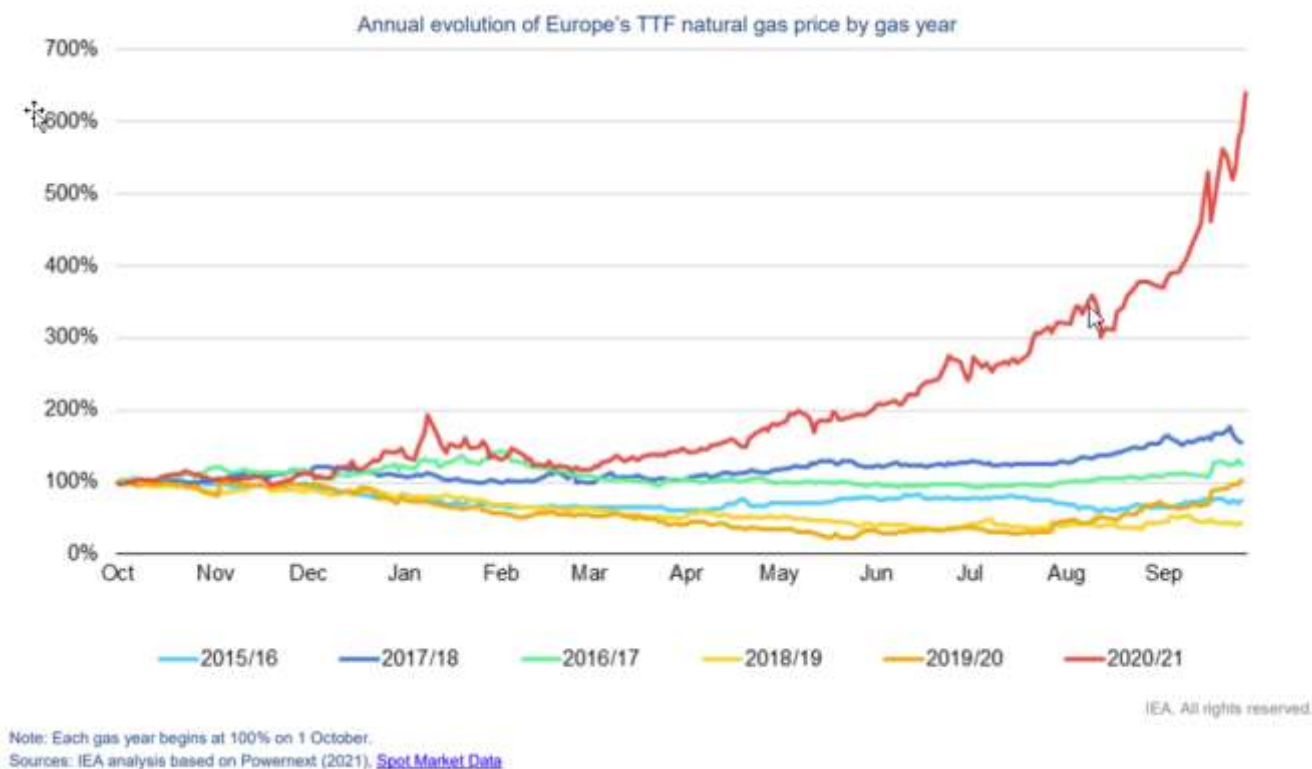
Tijdens het eerste kwartaal van 2021 had de Vlaamse uitvoer naar het VK nog een ferme tik gekregen (**-21,19%**). Veel Britse bedrijven hadden in november en december 2020 – door het uitblijven van een akkoord – hun importvoorraden opgekrikt, met als gevolg een forse uitvoerboost erheen (Q4-2020: +17,4%) en dus ook enigszins vertekende mincijfers tijdens Q1-2021.

Op dat felrode eerste kwartaal volgde een ongemeen sterk tweede kwartaal (+39,44%), waardoor medio 2021 de Vlaamse export naar het VK zich voor het eerst uit de rode cijfers wist te hijsen (+2,22%).

Ook de juli-export in 2021 dikte nog 11,08% aan, maar in **augustus** zat er **maar een fletse 1,03% exportgroei** naar het VK in, waardoor **het de totale exportstijging naar het V.K. tot augustus 2021 (+3,18%)** dan ook iets verbleekte tegenover die tot juli 2021 (+3,51%).



Tot augustus ging de afzet van *farmaceutica* 198% hoger dan in 2020 na 8 maanden (+1,72 miljard euro). Ruim de helft ervan (50,3%) ging op aan *coronavaccins*, waarvoor het VK onze derde markt was (zie hoger), maar ook de exportwaarde van *minerale brandstoffen* steeg enorm (+120%, in het bijzonder van *aardgas* *uitvoerwaarde tot augustus 2021 x 111 ! t.o.v. 2020*), een uitvloeisel van de exploderende wereldmarktprijzen voor *aardgas* in het bijzonder. Daarnaast ging ook de uitvoer van *diamant en (industriële) edelmetalen* erop vooruit (+36,43% voor sector in zijn geheel).



Daartegenover liepen de exportverliezen richting het V.K van de meeste types *personenwagens* verder op (2,34 miljard euro minder of 60,31% lager dan tot augustus 2020), behalve dan de *niet-plug-in-hybride benzines* (+262% !), die op de Britse markt dan weer wel gretig aftrek vonden.

In 2021 tot augustus mag onze export naar het VK dan al 3,18% hoger liggen dan in 2020 na 8 maanden; vergeleken met diezelfde periode-export in 2019 lag die – *pre-pandemie én pre-brexite* – nog altijd 13,83% lager dan toen.

In haar meest recente (en vollopijge) prognose voor september 2021 – en meteen ook voor het derde kwartaal van 2021 – raamt de NBB voor Q3-2021 de **gemiddelde kwartaalgroei van de Belgische export naar het VK** intussen op **+6,6%** tegenover Q3-2020. Dat is een groeicijfer dat ver achterblijft bij de percentages die onze export over diezelfde periode laat optekenen richting Duitsland (+24,1%), Frankrijk (+13,7%) en Nederland (+42,8%).

Het is zelfs zo dat de uitvoer naar het V.K. tijdens Q3-2021 de rem zette op de globale groei van het globale Belgische goederenverkeer, niet alleen door de middelmatige derdekwaartaalsgroei van onze export, maar ook doordat in die periode ook de invoer uit het VK 9,2% onderuit ging.

Afgaand op betalingsbalanscijfers van het Britse *Office for National Statistics*, ging in **augustus 2021 de Britse import uit België 6,33% hoger dan in augustus 2020**, meteen ook de vijfde maandstijging op rij sinds april 2021, toen de Britse import uit ons land voor het eerst dit jaar hernam. Sindsdien is het groeiritme van de invoertoename uit ons land wel in intensiteit afgenomen (*voor september 2021 gaat het ONS uit van een importstijging uit ons land van nog maar 5,29%*).

De Britse **maanduitvoer** naar ons land dikte in augustus meer dan de helft aan (+52,1%) tegenover de augustusuitvoer van 2020 (*in september zou daar alweer 39,3% bijkomen*).

Bekeken over de **eerste 8 maanden van 2021**, zouden de Britse handelsrelaties met ons land het volgende tussentijdse beeld opleveren: **Britse import uit België (+5,17%); Britse export naar België (+56,3%)**.

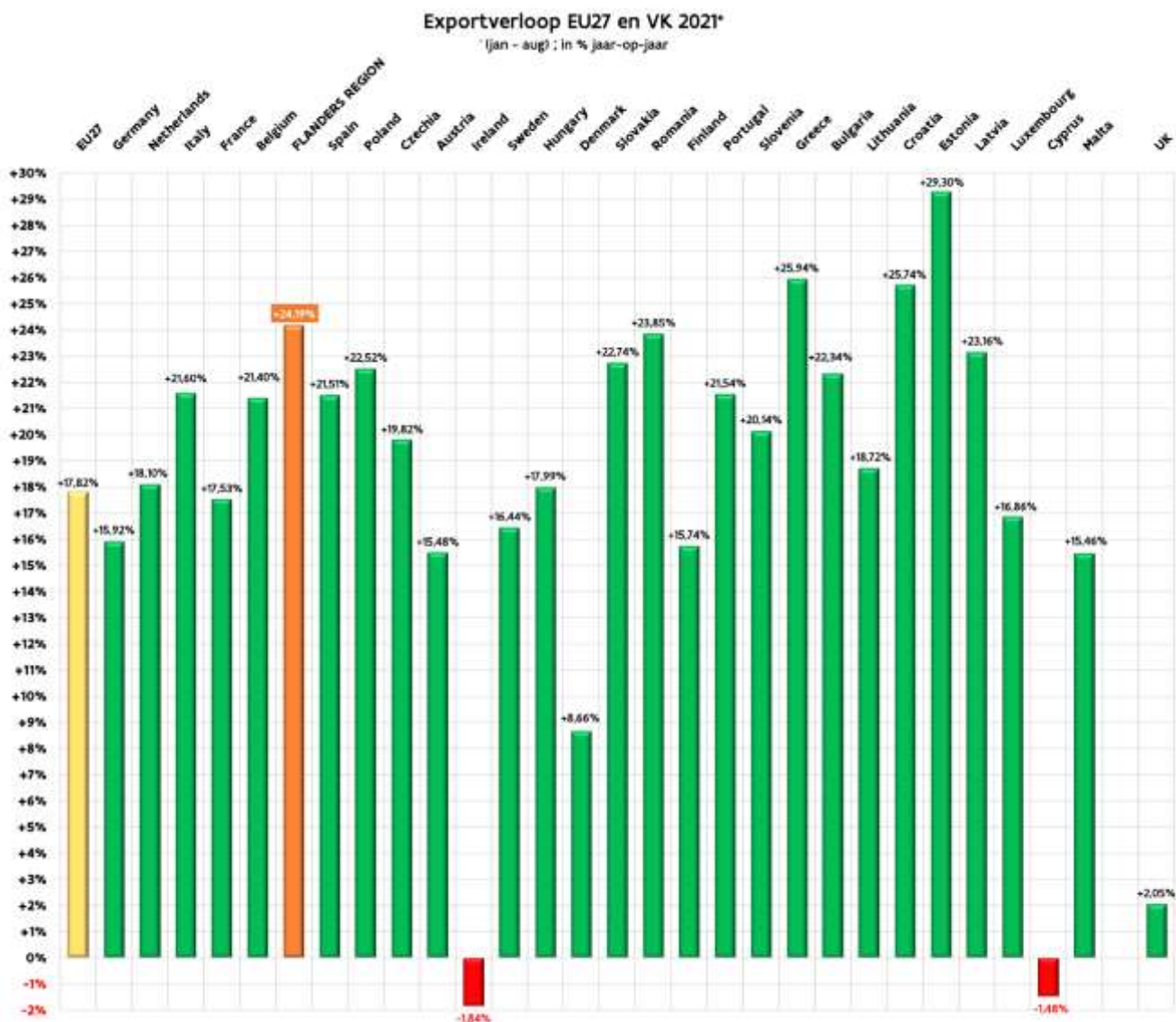
België – *cijfers voor Vlaanderen levert het Britse ONS uiteraard niet* – stond daarmee in voor 4,84% van de totale Britse goederenimport tot augustus 2021. Dat was 0,39 procentpunt minder dan in 2020, toen de Belgische inbreng nog 5,23% bedroeg.

Zonder hier nu al sluitende conclusies uit te willen afleiden, kunnen we in dat verband nog meegeven dat het VK in de periode tot augustus 2021 – maar – 47,33% van zijn importgoed bij EU-leveranciers betrok; meer dan de helft ervan (52,67%) kocht het aan buiten de EU. In 2020 lag die verhouding tot augustus nog anders, m.n. 53,37% EU ; 46,63% niet-EU.

Na 8 maanden in 2021 is niet alleen de Vlaamse export behoorlijk vooruitgegaan (+24,19%), ook **de meeste EU-exporteurs** kwamen met fraaie exportcijfers voor de dag over die periode.

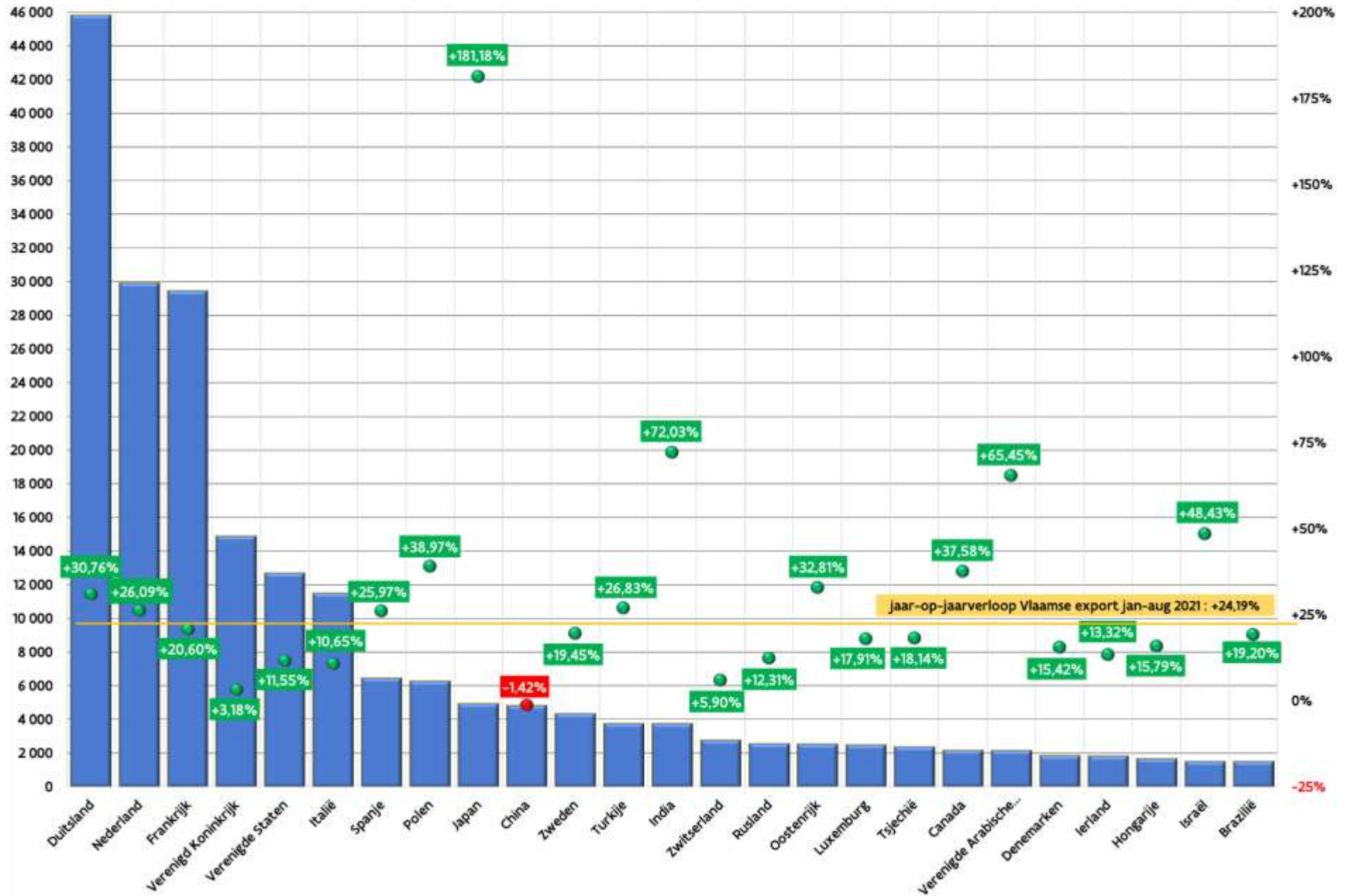
De Vlaamse export (+24,19%) presteerde tussentijds beter dan het globale EU-gemiddelde (+17,82%).

Qua exportverloop lag Vlaanderen in 2021 na 8 maanden ook vóór op een heel pak landen, waaronder Duitsland (+15,92%), Nederland (+18,10%), Italië (+17,53%), Frankrijk (+21,40%), Spanje (+21,51%), Polen (+22,52%), Tsjechië (+19,82%), Zweden (+16,44%) en Oostenrijk (+15,48%), maar presteerde ook beter dan Denemarken (+8,66%), Ierland (-1,84%) én het Verenigd Koninkrijk (+2,05%, dat we terloops toch ook nog even meenemen in de cijfermatige vergelijking.



Top 25 Vlaamse exportmarkten 2021 (jan - augustus)

x EUR miljoen (linkeras) en % verloop jaar-op-jaar tegenover 2020 (rechteras) - BRON: NBB



Exportmarkten: stijgers / dalers 2021(jan - aug)

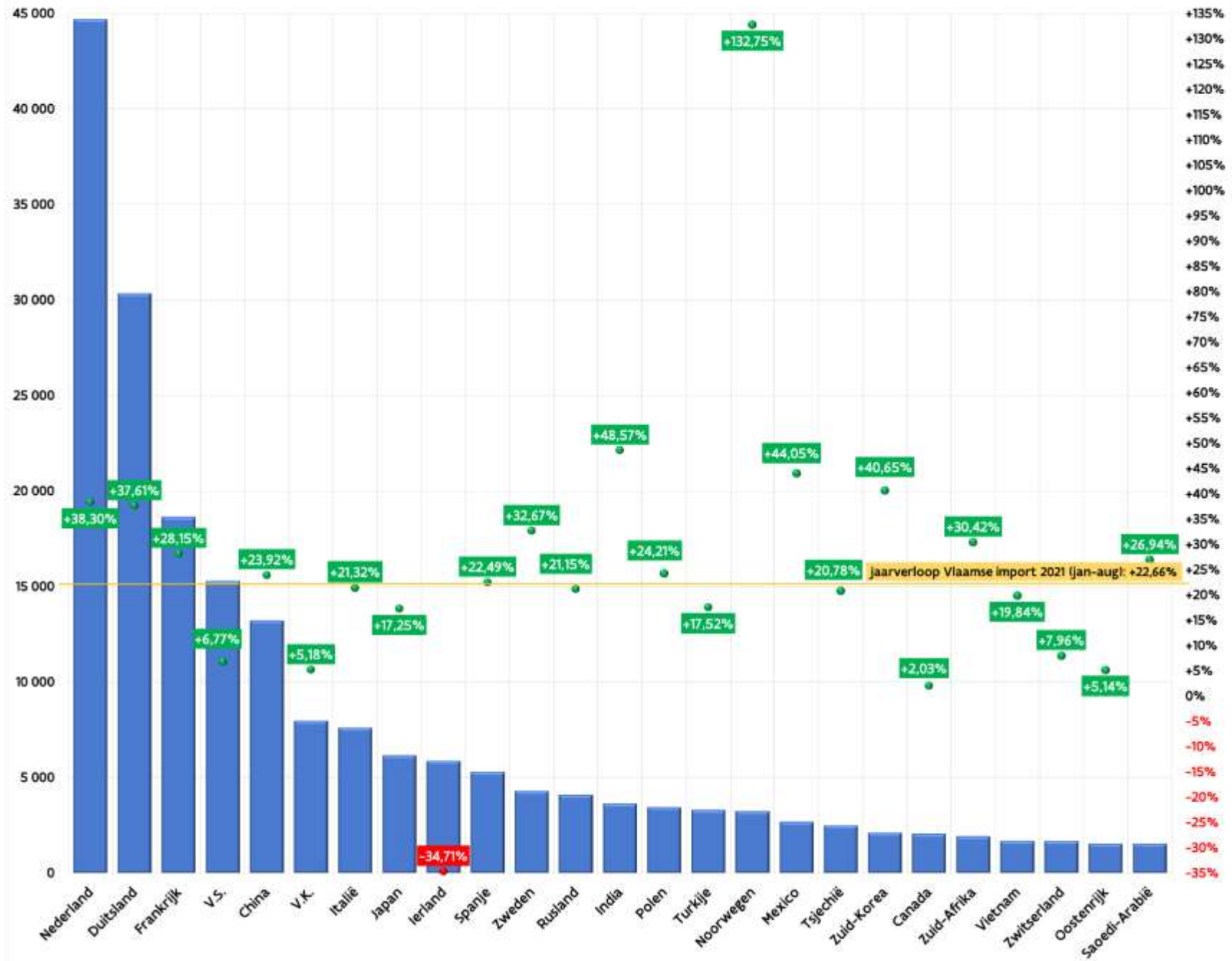
PARTNERLAND	% JAARVERLOOP	JAARVERLOOP in EUR mln
(0) WORLD	+24,19%	+46.673
(1) Duitsland	+30,76%	+10.789
(2) Nederland	+26,09%	+6.199
(3) Frankrijk	+20,60%	+5.039
(9) Japan	+181,18%	+3.202
(8) Polen	+38,97%	+1.770
(13) India	+72,03%	+1.579
(7) Spanje	+25,97%	+1.336
(5) Verenigde Staten	+11,55%	+1.316
(6) Italië	+10,65%	+1.109
(20) Verenigde Arabische Emiraten	+65,45%	+859
(12) Turkije	+26,83%	+800
(11) Zweden	+19,45%	+711
(16) Oostenrijk	+32,81%	+631
(19) Canada	+37,58%	+599
(27) Noorwegen	+62,22%	+547
(24) Israël	+48,43%	+497
(4) Verenigd Koninkrijk	+3,18%	+460
(26) Zuid-Korea	+38,50%	+409
(34) Nigeria	+47,82%	+386
(31) Saoedi-Arabië	+40,28%	+386
(17) Luxemburg	+17,91%	+383
(18) Tsjechië	+18,14%	+370
(30) Roemenië	+35,25%	+357
(33) Egypte	+41,87%	+355
(29) Portugal	+33,37%	+343
(10) China	-1,42%	-70
(42) Taiwan	-4,98%	-31
(32) Finland	-0,37%	-5

Exportproducten: stijgers en dalers (jan - aug 2021) (jaarverloop in % en EUR mln)

PRODUCT (HS6)	JAARVERLOOP in %	JAARVERLOOP in EUR mln
HS300220 vaccins (covid- & niet-covid-)	+454,59%	+13.436
HS271012 lichte oliën en -preparaten	+100,10%	+3.273
HS710231 (niet industriële) diamant, ruw bewerkt	+125,51%	+2.679
HS870380 personenwagens full-electric	+102,96%	+1.775
HS271121 aardgas	+330,89%	+1.199
HS271019 andere halfzware oliën	+14,44%	+958
HS711031 rhodium onbewerkt in poedervorm	+124,99%	+941
HS870340 non-plug-in hybride personenwagens (benzine + elektromotor)	+40,32%	+724
HS271600 elektrische energie	+271,92%	+533
HS390110 polyethyleen, in primaire vorm	+57,75%	+521
HS740311 koperkathoden	+122,00%	+517
HS870360 plug-in hybride personenwagens (benzine + elektromotor)	+164,46%	+508
HS390931 aminoharsen, fenolharsen en polyurethanen, in primaire vorm	+141,74%	+483
HS740811 draad van geraffineerd koper (max dia > 6 mm)	+77,83%	+460
HS870120 trekkers (voor halftrailers)	+48,58%	+451
HS293499 nucleïne-zuren en zouten ervan, andere heterocyclische verbindingen (organische chemie)	-35,93%	-318
HS740200 ongeraffineerd koper en koperanodes for electrolyse	-92,77%	-323
HS293729 hormoonderivaten	-26,43%	-336
HS870322 benzine-wagens (1000 à 1500cc)	-22,58%	-382
HS870323 benzine-wagens (1500 à 3000 cc)	-9,81%	-474
HS300215 immunologische preparaten, gedoseerd en in retailverpakking	-11,83%	-537
HS293379 lactamen (component voor speciale plastics)	-68,00%	-677
HS293359 andere heterocyclische verbindingen (organische chemie)	-39,06%	-682
HS870332 dieselwagens (1500 à 2500 cc)	-43,18%	-1.211
HS293339 bepaalde heterocyclische verbindingen (organische chemie)	-68,85%	-1.467

Top 20 Vlaamse importleveranciers 2021 (jan-aug)

(linkeras) x EUR miljoen ; (rechteras) % verloop jaar-op-jaar tegenover 2020 (jan-aug)



Top 15 Vlaamse importsectoren 2021 (jan-aug)

(linkeras) x EUR miljoen ; (rechteras) % verloop jaar-op-jaar tegenover 2020 (jan-aug)

