



## WORLD TRADE ORGANIZATION

### WTO: trade in intermediate goods (Q2-2021)

In een recente informatienota publiceerde de WTO haar bevindingen over het verloop van de internationale handel in halffabrikaten (“intermediate goods”) tijdens het tweede kwartaal van 2021.

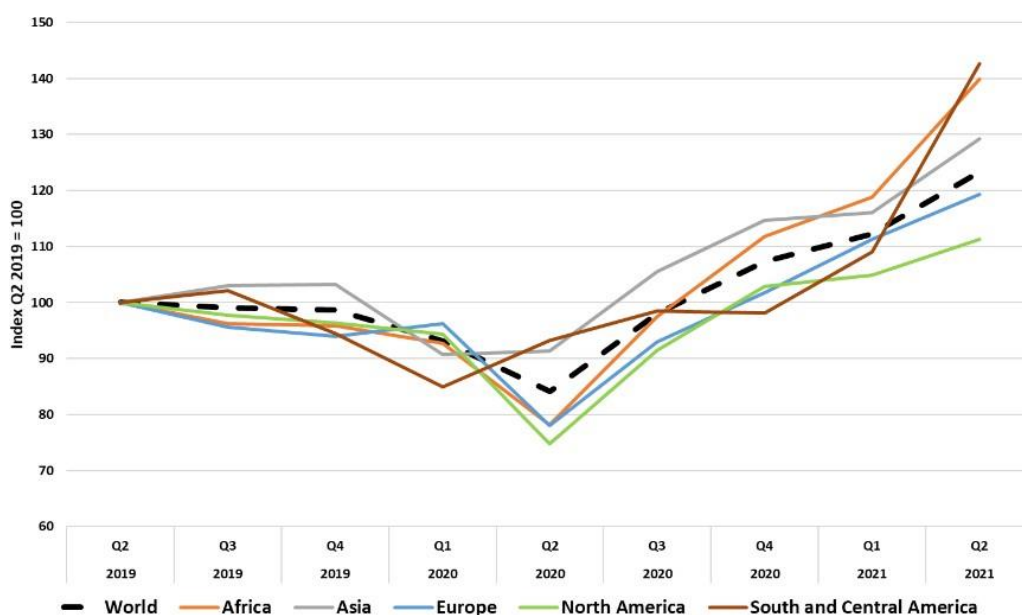
*Halffabrikaten (HF) zijn inputs voor de productie van een eindproduct. Het kan daarbij net zo goed gaan om gewassen, aangeleverd aan de voedingsnijverheid of om textiel- of metaalproducten, nodig om (afgewerkte) producten mee of van te maken.*

*De handel in halffabrikaten (HF's) is een graadmeter voor de activiteit van internationale waarde- en toeleveringsketens, die zwaar getroffen werden in de beginfase van én doorheen de coronacrisis.*

*Laten we brandstoffen buiten beschouwing – strikt gezien ook een halffabrikaat – dan maakten halffabrikaten tijdens Q2-2021 52% uit van de totaalhandel, een aandeel dat de afgelopen 10 jaar zo goed als constant is gebleven.*

#### Conclusies van de WTO omtrent de Q2-2021-handel in *intermediate goods*.

- Tijdens het eerste halfjaar van 2021 hadden de meeste topexporteurs van HF al ruimschoots de volumes gehaald, die ze in 2019 vóór de pandemie verhandelden.
- Globaal bekeken, nam de wereldexport van HF jaar-op-jaar 47% toe tijdens Q2-2021 en ging daarmee door op de opwaartse koers, ingezet vanaf het tweede kwartaal van 2020, tot nog toe het dieptepunt van de covidcrisis. Tijdens Q2-2020 was de handel in HF's binnen toeleveringsketens nog 16% teruggelopen tegenover Q2-2019 (index 100 in de grafiek hieronder).

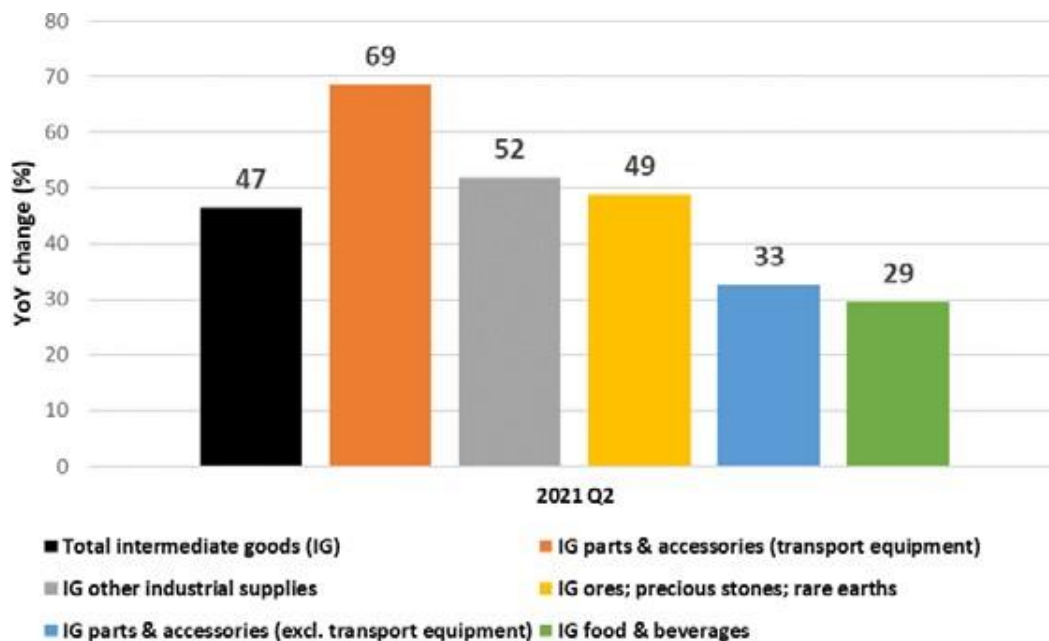


Source: Trade Data Monitor (99 reporting economies, including estimates for Africa).

- Vanuit **Afrika** is de tweedekwartaallexport van HF daarbij het sterkst vooruitgegaan (+88%), een gevolg vooral van de exportboost van *edelgesteente en -metalen (industriemetalen* ook, zoals *rhodium* (+438%); *koper(kathodes)* (+116%), *ijzerertsconcentraten* (+97%), *diamant* (+156%). Bij sommige van die exporthausses speelde vooral het prijseffect, al gingen vaak ook de volumes de hoogte in, zoals bij

*rhodium* (volume bijna verdubbeld) en *niet-industriële ruwe diamant* (verviervoudigd volume in karaat. De 53% stijging voor Latijns-Amerika had ook te maken met een forse exporttoename van basisgrondstoffen als *ijzer- en kopererts*.

- Sectoraal zette *transportmaterieel* de sterkste groei neer (69%), zonder meer een krachtig herstel na de weliswaar sterke terugval door de hortende activiteit doorheen de automobielnijverheid tijdens het rampzalige coronakwartaal Q2-2020. De uitvoer van *voeding en dranken* kende de minste groei tijdens Q2-2021 (29%), ook al doordat de voedingsbranche – anders dan in de overige nijverheidstakken – minder sterk was teruggevallen in Q2-2020, waardoor het herstel van een hogere – of minder lage – basis inzette.



- **China** – wereldleverancier bij uitstek van halffabrikaten – noteerde zowel aan de uitvoer- als de invoerzijde een hoge groei bij internationale inputs (+42% als exporteur en +45% als importeur) en haalde daarbij ook moeiteloos het pre-pandemieniveau.
- De sterkste exporttoename van HF's kwam echter op naam van **Australië** (+74% na al een +61% tijdens Q1-2021). De export van *ijzerertsconcentraten* (+101% in Q2), toegeleverd aan de staalindustrie en de uitvoer van *tarwemengsels* (+183%). Als nieuwkomer in de exporttop 15 van Q2-2021, zag **Brazilië**, zijn uitvoer van *intermediates* bijna de helft hoger gaan (+48%), o.a. dank zij de 12 miljard dollar export aan *sojabonen* naar China waard, alleen al goed voor ruim 20% van de Braziliaanse totaaluitvoer van halffabrikaten.
- Ook de **VS** zag de invoer van halffabrikaten een derde hoger gaan dan in Q2-2020. De importgroei deed zich vooral voor bij ICT-componenten uit Zuidoost-Azië, vooral *processors* en *geïntegreerde schakelingen* uit Maleisië, maar ook uit Taiwan (*componenten en accessoires voor dataverwerkingsapparatuur*).
- **India** boekte de sterkste importtoename van HF sinds het begin van 2021, want die ging tijdens Q2-2021 niet minder dan 119% hoger, vooral van *niet-monetair goud* (+1034%), *niet-industriële ruwe diamant* (+896%) en *geïntegreerde schakelingen* (+333%).

Top IG exporters			
Rank	Exporter	US\$ bn	YoY change (%)
1	China	354	42
2	United States	200	46
3	Germany	185	52
4	Hong Kong, China	114	23
5	Korea, Rep. of	100	44
6	Japan	97	39
7	Chinese Taipei	81	39
8	Netherlands	79	44
9	Belgium	70	64
10	Italy	68	65
11	Singapore	65	26
12	France	63	54
13	Australia	59	74
14	Brazil	56	48
15	United Kingdom	54	20

Top IG importers			
Rank	Importer	US\$ bn	YoY change (%)
1	China	425	45
2	United States	253	33
3	Germany	158	49
4	Hong Kong, China	115	30
5	United Kingdom	79	41
6	Japan	78	30
7	France	74	60
8	Netherlands	73	37
9	Korea, Rep. of	72	36
10	India	69	119
11	Mexico	69	56
12	Italy	66	67
13	Belgium	61	55
14	Singapore	57	23
15	Chinese Taipei	56	35

Source: Trade Data Monitor.

Ook België komt voor in de top 15 van 's werelds grootste exporteurs én importeurs van *intermediaire goederen*. Als **exporteur** ervan stonden we tijdens Q2-2021 **negende** – na Nederland en vóór Italië – met 70 miljard dollar aan werelduitvoer van halffabrikaten, 64% meer dan in 2020 tijdens datzelfde tweede kwartaal.

Als **importeur** bezette België de 13<sup>e</sup> plaats – na Italië en vóór Singapore – met 61 miljard dollar aan HF-invoer, ook al ruim de helft meer (+55%) dan de Q2-invoer ervan in 2020.

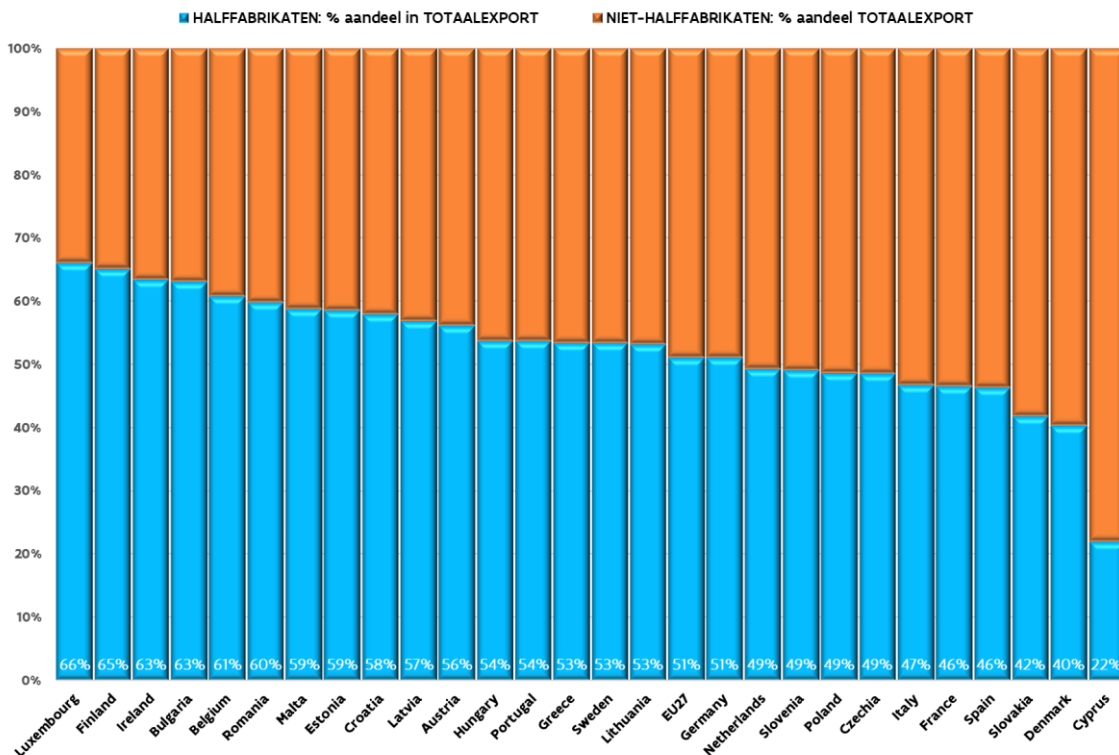
Ook binnen de EU staat **België** erg hoog gerangschikt als exporteur én importeur van halffabrikaten.

Tijdens het eerste halfjaar van 2021 (S1-2021) **exporteerde** ons land voor **131,1 miljard euro aan halffabrikaten** en was daarmee goed voor **9,5%** van de totale wereldwijde EU-export ervan (1 383 miljard euro). Vanop de derde plaats moest het enkel Duitsland (344,8 miljard euro en 24,9% aandeel in totaal) en Nederland (164,1 miljard euro en 11,9% van het totaal) laten voorgaan.

Het aandeel van halffabrikaten in de Belgische totaaluitlevoer beliep 61% tijdens S1-2021, een volle 10 procentpunten hoger dan het EU-gemiddelde (51%). Bij de invoer vertegenwoordigden halffabrikaten eenzelfde percentage (61%) in de totaalinvoer, ook 5 ppt hoger dan het EU-gemiddelde (56%).

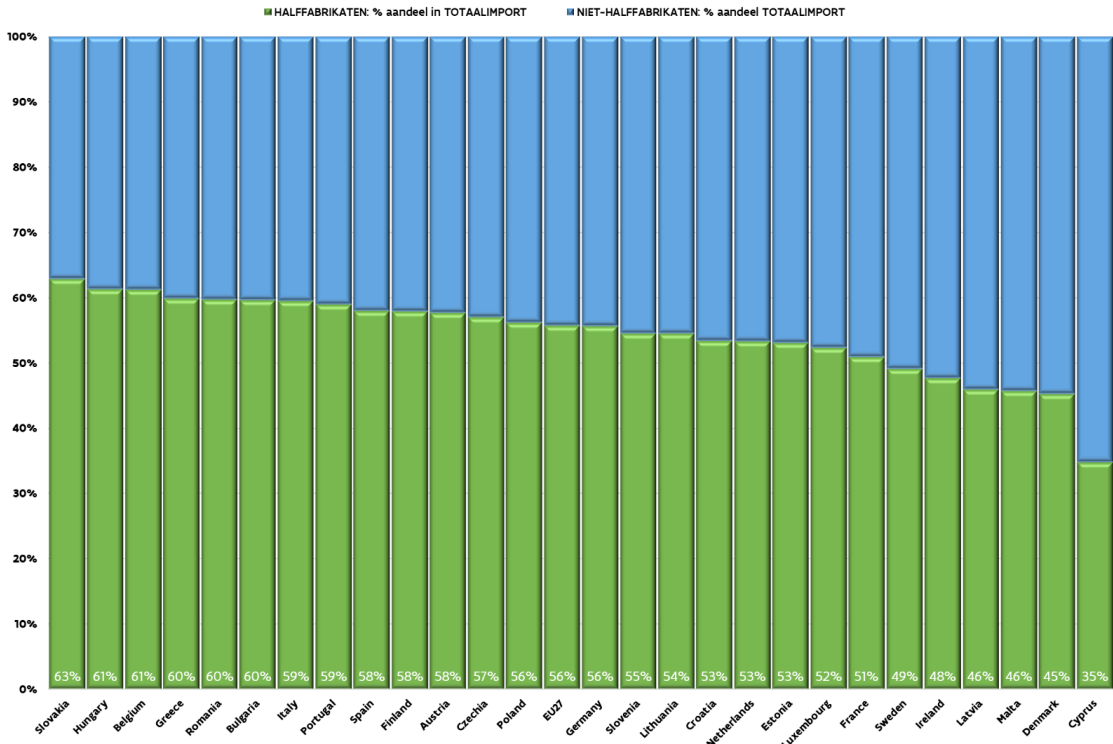
Daarnaast **importeerde** België tijdens S1-2021 ook voor **123,7 miljard euro aan halffabrikaten** en werd daarmee binnen de EU de vijfde importeur, goed voor **8,59%** van de EU-totaalimport ervan (1441 miljard euro). Gingen daarbij ons land voor op de EU-importeurslijst: Duitsland met 22,26% aandeel in totale EU-import van halffabrikaten, Nederland (10,96% ervan), Frankrijk (10,23% ervan) en Italië (9,14% ervan).

### ROL HALFFABRIKATEN in EU-GOEDERENEXPORT (S1-2021)



bron: EUROSTAT

**ROL HALFFABRIKATEN in EU-GOEDERENIMPORT (S1-2021)**



Volledige informatienota WTO via deze link: [https://www.wto.org/english/news\\_e/news21\\_e/stat\\_03nov21\\_e.pdf](https://www.wto.org/english/news_e/news21_e/stat_03nov21_e.pdf)